

型材类型	最大参考尺寸	说明
圆形管	∅350	
正方形	260X260	对角线 ≤ 365
矩形管	400X200	
槽形	450X120	
平板	500	

铝材标准



ALUMINUM PROFILES STANDARD

执行标准	GB5237.1、GB/T3190、GB/T228、GB/T4340.1、GB/T20975、YS/T67、YS/T420										
牌号状态	6005 T5/T6、6060 T5/T6、6061 T4/T6、6063 T5/T6、6063A T5/T6、6463 T5/T6、6463A T5/T6、6082 T5/T6										
外观质量	1、型材表面应整洁，不允许有裂纹、起皮腐蚀和气泡等缺陷存在。 2、型材表面上允许有轻微的压坑、碰伤、擦伤存在，其允许深度 T5 状态时装饰面不大于 0.03mm，非装饰面不大于 0.07mm，T4、T6 状态时装饰面不大于 0.06mm，非装饰面不大于 0.10mm，牌号为 6061 时，模具挤压痕深度不大于 0.06mm，牌号为 6063、6063A 时，模具挤压痕深度不大于 0.03mm。 3、开标端头允许有因锯切产生的局部变形，其纵向长度不应超过 10mm。6061、6063 之外的其他合金牌号按协议执行。										
尺寸允许偏差	精度	平面间隙		弯曲度		扭拧度		角度		长度	
	普精级	任意 25mm 宽度上，≤ 0.20mm		任意 300mm 长度上，≤ 0.5mm		公称长度 ≤ 7m 的型材，按 GB5237.1 规定，公称长度 >7m 时，型材扭拧度由供双方协商。		± 2°		公称长度 ≤ 6 米时，+15mm	
高精级	任意 25mm 宽度上，≤ 0.15mm		任意 300mm 长度上，≤ 0.3mm				± 1°				
力学性能	合金牌号	状态	壁厚 mm	抗拉强度 σ b0.2Mpa		规定非比例伸长应力 ap0.2Mpa		硬度		A	A _{min}
	6063	T5	所有	≥ 160		≥ 110		≤ 8	58	8	8
		T6	所有	≥ 250		≥ 180			-	8	8
	6063A	T5	≤ 10	≥ 200		≥ 160		≥ 10	65	-	5
			>10	≥ 190		≥ 150		10	65	5	5
		T6	≤ 10	≥ 230		≥ 190			-	-	5
			>10	≥ 220		≥ 180			-	-	4
	6061	T4	所有	180		110		-	-	16	16
		T6	所有	≥ 265		≥ 245			-	8	8
	6463	T5	≤ 50	≥ 150		≥ 110			-	8	6
	6082	T5	≤ 5	270		230			-	-	6
		T6	≤ 5	290		250			-	-	6
	6005	T5	≤ 6.3	260		240			-	-	8
≤ 5			270		-			-	-	6	
T6		实心型材	<5-10	260		-			-	-	6
		<10-25	250		-			-	-	8	6
		空心型材	≤ 5	255		-			-	-	6
		<5-15	250		-			-	-	8	6
化学成分	合金牌号	硅 Si	铁 Fe	铜 Cu	锰 Mn	镁 Mg	铬 Cu	锌 Zn	钛 Ti		
	6005	0.6-0.9	0.35	0.10	0.10	0.40-0.60	0.10	0.10	0.10		
	6060	0.40-0.50	0.15-0.25	0.05	0.05	0.40-0.50	0.03	0.05	-		
	6061	0.40-0.8	0.7	0.15-0.40	0.15	0.8-1.2	0.40-0.35	0.25	0.15		
	6063	0.20-0.6	0.35	0.10	0.10	0.45-0.90	0.10	0.1	0.1		
	6063A	0.15-0.35	0.3-0.6	0.10	0.15	0.6-0.9	0.05	0.15	0.1		
	6463	0.20-0.60	≤ 0.15	≤ 0.20	≤ 0.05	0.45-0.90	-	≤ 0.05	-		
	6463A	0.20-0.60	≤ 0.15	≤ 0.25	≤ 0.05	0.30-0.90	-	≤ 0.05	-		
6082	0.7-1.3	0.50	0.10	0.40-1.0	0.6-1.2	0.25	0.20	0.10			

阳极氧化着色型材	执行标准	GB5237.2、(采取标准 JISH8601)								
	氧化膜质量	氧化膜厚度级别			耐蚀性			耐磨性		
		级别	平均膜厚 (um)	最小局部膜厚 (um)	CASS 试验			落砂试验磨耗系数 g/um		
					时间 h	级别				
		AA10	≥ 10	≥ 8	16	≥ 9		≥ 300		
		AA15	≥ 15	≥ 12	24	≥ 9		≥ 300		
		AA20	≥ 20	≥ 16	48	≥ 9		≥ 300		
		Aa25	≥ 25	≥ 20	48	≥ 9		≥ 300		
封孔质量	氧化膜颜色、色差			耐候性			外观质量			
≤ 30mg/d m ²	表面类别: 哑光、砂面、光面; 色泽: 银白、古铜、香槟色、黑色、钛金色。电解着色有机着色的型材, 其氧化膜颜色, 应符合供需双方协商认可的实物标样及允许的偏差, 非装饰面上允许有轻微的颜色不均, 不均匀度由供需双方协商。			氧化膜的耐候性采用 313B 荧光紫外灯人工加速老化试验, 经 300h 连续照射后, 电解着色膜色差至少应达到 1 级, 有机着色膜色差至少应达到 2 级。具体着色差应根据颜色的不同, 由供需双方协商确定。			1. 表面不允许有电灼伤、氧化膜脱落等影响使用的缺陷。 2. 距型材端头 80mm 以内允许局部无膜和电灼伤。			

电泳涂漆型材	执行标准	GB5237.3、(采取标准 JISH8602、AAMA612)										
	复合膜质量	级别	阳极氧化膜局部膜厚 um	漆膜			耐蚀性			耐磨性 g		
				局部膜厚 (um)	硬度	附着等级干附着性、湿附着性	局部膜厚 (um)	CASS 试验			耐碱性	
		A	≥ 9	≥ 12	≥ 3H	0	≥ 21	48	≥ 9.5	24	≥ 9.5	≥ 3300
		B	≥ 9	≥ 7	≥ 3H	0	≥ 16	24	≥ 9.5	24	≥ 9.5	≥ 3300
		S	≥ 6	≥ 15	≥ 1H	0	≥ 21	48	≥ 9.5	24	≥ 9.5	≥ 3300
	颜色、色差	人工加速耐候性			耐沸水性			外观质量				
	颜色、色差应符合供需双方确定的实物标样及允许偏差。	复合膜以氙灯照射人工加速老化试验后, 应无粉化现象 (0 级), 失光程度至少达到 1 级 (失光率 ≤ 15%), 变色程度至少达到 1 级。经供需双方商定, 也可采用其他人加速老化试验方法进行试验, 其具体要求应由供需双方商定并在合同中注明。			在 ≥ 95℃ 的去离子水中煮沸 5h, 涂漆膜表面不应有皱纹、裂纹、气泡、脱落及变色。			涂漆前型材的外观质量应符合 GB/T5237.2 的有关规定, 涂漆后的漆膜应均匀、整洁、不允许有皱纹、裂纹、气泡、流痕、夹杂物、发粘和漆膜脱落等影响使用的缺陷, 但在电泳型材端头 80mm 范围内允许局部无漆膜。				
耐盐酸性	耐砂浆性	耐溶剂性	耐洗涤剂性			耐湿热性						
经耐盐酸性试验后, 目视检查复合膜表面, 不应有气泡及其他明显变化。	经耐砂浆性试验后, 目视检查复合膜表面, 应无脱落或其他明显变化。	经耐溶剂性试验, 铅笔硬度差值 ≤ 1H。	经耐洗涤剂性试验后, 复合膜表面不应有气泡、脱落或其他明显变化。			复合膜经 40000 小时湿热试验后, 其变化小于等于 1 级。						

粉末涂漆型材	执行标准	GB5237.4、(采取标准 AAMA2603、AAMA2604、AAMA2605、BS6496)						
	涂层性能	涂层厚度	压痕硬度	附着性	耐冲击性	抗杯突性	抗弯曲性	耐盐酸性
		装饰面上涂层最小局部厚度 ≥ 40 μm	涂层抗压痕性 ≥ 80	涂层的干附着性、湿附着性、沸水附着性均达到 0 级	经冲击试验, 涂层无开裂或脱落现象	经杯突试验, 涂层无开裂或脱落现象	经抗弯曲试验, 涂层无开裂或脱落现象	涂层经盐酸试验后, 目视检查表面不应有气泡和其他明显变化
		耐溶剂性	耐砂浆性	耐沸水性	耐磨性	耐湿热性		耐盐雾腐蚀性
		耐溶剂性试验结构宜为 3 级或 4 级	经耐砂浆性试验后, 目视检查试验后的涂层表面, 不应有脱落或其他明显变化。	涂层经耐沸水试验后, 不应有气泡、皱纹、水斑和脱落等缺陷, 但允许有变化。	经落砂试验, 磨耗系数 ≥ 0.8L/μm	经 1000 小时的湿热试验后, 目视检查试验后的涂层表面, 应无起泡、脱落或其他明显变化。		经 1000 小时的乙酸盐雾试验后, 目视检查试验后的涂层表面, 应无起泡、脱落或其他明显变化, 划线两侧膜下单边渗透腐蚀宽度应不超过 4mm。
		涂层的 60 度光泽值		颜色和色差			表面质量	
		光泽值范围	允许偏差	涂层颜色应与供需双方商定的样板一致, 当使用色差仪测定时, 单色涂层与样板间的色差 ΔEab* ≤ 1.5, 同一批 (指交货批) 型号之间的色差 ΔEab* ≤ 1.5。			装饰面上的涂层应平滑、均匀、不允许有皱纹、流痕、鼓泡、裂纹等影响使用的缺陷。允许有轻微的桔皮现象, 其允许程度由双方商定。(砂面粉、皱纹粉除外)	
		3-30	± 5					
31-70	± 7							
71-100	± 10							

氟碳漆喷涂型材	执行标准	GB5237.5、(采取标准 AAMA2604、AAMA2605)								
	涂层种类			二涂	三涂	四涂				
		平均膜厚 (um)		≥ 30	≥ 40	≥ 65				
		最小局部膜厚 (um)		≥ 25	≥ 34	≥ 55				
	涂层性能	光泽	颜色和色差		硬度	附着性	耐冲击性	耐磨性	耐盐酸性	外观质量
		涂层的 60。光泽值应与合同规定一致, 其允许偏差为 ± 5 个光泽单位。	涂层颜色应与供需双方商定的样板基本一致, 使用色差仪测定时, 单色涂层与样板间的色差 ΔEab* ≤ 1.5, 同一批 (指交货批) 型号之间的色差 ΔEab* ≤ 1.5。		涂层经铅笔划痕试验, 硬度 ≥ 1H。	涂层的干、湿和沸水附着性均达到 0 级。	经冲击试验后, 受冲击涂层允许有微小裂纹, 但粘胶带上不允许有粘落的涂层。	经落砂试验, 磨耗系数 1.6L/um	经耐盐酸性试验后, 目视检查试验后的涂层表面, 不应有气泡及其他明显变化。	单色涂层经耐硝酸试验后, 颜色变化 ΔEab* ≤ 5
		耐砂浆性	耐溶剂性	耐洗涤剂性	耐盐雾腐蚀性	耐湿热性	加速耐候性		外观质量	
		经耐砂浆性试验后, 目视检查试验后的涂层表面, 不应有脱落或其他明显变化。	经耐溶剂性试验后, 涂层应无软化及其他明显变化。	经耐洗涤剂性试验后, 目视检查试验后的涂层表面, 应无起泡、脱落或其他明显变化。	经 4000h 中性盐雾试验后, 划线两侧膜下单边渗透腐蚀宽度 ≤ 2mm, 划线 2.00mm 以外部分不应有腐蚀现象。	涂层经 4000h 湿热试验后, 其变化 ≤ 1 级。	涂层经 2000h 氙灯照射人工加速老化试验后, 不应产生粉化现象 (0 级), 光泽保持率 (涂层试验后的光泽值的百分比) ≥ 85%, 变色程度至少达到 1 级。		型材装饰面上的涂层应平滑、均匀, 不允许有流痕、皱纹、气泡、脱落及其他影响使用的缺陷。	

氟碳漆喷涂型材	执行标准	GB5237.6、(采取标准 prEN14024、AAMATIR-A8、ISO4600、BS6496、BS En14024)							
	试验项目	复合方式	试验结果					隔热材料变形量平均值 /mm	
			纵向抗剪特征值 / (N/mm)			横向抗拉特征值 / (N/mm)			
	纵向剪切试验、横向拉伸试验	穿条式	≥ 24	≥ 24	≥ 24	≥ 24	≥ 24	≥ 12	-
		浇筑式	≥ 24	≥ 24	≥ 24	≥ 24	≥ 24	≥ 12	-
	高温持久复合试验	穿条式	-	-	-	-	≥ 24	≥ 24	≥ 0.6
	热循环试验	浇筑式	≥ 24	-	-	-	-	-	≥ 0.6
	注: 进行产品性能试验前, 试样需在室温 and 温度 (50% ± 10%) 的试验室存放 48 小时, 穿条式试验温度: (+32 ± 2)℃、低温: (-20 ± 2)℃、高温: (+80 ± 2)℃, 浇筑式试验温度: (+23 ± 2)℃、低温: (-29 ± 2)℃、高温: (+70 ± 2)℃								

01 快速查找

普通平开门、窗系列

- 1、38系列平开窗 ————— 34
- 2、51系列平开窗 ————— 36
- 3、ZYP50系列外平开窗 ————— 41
- 4、ZYP150系列平开窗 ————— 44
- 5、ZYP450系列平开窗 ————— 47
- 6、ZYQ50系列平开门窗 ————— 49
- 7、ZYP50AG系列平开窗 ————— 54
- 8、ZYP55H系列平开窗 ————— 57
- 9、ZYP60A系列平开窗 ————— 59
- 10、ZYP460系列平开窗 ————— 61
- 11、ZYP65A系列平开窗 ————— 63
- 12、ZYP270系列平开窗 ————— 65
- 13、46系列地弹门 ————— 68
- 14、ZYPM150系列平开门 ————— 71
- 15、ZYZDM155系列折叠门 ————— 73
- 16、A70系列平开门 ————— 75
- 17、75系列卫生间平开门 ————— 79
- 18、ZYH44系列平开门 ————— 81



02 快速查找

穿条隔热节能门窗系列

- 1、50K穿条隔热节能窗 ————— 85
- 2、ZYRP50M穿条隔热节能窗 ————— 87
- 3、ZYW554隔热节能门窗 ————— 89
- 4、ZYRP55B穿条隔热节能窗 ————— 94
- 5、ZYRP360穿条隔热节能窗 ————— 96
- 6、ZYRP65B穿条隔热节能窗 ————— 99
- 7、ZYRP70BE穿条隔热节能窗 ————— 101
- 8、C70系列穿条隔热节能窗 ————— 103
- 9、ZYRPM160穿条隔热节能地弹门 ————— 105



03 快速查找

注胶隔热节能门窗系列

- 1、ZYZP150注胶隔热节能窗 ————— 108
- 2、ZYZPM150注胶隔热节能门 ————— 110
- 3、ZYZP155注胶隔热节能窗 ————— 112
- 4、ZYZPM55B注胶隔热节能门 ————— 114
- 5、ZYZP60注胶隔热节能窗 ————— 116

04 快速查找

普通推拉门、窗系列

- 1、788系列推拉窗 ————— 118
- 2、ZYT80W系列推拉窗 ————— 125
- 3、ZYZ87系列推拉窗 ————— 129
- 4、ZY-185系列推拉门窗 ————— 132
- 5、ZYT90J系列推拉窗 ————— 138
- 6、ZYT90E系列推拉窗 ————— 140
- 7、ZYT990A系列推拉门窗 ————— 142
- 8、ZYTS83系列提拉窗 ————— 146
- 9、ZYTM285系列推拉门 ————— 149
- 10、ZYTM190系列推拉门 ————— 154
- 11、ZYTM90J系列推拉门 ————— 157
- 12、ZYTM90H系列推拉门 ————— 160
- 13、ZYTM95B系列推拉门 ————— 164
- 14、ZYTM104系列推拉门 ————— 166
- 15、ZYTM105系列推拉门 ————— 168

05 快速查找

穿条隔热推拉门窗系列

- 1、B70系列穿胶隔热推拉窗 ————— 170
- 2、ZY80A穿条隔热推拉窗 ————— 172
- 3、ZYRT186穿胶隔热推拉窗 ————— 175
- 4、ZYRT90穿胶隔热推拉窗 ————— 179
- 5、ZYCJT95穿胶隔热推拉窗 ————— 181
- 6、ZYRT285穿条隔热推拉门 ————— 183
- 7、ZYRTM90B穿条隔热推拉门 ————— 185
- 8、ZYRTM90BE穿条隔热推拉门 ————— 187
- 9、ZYCTM108穿条隔热推拉门 ————— 189
- 10、ZYCJTM125穿条隔热推拉门 ————— 191



06 快速查找

注胶隔热推拉门窗系列

- 1、ZYZJT180注胶隔热推拉窗 ————— 193
- 2、ZYZJT190注胶隔热推拉窗 ————— 196
- 3、ZYZTM85注胶隔热推门 ————— 199
- 4、ZYZTM90注胶隔热推门 ————— 201



07 快速查找

栏杆系列

- 1、ZYLG180系列栏杆 ————— 203
- 2、ZYLG191、ZYLG395栏杆 ————— 205
- 3、ZYLG210系列栏杆 ————— 207



08 快速查找

通用型材

- 1、百叶、百叶框、装饰管 ————— 209
- 2、固定屏座、压线、压座 ————— 213
- 3、锁连杆型材 ————— 216
- 4、护窗栏杆型材 ————— 217
- 5、工字型材 ————— 218
- 6、角码型材 ————— 219
- 7、扁管铝合金型材 ————— 222
- 8、方管铝合金型材 ————— 226
- 9、圆管铝合金型材 ————— 228
- 10、等边角铝合金型材 ————— 230
- 11、不等边角铝合金型材 ————— 232
- 12、等边槽铝合金型材 ————— 234
- 13、不等边槽铝合金型材 ————— 235
- 14、铝条铝合金型材 ————— 237
- 15、圆棒铝合金型材 ————— 238



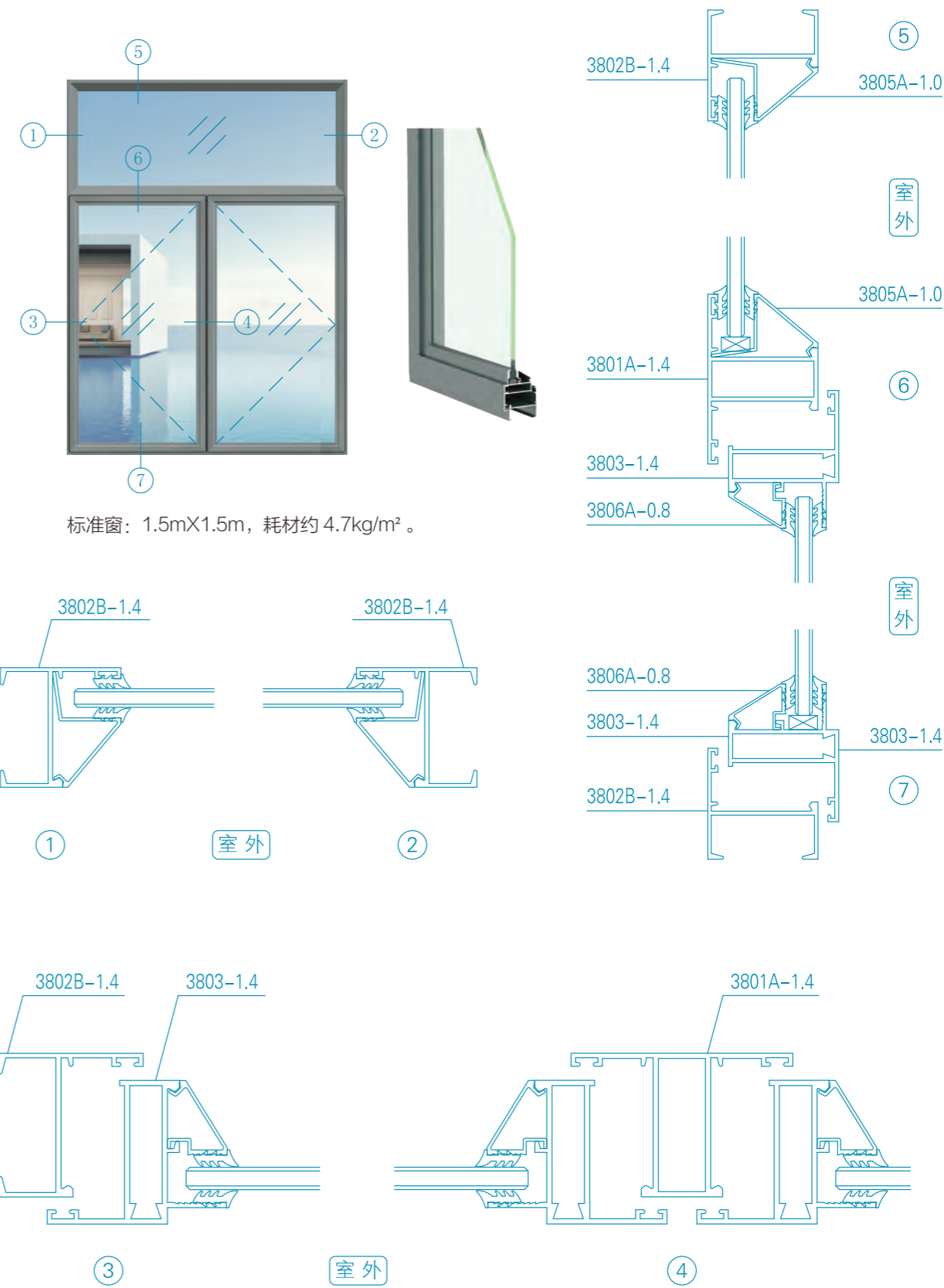
Product structure

产品结构
产品结构型材



In order to make you feel the same sense of security in all parts of the house, safety glass are used to make your windows more effective against intentional sabotage and intrusion by thieves.

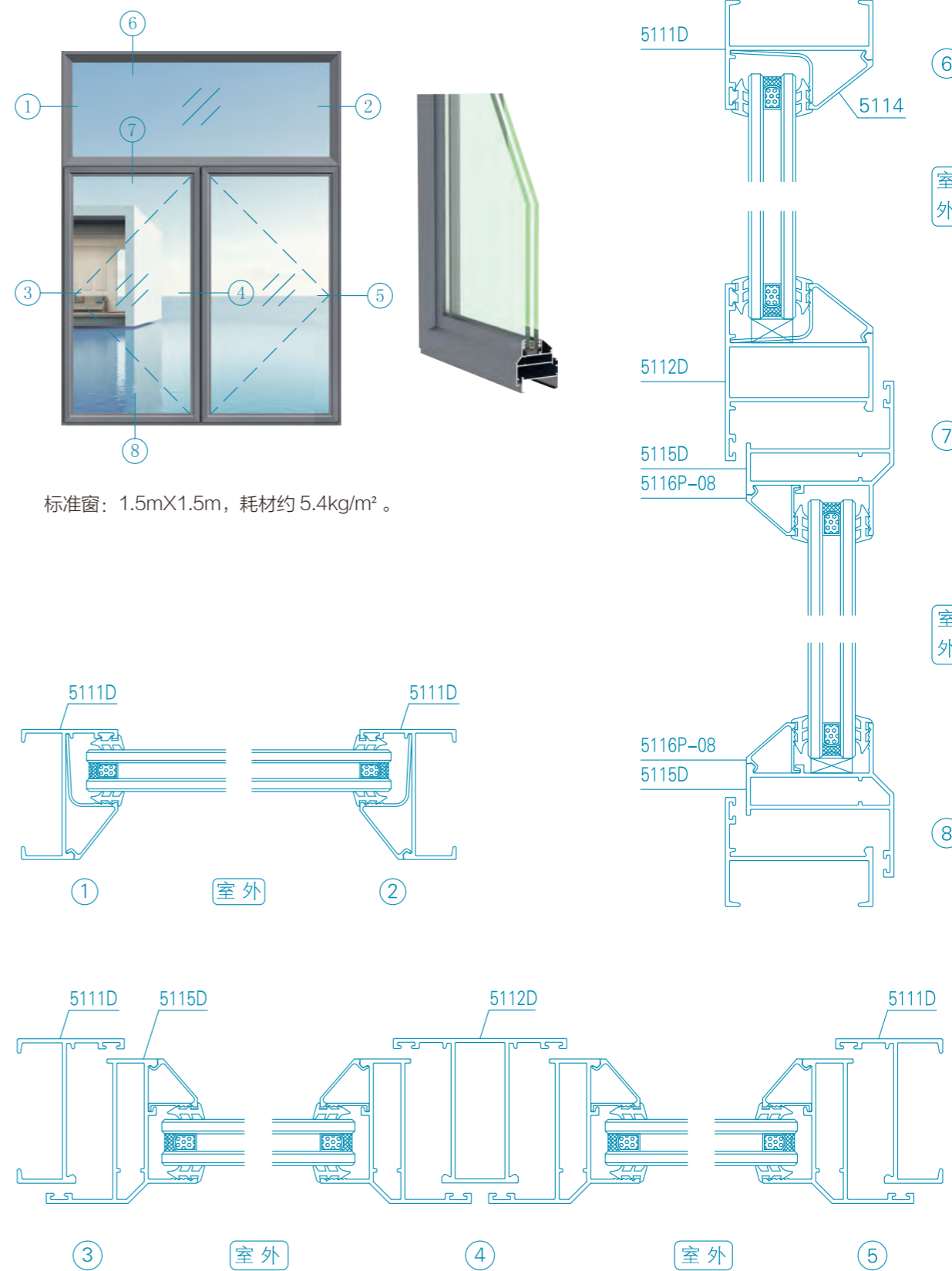
38 系列平开窗结构图



38 平开窗系列
01 普通平开门/窗系列

型材编号 名称 壁厚T(mm) 重量(kg/m)	图例	型材编号 名称 壁厚T(mm) 重量(kg/m)	图例	型材编号 名称 壁厚T(mm) 重量(kg/m)	图例
3802B-1.4 边框 T=1.4 0.401 kg/m		3803-1.4 窗扇 T=1.4 0.572 kg/m 配角码: ZY-232-TR014		ZY-232-TR014 角码 T=* 1.791 kg/m	
3802C-1.4 边框 T=1.4 0.440 kg/m		3820-0.9 扇压线 T=0.9 0.151 kg/m 槽口:8.2MM			
3801A-1.2 中挺 T=1.2 0.582 kg/m		3806A-0.8 扇压线 T=0.8 0.122 kg/m 槽口:12.4MM			
3801A-1.4 中挺 T=1.4 0.643 kg/m		3816 扇压线 T=0.7 0.095 kg/m 槽口:22MM			
3805A-1.0 框压线 T=1.0 0.181 kg/m 槽口:12.65MM		3809 拼管 T=1.2 0.342 kg/m			
3821-10 框压线 T=1.0 0.189 kg/m 槽口:22MM		3810 90° 转角 T=1.2 0.529 kg/m			
3803-1.2 窗扇 T=1.2 0.508 kg/m 配角码: ZY-232-TR014		3818-1.4 90° 转角 T=1.4 0.753 kg/m			
3803A-1.2 窗扇 T=1.2 0.491 kg/m 配角码: ZY-232-TR014		3804 拉手 T=2.0 0.313 kg/m			

图中所示厚度及重量, 仅供参考, 客户可根据需要订购, 按实际图纸为准



型材编号 名称 壁厚T(mm) 重量(kg/m)	图例	型材编号 名称 壁厚T(mm) 重量(kg/m)	图例	型材编号 名称 壁厚T(mm) 重量(kg/m)	图例
5111C 窗框 T=1.2 0.413 kg/m		5121 窗框 T=1.3 0.507 kg/m		51183 中柱 T=1.4 0.911 kg/m	
5111D 窗框 T=1.4 0.459 kg/m		5121A 窗框 T=1.4 0.539 kg/m		5113 滴水中柱 T=1.3 0.801 kg/m	
5111G-1.4 窗框 T=1.4 0.529 kg/m		5165-14 窗框 T=1.4 0.678 kg/m 配角码: C6025		5112E 中挺 T=1.3 0.791 kg/m	
5111-2.0 窗框 T=2.0 0.594 kg/m		5112C 中挺 T=1.2 0.680 kg/m		51186 中挺 T=1.4 0.843 kg/m	
51185 窗框 T=1.4 0.485 kg/m		5112 中挺 T=1.3 0.720 kg/m		5124C-14 反向中挺 T=1.4 0.759 kg/m	
51141 窗框 T=1.2 0.459 kg/m		5112F-12 中挺 T=1.2 0.740 kg/m		5139 加强中挺 T=1.4 0.970 kg/m	
51197 窗框 T=1.4 0.528 kg/m 注: 转换框仅配51197		5112F-14 中挺 T=1.4 0.827 kg/m		51111-1.4 加强中挺 T=1.4 1.177 kg/m	
51160-14 窗框 T=1.4 0.535 kg/m		5112D 中挺 T=1.4 0.758 kg/m		5178-14 加强中挺 T=1.4 1.072 kg/m	

图中所示厚度及重量, 仅供参考, 客户可根据需要订购, 按实际图纸为准

型材编号 名称 壁厚T(mm) 重量(kg/m)	图例	型材编号 名称 壁厚T(mm) 重量(kg/m)	图例	型材编号 名称 壁厚T(mm) 重量(kg/m)	图例
5180-14 加强中挺 T=1.4 1.299 kg/m		5114 框压线 T=1.0 0.210 kg/m 槽口:24.7mm		51187P 框压线 T=1.0 0.238 kg/m 槽口:30mm	
51178 中柱 T=1.4 1.237 kg/m		5195P-10 框压线 T=1.0 0.216 kg/m 槽口:28mm		5115 窗扇 T=1.2 0.588 kg/m 配角码:5117	
51191 加强中挺 T=1.7 1.369 kg/m		5163-0.9 框压线 T=0.9 0.221 kg/m 槽口:9mm		5115D 窗扇 T=1.4 0.661 kg/m 配角码:5117	
5120B 框压线 T=0.9 0.189 kg/m 槽口:9mm		5137-0.8 框压线 T=0.8 0.194 kg/m 槽口:13mm		5167-13 窗扇 T=1.3 0.616 kg/m 配角码:ZYRT17709	
5120-0.8 框压线 T=0.8 0.173 kg/m 槽口:13mm		5137 框压线 T=1.0 0.240 kg/m 槽口:13mm		5130 窗扇 T=1.35 0.869 kg/m 配角码:5117	
5120 框压线 T=1.0 0.210 kg/m 槽口:13mm		51170P 框压线 T=1.0 0.240 kg/m 槽口:21mm		51168 窗扇 T=1.4 0.808 kg/m 配角码:5117	
5120P-1.0 框压线 T=1.0 0.213 kg/m 喷涂专用 槽口:13mm		5128 框压线 T=1.0 0.238 kg/m 槽口:24.7mm		5198 门扇 T=2.0 0.851 kg/m 配角码:5117	
5186-10 框压线 T=1.0 0.211 kg/m 槽口:21mm		51190P 框压线 T=1.0 0.238 kg/m 槽口:28mm		5119B 扇压线 T=0.9 0.173 kg/m 槽口:9mm	

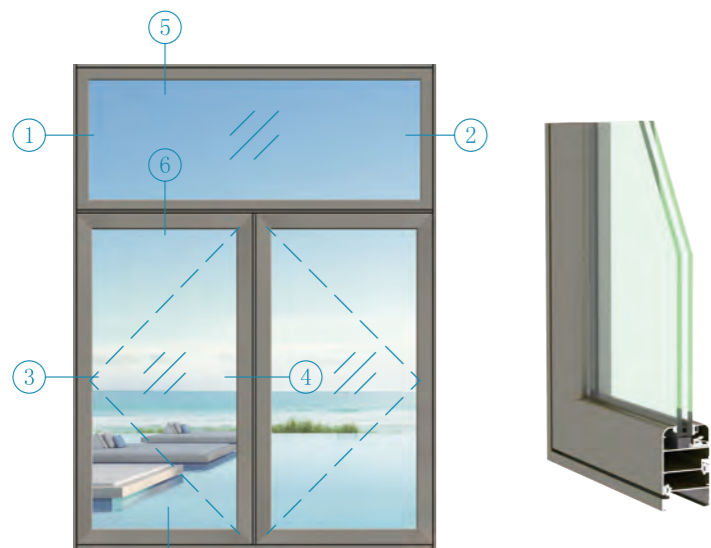
图中所示厚度及重量, 仅供参考, 客户可根据需要订购, 按实际图纸为准

型材编号 名称 壁厚T(mm) 重量(kg/m)	图例	型材编号 名称 壁厚T(mm) 重量(kg/m)	图例	型材编号 名称 壁厚T(mm) 重量(kg/m)	图例
5119A 扇压线 T=0.8 0.151 kg/m		51136 窗扇 T=1.4 0.789 kg/m		51188P 扇压线 T=1.0 0.206 kg/m	
5185-10 扇压线 T=1.0 0.140 kg/m		51137P 扇压线 T=1.0 0.235 kg/m		5196-12 转换框 T=1.2 0.375 kg/m	
5116P-08 扇压线 T=0.8 0.111 kg/m		51138P 扇压线 T=1.0 0.218 kg/m		5196-13 转换框 T=1.3 0.393 kg/m	
51159P-9 扇压线 T=0.9 0.115 kg/m		51192P 扇压线 T=1.0 0.217 kg/m		51198 转换框 T=1.2 0.379 kg/m	
5162-09 扇压线 T=0.9 0.192 kg/m		5192-14 窗扇 T=1.4 0.851 kg/m		5124D 90° 转角 T=1.4 0.764 kg/m	
5138 扇压线 T=0.9 0.189 kg/m		5181-10 扇压线 T=1.0 0.176 kg/m		5124F 转角 T=1.4 0.808 kg/m	
5129 扇压线 T=0.9 0.143 kg/m		5183-11 扇压线 T=1.1 0.220 kg/m		5159-1.4 90° 转角 T=1.4 0.929 kg/m	
5194P-10 扇压线 T=1.0 0.143 kg/m		51189P 扇压线 T=1.0 0.195 kg/m		5125C-14 90° 转角 T=1.4 0.956 kg/m	

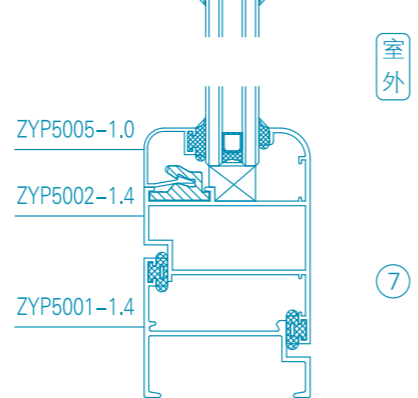
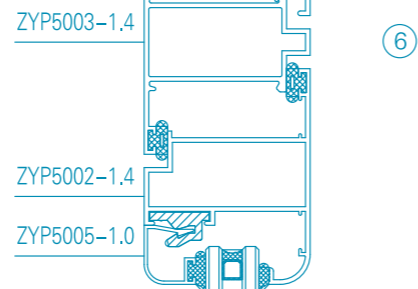
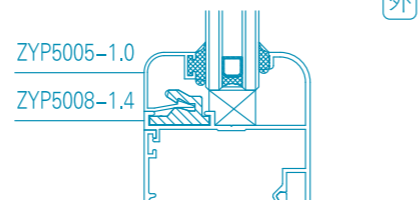
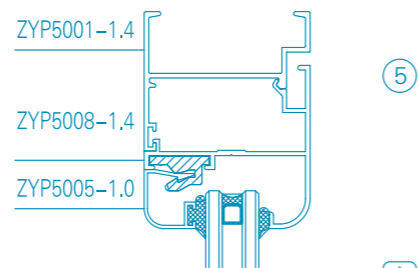
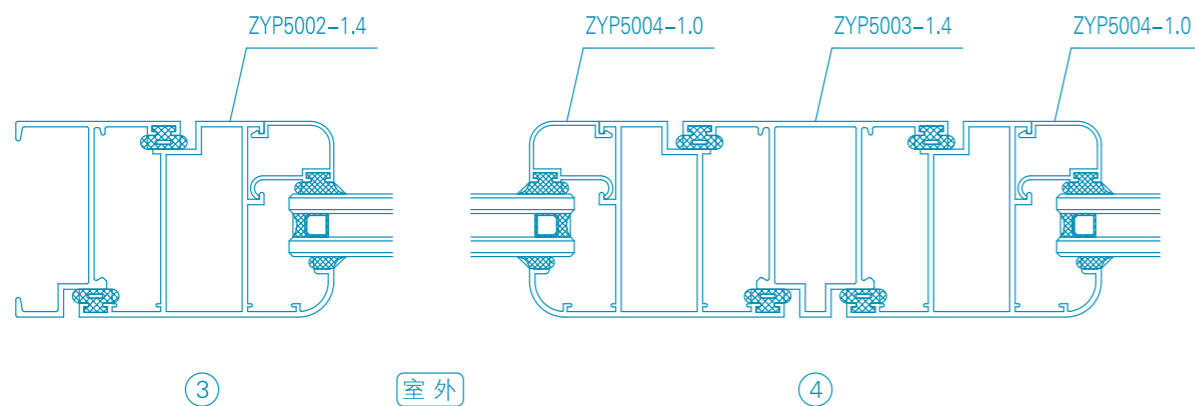
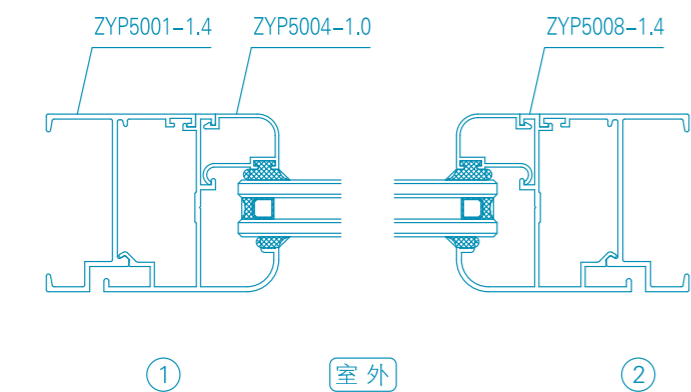
图中所示厚度及重量, 仅供参考, 客户可根据需要订购, 按实际图纸为准

型材编号 名称 壁厚T(mm) 重量(kg/m)	图例	型材编号 名称 壁厚T(mm) 重量(kg/m)	图例	型材编号 名称 壁厚T(mm) 重量(kg/m)	图例
5161-1.4 90° 转角 T=1.4 0.994 kg/m					
51123-14 135° 转角 T=1.4 0.816 kg/m					
51166 拼管 T=1.4 0.800 kg/m					
5127 中挺连接件 T=2.0 0.334 kg/m					

图中所示厚度及重量, 仅供参考, 客户可根据需要订购, 按实际图纸为准



标准窗: 1.5mX1.5m, 耗材约 6.8kg/m²。



⑤

室外

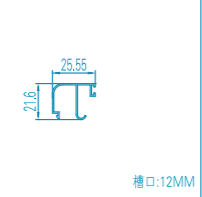
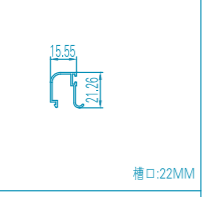

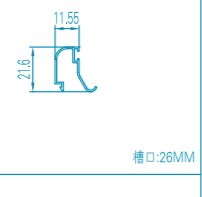
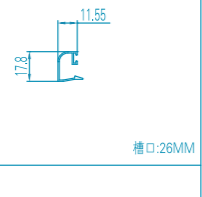
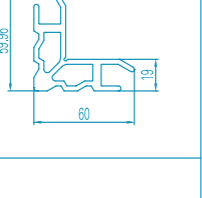
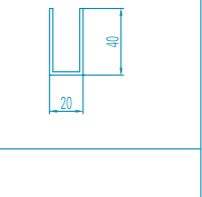
⑥

室外

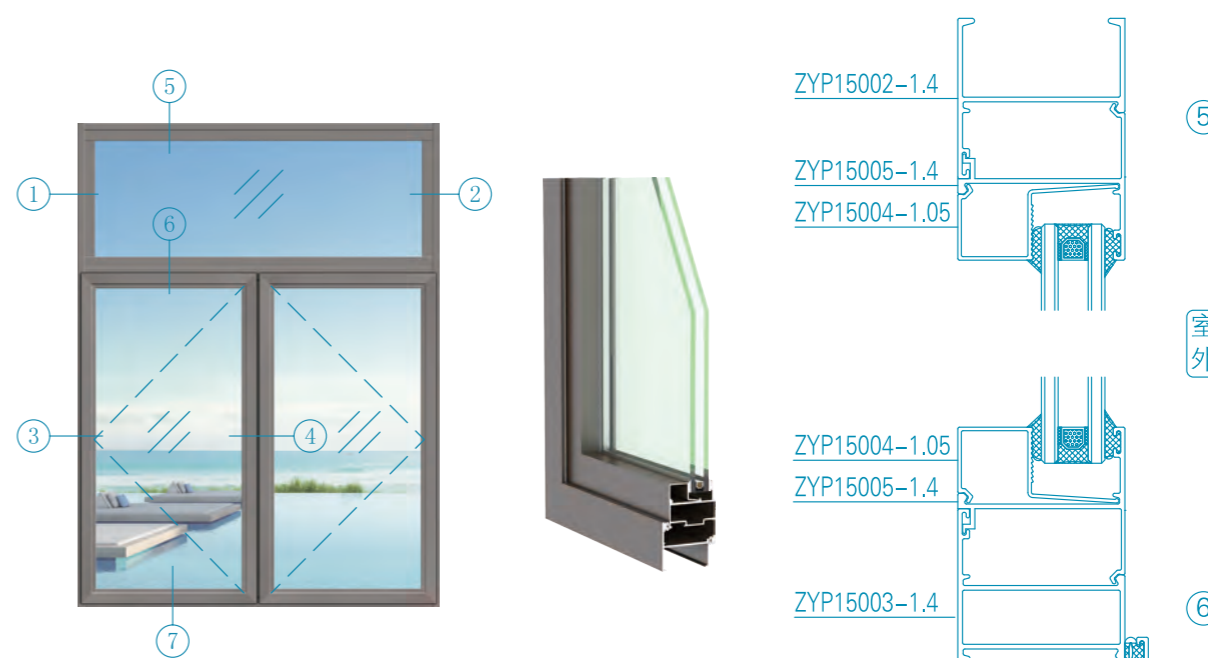
⑦

型材编号 名称 壁厚T(mm) 重量(kg/m)	图例	型材编号 名称 壁厚T(mm) 重量(kg/m)	图例	型材编号 名称 壁厚T(mm) 重量(kg/m)	图例
ZYP5001-1.4 边框 T=1.4 0.486 kg/m		ZYP5058 加强中挺 T=1.4 1.547 kg/m		ZYP5064A 框压线 T=1.0 0.230 kg/m	
ZYP5024-14 边框 T=1.4 0.568 kg/m		ZYP5022-14 90° 转角 T=1.4 1.127 kg/m		ZYP5073P-10 框压线 T=1.0 0.293 kg/m	
ZYP5003-1.4 中挺 T=1.4 0.797 kg/m		ZYP5052-10 框压线 T=1.0 0.232 kg/m		ZYP5069P-10 框压线 T=1.0 0.201 kg/m	
ZYP5060 中挺 T=1.4 0.940 kg/m		ZYP5071A 框压线 T=1.0 0.233 kg/m		ZYP5008-1.4 换向框 T=1.4 0.513 kg/m	
ZYP5020-14 加强中挺 T=1.4 1.177 kg/m		ZYP5071 框压线 T=1.0 0.201 kg/m		ZYP5044-16 拼条 T=1.6 0.333 kg/m	
ZYP5019-14 加强中挺 T=1.4 1.253 kg/m		ZYP5063 框压线 T=1.0 0.203 kg/m		ZYP5002-1.4 窗扇 T=1.4 0.807 kg/m	
ZYP5019A-14 加强中挺 T=1.4 1.174 kg/m		ZYP5064 框压线 T=1.0 0.209 kg/m		ZYP5028-14 窗扇 T=1.4 0.996 kg/m	
ZYP5021-14 加强中挺 T=1.4 1.482 kg/m		ZYP5052A-10 框压线 T=1.0 0.232 kg/m		ZYP5012-8 转换框、扇压线 T=0.8 0.149 kg/m	

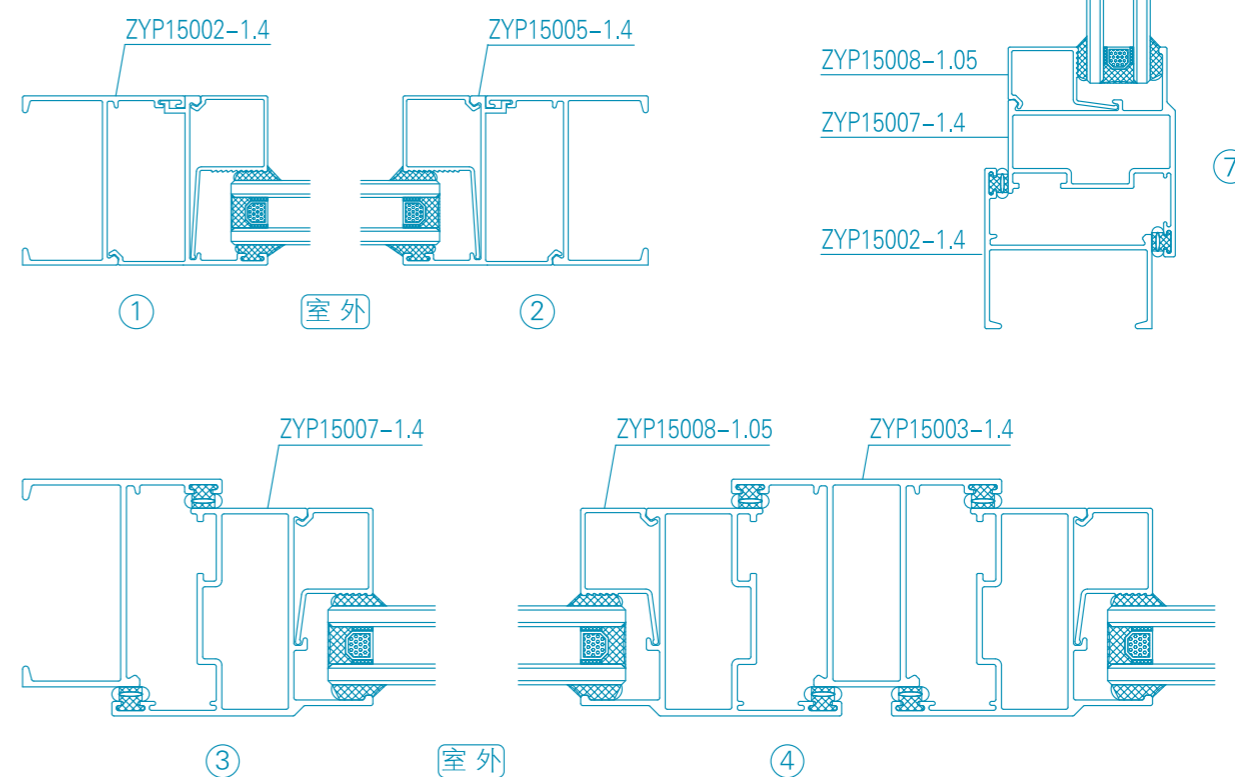
图中所示厚度及重量, 仅供参考, 客户可根据需要订购, 按实际图纸为准

型材编号 名称	图例	型材编号 名称	图例	型材编号 名称	图例
壁厚T(mm) 重量(kg/m)		壁厚T(mm) 重量(kg/m)		壁厚T(mm) 重量(kg/m)	
ZYP5013-8 转换框、扇压线 T=0.8 0.181 kg/m					
ZYP5004-1.0 转换框、扇压线 T=1.0 0.178 kg/m					
ZYP5005-1.0 转换框、扇压线 T=1.0 0.154 kg/m					
ZYP5011-8 转换框、扇压线 T=0.8 0.140 kg/m					
ZYP5010-8 转换框、扇压线 T=0.8 0.127 kg/m					
ZYP5007 撞角 T=3.0 2.144 kg/m					
CH20X40X2.0 中挺连接件 T=2.0 0.518 kg/m					

图中所示厚度及重量，仅供参考，客户可根据需要订购，按实际图纸为准



标准窗：1.5mX1.5m，耗材约 7.0kg/m²。

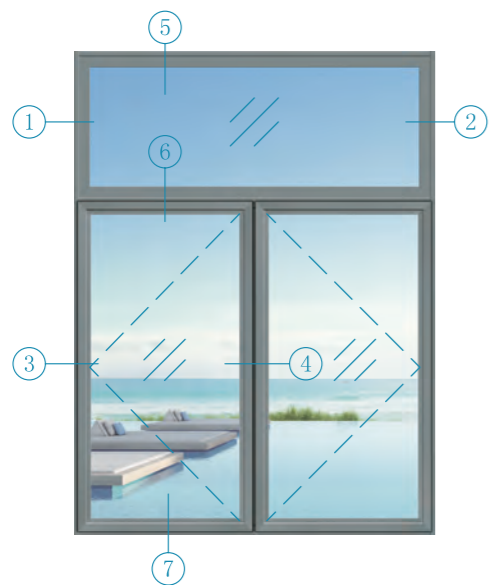


型材编号 名称 壁厚T(mm) 重量(kg/m)	图例	型材编号 名称 壁厚T(mm) 重量(kg/m)	图例	型材编号 名称 壁厚T(mm) 重量(kg/m)	图例
ZYP15041 窗框 T=1.4 0.420 kg/m		ZYP15037 加强中挺 T=2.5 2.195 kg/m		ZYP15009-1.05 框压线 T=1.05 0.273 kg/m	
ZYP15002-1.4 边框 T=1.4 0.537 kg/m		ZYP15029 中挺 T=1.6 1.534 kg/m		ZYP15036 框压线 T=1.0 0.227 kg/m	
ZYP15001-1.4 高低脚边框 T=1.4 0.689 kg/m		ZYP15030 中挺 T=2.0 2.298 kg/m		ZYP15007-1.4 窗扇 T=1.4 0.802 kg/m	
ZYP15003-1.4 中挺 T=1.4 0.770 kg/m		ZYP15005-1.4 换向框 T=1.4 0.432 kg/m		ZYP15020-14 窗扇 T=1.4 0.767 kg/m	
ZYP15021-14 中挺 T=1.4 0.824 kg/m		ZYP15014-10 框压线 T=1.0 0.259 kg/m		ZYP15034-14 窗扇 T=1.4 0.909 kg/m	
ZYP15012-14 中挺 T=1.4 1.097 kg/m		ZYP15045P-9 框压线 T=0.9 0.244 kg/m		ZYP15015P-10 扇压线 T=1.0 0.243 kg/m	
ZYP15012-16 加强中挺 T=1.6 1.183 kg/m		ZYP15044P-9 框压线 T=0.9 0.244 kg/m		ZYP15008-1.05 扇压线 T=1.05 0.203 kg/m	
ZYP15032A 加强中挺 T=1.4 1.160 kg/m		ZYP15004-1.05 框压线 T=1.05 0.273 kg/m		ZYP15035 扇压线 T=1.05 0.199 kg/m	

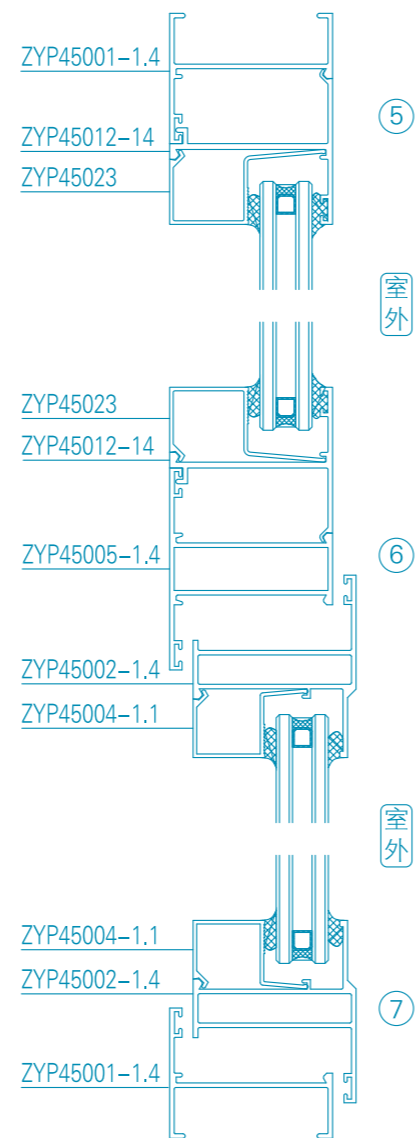
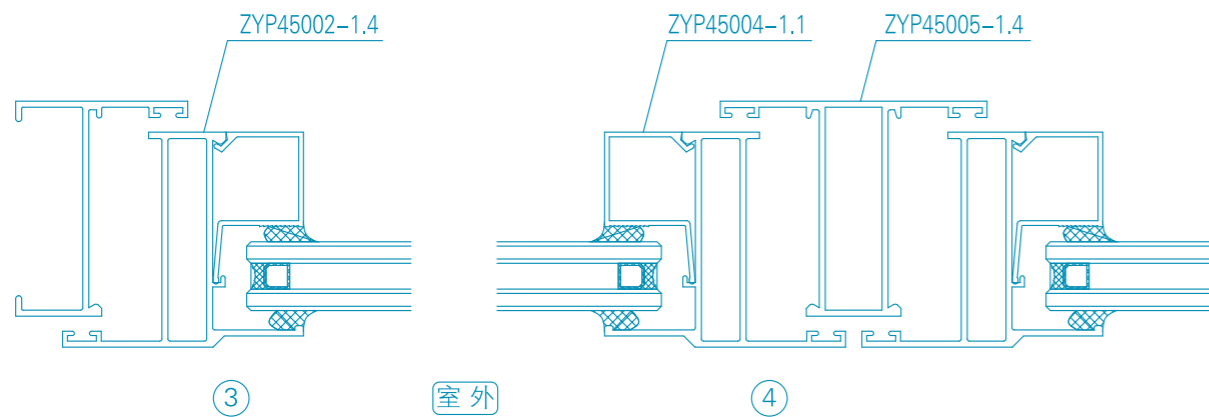
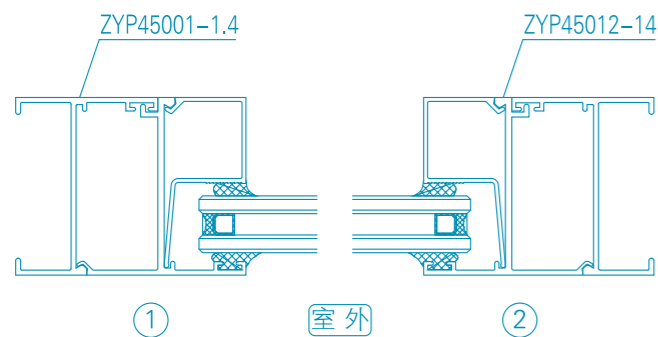
图中所示厚度及重量, 仅供参考, 客户可根据需要订购, 按实际图纸为准

型材编号 名称 壁厚T(mm) 重量(kg/m)	图例	型材编号 名称 壁厚T(mm) 重量(kg/m)	图例	型材编号 名称 壁厚T(mm) 重量(kg/m)	图例
ZYP15038-16 90° 转角 T=1.6 1.122 kg/m					
ZYP15006-1.4 90° 转角 T=1.4 1.110 kg/m					
ZYP15010-1.4 拼板 T=1.4 0.240 kg/m					

图中所示厚度及重量, 仅供参考, 客户可根据需要订购, 按实际图纸为准

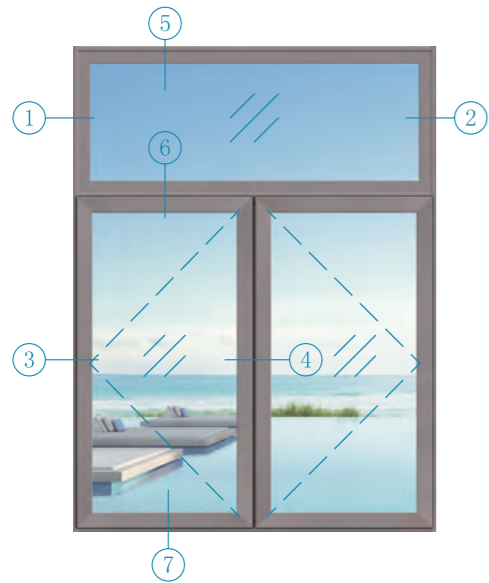


标准窗: 1.5mX1.5m, 耗材约 6.6kg/m²。

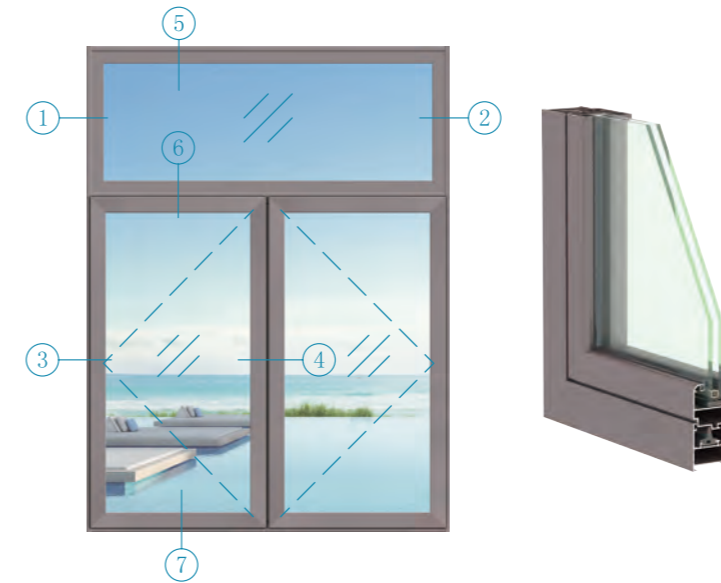
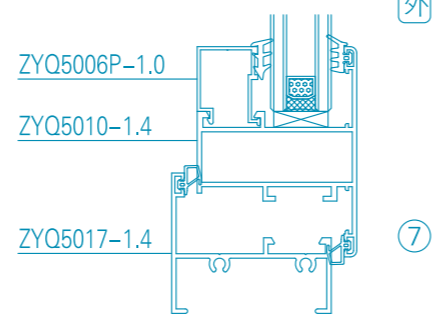
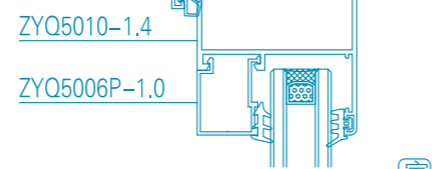
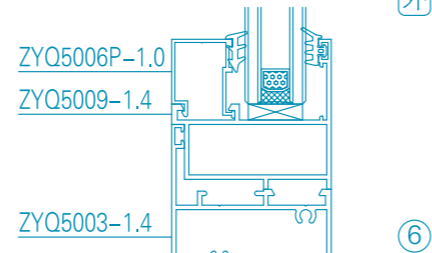
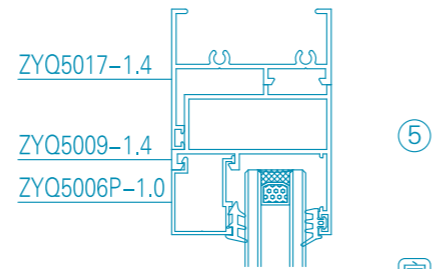
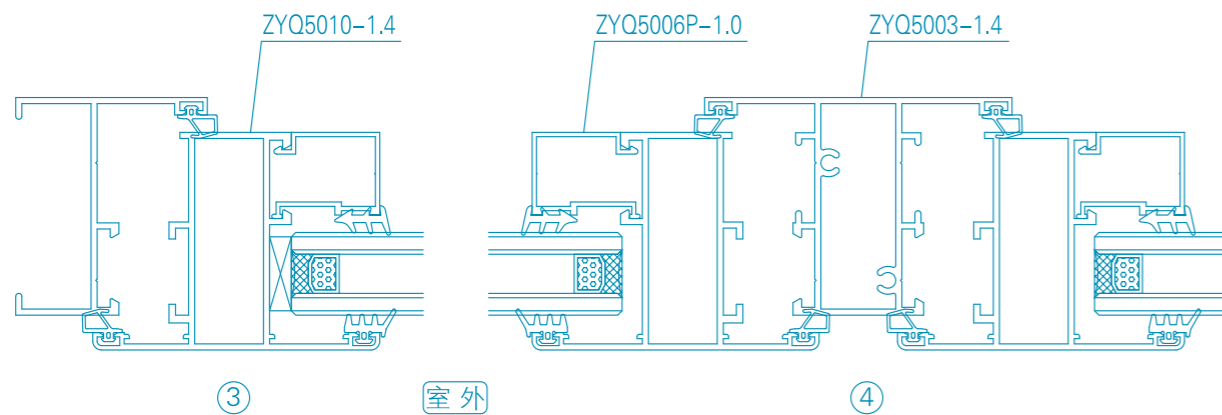
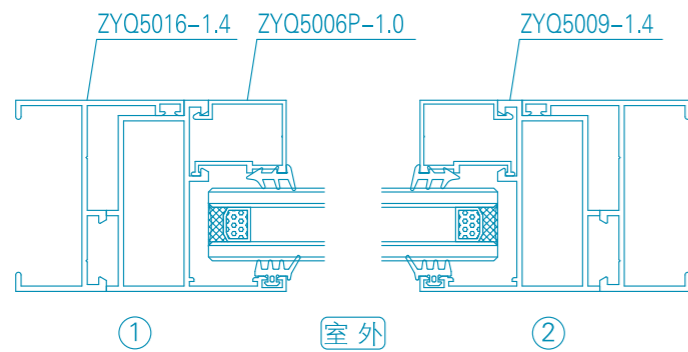


型材编号	名称	壁厚T(mm)	重量(kg/m)	图例	型材编号	名称	壁厚T(mm)	重量(kg/m)	图例	型材编号	名称	壁厚T(mm)	重量(kg/m)	图例
ZYP45001-1.4	边框	T=1.4	0.473 kg/m		ZYP45025AP	框压线	T=1.0	0.241 kg/m	 槽口: 9MM	ZYP45026P	扇压线	T=1.0	0.197 kg/m	 槽口: 22MM
ZYP45005-1.4	中挺	T=1.4	0.761 kg/m		ZYP45025P	框压线	T=1.0	0.240 kg/m	 槽口: 25MM	ZYP45012-14	换向框	T=1.4	0.500 kg/m	
ZYP45019-1.4	滴水中挺	T=1.4	0.830 kg/m		ZYP45002-1.4	窗扇	T=1.4	0.699 kg/m	 配角码: ZY-371-P5117					
ZYP45008-1.4	加强中挺	T=1.4	0.964 kg/m		ZYP45012P-10	扇压线	T=1.0	0.246 kg/m	 槽口: 12MM					
ZYP45024	框压线	T=1.1	0.287 kg/m	 槽口: 8MM	ZYP45004-1.1	扇压线	T=1.1	0.232 kg/m	 槽口: 23MM					
ZYP45021P-10	框压线	T=1.0	0.259 kg/m	 槽口: 12MM	ZYP45028P	扇压线	T=0.8	0.173 kg/m	 槽口: 25MM					
ZYP45023	框压线	T=1.1	0.281 kg/m	 槽口: 22MM	ZYP45013-8	扇压线	T=0.8	0.173 kg/m	 槽口: 28MM					
ZYP45003-1.1	框压线	T=1.1	0.278 kg/m	 槽口: 27MM	ZYP45027	扇压线	T=1.1	0.225 kg/m	 槽口: 31MM					

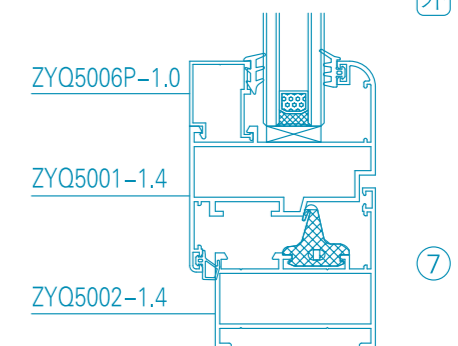

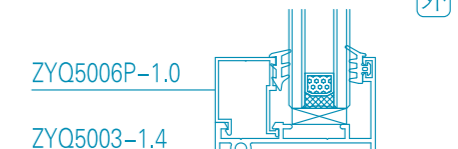
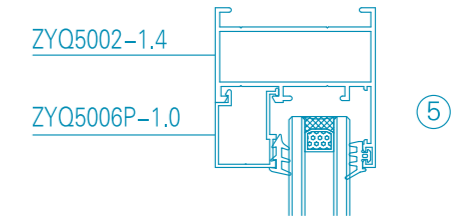
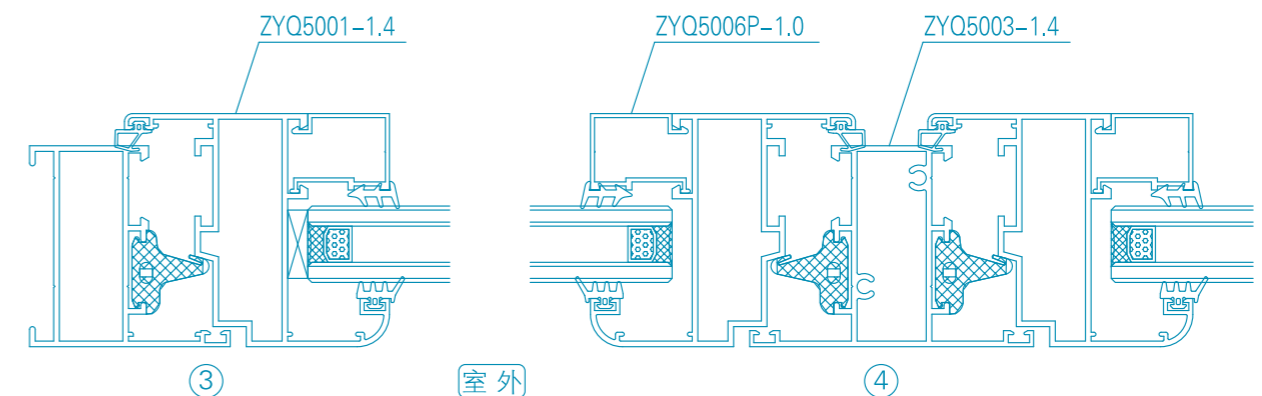
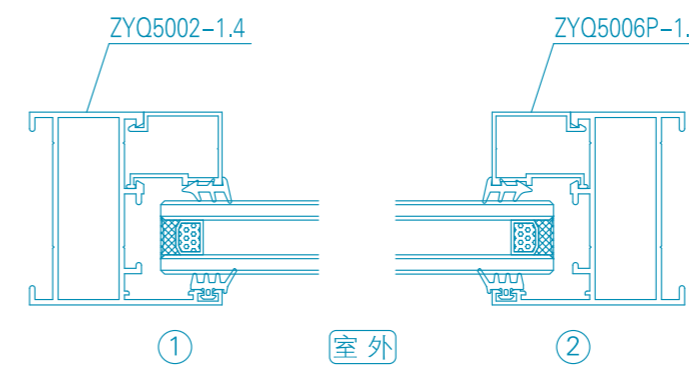
图中所示厚度及重量, 仅供参考, 客户可根据需要订购, 按实际图纸为准

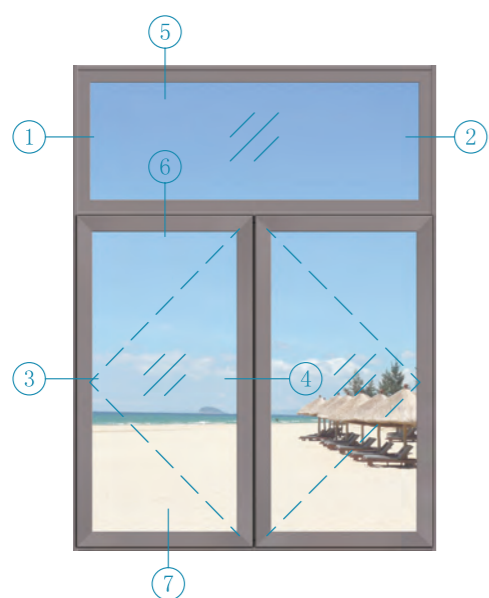


标准窗: 1.5mX1.5m, 耗材约 8.0kg/m²。

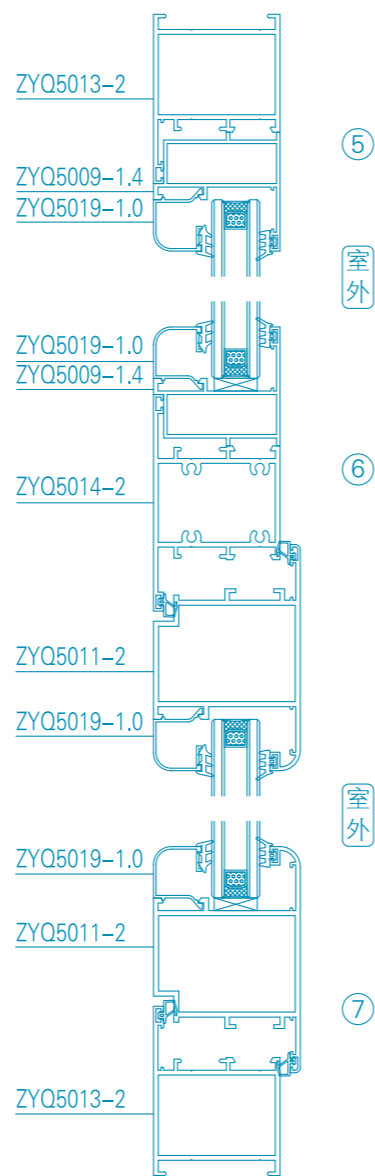
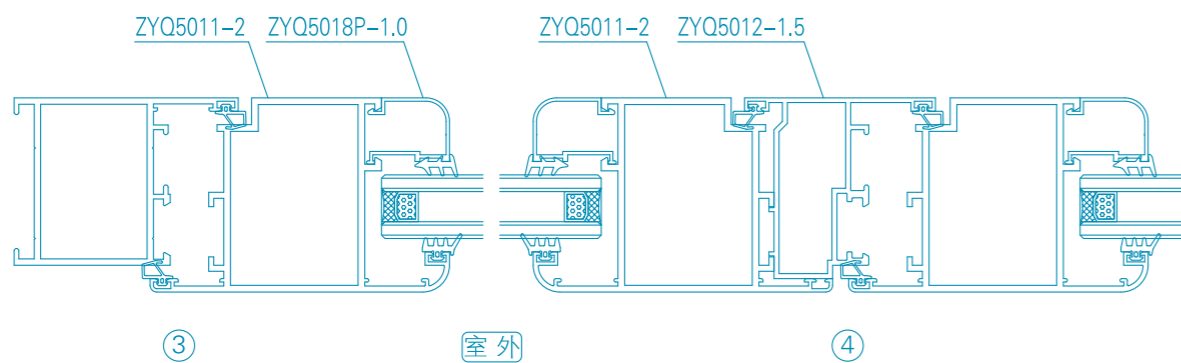
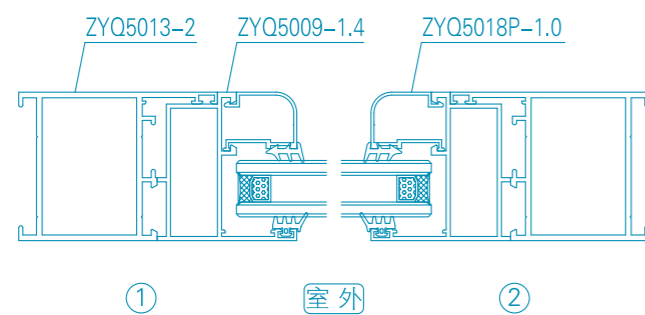


标准窗: 1.5mX1.5m, 耗材约 7.7kg/m²。





标准门: 1.8mX2.4m, 耗材约 9.0kg/m²。

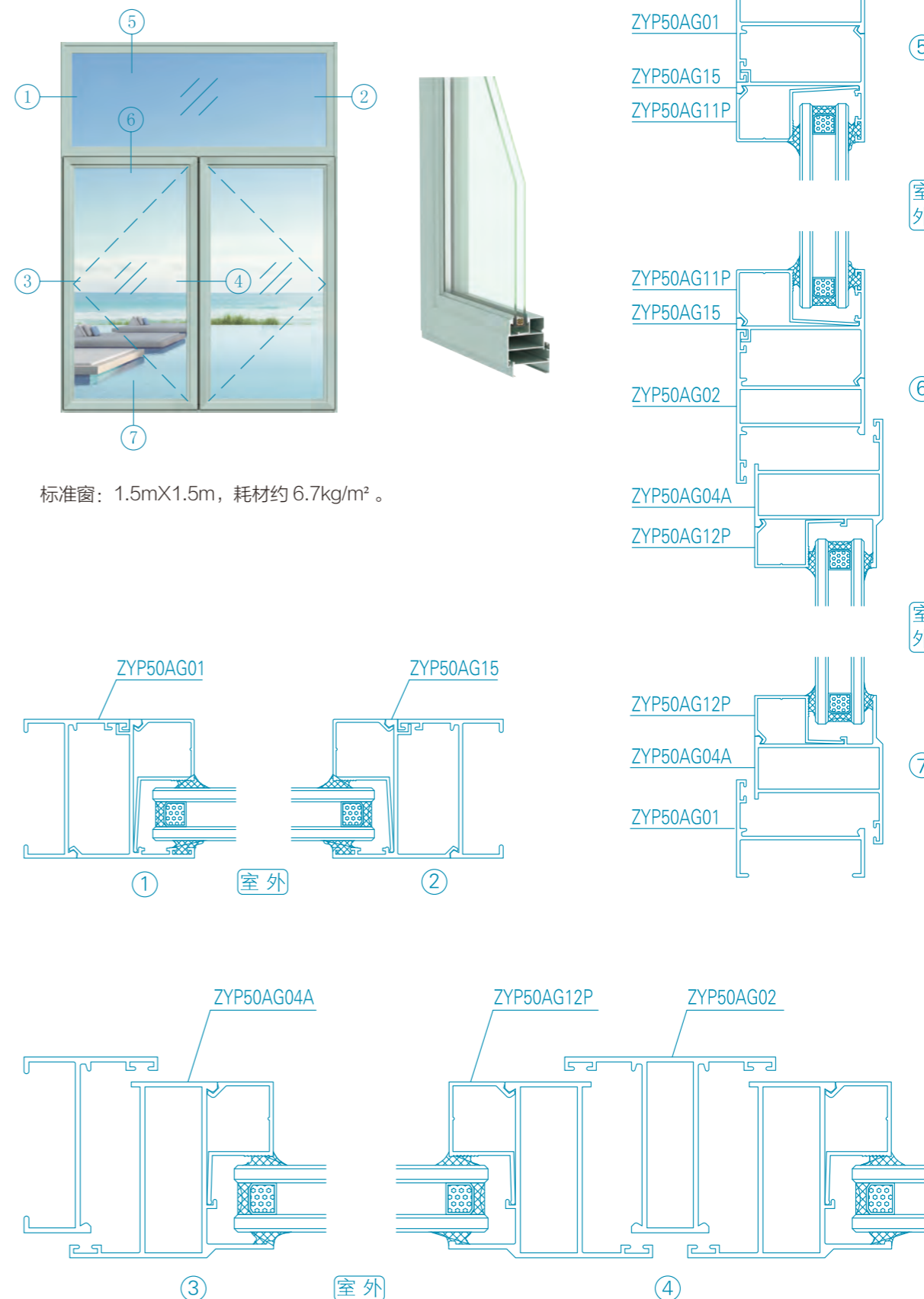


型材编号 名称 壁厚T(mm) 重量(kg/m)	图例	型材编号 名称 壁厚T(mm) 重量(kg/m)	图例	型材编号 名称 壁厚T(mm) 重量(kg/m)	图例
ZYQ5016-1.4 边框 T=1.4 0.518 kg/m		ZYQ5004A-19 加强中挺 T=1.9 2.349 kg/m		ZYQ5018P-1.0 框、扇压线 T=1.0 0.203 kg/m	 槽口:27mm
ZYQ5017-1.4 边框 T=1.4 0.589 kg/m		ZYQ5009-1.4 转向框 T=1.4 0.683 kg/m	 配角码: B5515	ZYQ5019-1.0 框、扇压线 T=1.0 0.189 kg/m	 槽口:27mm
ZYQ5002-1.4 边框 T=1.4 0.778 kg/m	 配角码: B5515	ZYQ5001-1.4 内开窗扇 T=1.4 0.953 kg/m	 配角码: B5515	ZYQ5021-1 框、扇压线 T=1.0 0.197 kg/m	 槽口:30mm
ZYQ5024-1.4 边框 T=1.4 0.818 kg/m	 配角码: B5515	ZYQ5010-1.4 外开窗扇 T=1.4 0.842 kg/m	 配角码: B5515		
ZYQ5003-1.4 中挺 T=1.4 0.986 kg/m		ZYQ5027P-10 框、扇压线 T=1.0 0.259 kg/m	 槽口: 12mm		
ZYQ5014-1.4 中挺 T=1.4 1.169 kg/m		ZYQ5035P 框、扇压线 T=1.0 0.232 kg/m	 槽口: 24mm		
ZYQ5020-14 加强中挺 T=1.4 1.455 kg/m		ZYQ5006-1.0 框、扇压线 T=1.0 0.211 kg/m	 氧化专用 槽口:27mm		
ZYQ5004-1.4 加强中挺 T=1.4 1.625 kg/m		ZYQ5006P-1.0 框、扇压线 T=1.0 0.211 kg/m	 喷涂专用 槽口:27mm		

图中所示厚度及重量, 仅供参考, 客户可根据需要订购, 按实际图纸为准

型材编号 名称 壁厚T(mm) 重量(kg/m)	图例	型材编号 名称 壁厚T(mm) 重量(kg/m)	图例	型材编号 名称 壁厚T(mm) 重量(kg/m)	图例
ZYQ5030-20 竖边框 T=2.0 0.745 kg/m		ZYQ5007-1.5 内开门扇 T=1.5 1.193 kg/m			
ZYQ5031-20 横边框 T=2.0 0.816 kg/m		ZYQ5012-1.5 假中挺 T=1.5 0.910 kg/m			
ZYQ5013-1.4 门框 T=1.4 0.899 kg/m					
ZYQ5013-2 门边框 T=2.0 1.150 kg/m					
ZYQ5014-2 中挺 T=2.0 1.485 kg/m					
ZYQ5043-20 门中挺 T=2.0 1.229 kg/m					
ZYQ5011-1.5 外开门扇 T=1.5 1.180 kg/m					
ZYQ5011-2 外开门扇 T=2.0 1.485 kg/m					

图中所示厚度及重量, 仅供参考, 客户可根据需要订购, 按实际图纸为准



01 普通平开门窗系列

型材编号 名称 壁厚T(mm) 重量(kg/m)	图例	型材编号 名称 壁厚T(mm) 重量(kg/m)	图例	型材编号 名称 壁厚T(mm) 重量(kg/m)	图例
ZYP50AG01 窗框 T=1.4 0.464 kg/m		ZYP50AG21 加强中挺 T=1.4 1.013 kg/m		ZYP50AG07 90° 转角 T=1.4 0.868 kg/m	
ZYP50AG38 窗框 T=1.4 0.534 kg/m		ZYP50AG32 加强中挺 T=1.4 1.149 kg/m		ZYP50AG30 转角 T=1.4 0.932 kg/m	
ZYP50AG26 边框 T=1.4 0.541 kg/m		ZYP50AG03 加强中挺 T=1.4 1.155 kg/m		ZYP50AG15 转换框 T=1.4 0.442 kg/m	
ZYP50AG44 窗框 T=1.4 0.642 kg/m 配角码: ZYP50AG45		ZYP50AG40 加强中挺 T=1.4 1.220 kg/m		ZYP50AG46 转换框 T=1.4 0.634 kg/m 配角码: ZYCJP55C14	
ZYP50AG02 中挺 T=1.4 0.759 kg/m		ZYP50AG16 反向中挺 T=1.4 0.762 kg/m		ZYP50AG13P 框压线 T=1.1 0.317 kg/m 槽口:11mm	
ZYP50AG39 中挺 T=1.4 0.827 kg/m		ZYP50AG42 反向中挺 T=1.4 0.827 kg/m		ZYP50AG08P 框压线 T=1.1 0.276 kg/m 未开模 槽口:21mm	
ZYP50AG24 滴水中挺 T=1.4 0.816 kg/m		ZYP50AG23 反向中挺 T=1.4 0.969 kg/m		ZYP50AG11P 框压线 T=1.1 0.276 kg/m 槽口:24mm	
ZYP50AG41 加强中挺 T=1.4 0.978 kg/m		ZYP50AG43 反向中挺 T=1.4 1.033 kg/m		ZYP50AG06P 框压线 T=1.1 0.276 kg/m 槽口:26.9mm	

图中所示厚度及重量, 仅供参考, 客户可根据需要订购, 按实际图纸为准

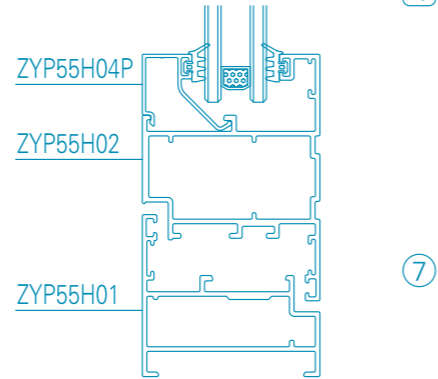
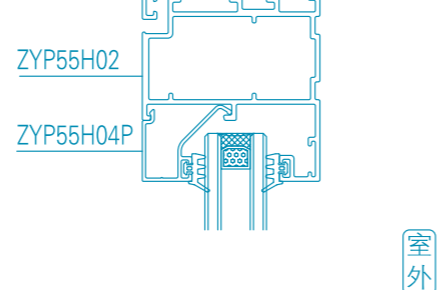
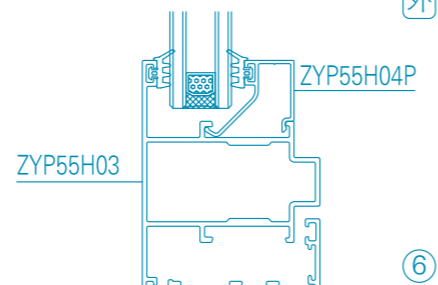
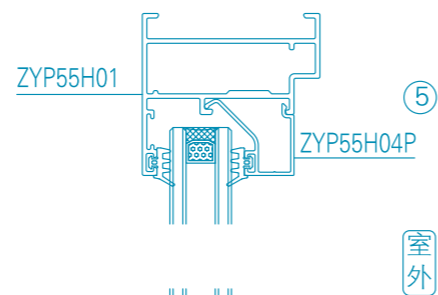
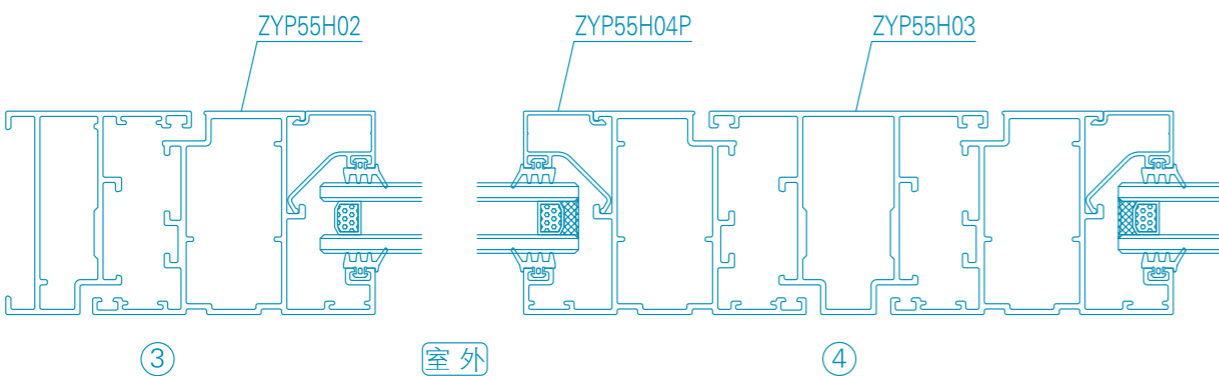
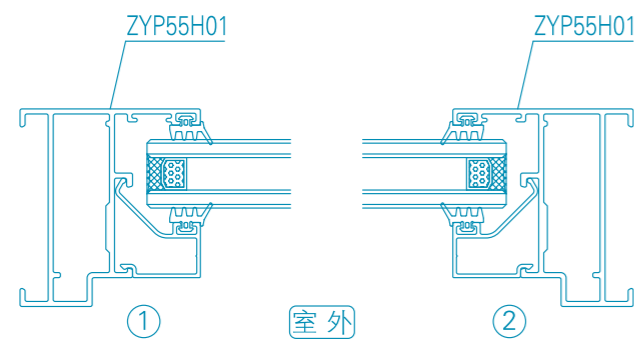
01 普通平开门窗系列

型材编号 名称 壁厚T(mm) 重量(kg/m)	图例	型材编号 名称 壁厚T(mm) 重量(kg/m)	图例	型材编号 名称 壁厚T(mm) 重量(kg/m)	图例
ZYP50AG18P 框压线 T=1.0 0.248 kg/m 槽口:30mm		ZYP50AG14P 扇压线 T=1.1 0.270 kg/m 槽口:11mm		ZYP50AG09P 扇压线 T=1.1 0.224 kg/m 未开模 槽口:21mm	
ZYP50AG22P 框压线 T=1.1 0.262 kg/m 槽口:30mm		ZYP50AG12P 扇压线 T=1.1 0.224 kg/m 槽口:24mm		ZYP50AG05P 扇压线 T=1.1 0.221 kg/m 槽口:27.8mm	
ZYP50AG35P 框压线 T=1.0 0.247 kg/m 槽口:34mm		ZYP50AG04A 窗扇 T=1.4 0.729 kg/m 配角码: ZYRP45015		ZYP50AG19P 扇压线 T=1.0 0.199 kg/m 槽口:30mm	
ZYP50AG04A 窗扇 T=1.4 0.729 kg/m 配角码: ZYRP45015		ZYP50AG31 窗扇 T=1.4 0.767 kg/m 配角码: ZYP50M11		ZYP50AG25 窗扇 T=1.4 0.781 kg/m 配角码: ZYP50M11	
ZYP50AG31 窗扇 T=1.4 0.767 kg/m 配角码: ZYP50M11		ZYP50AG34 窗扇 T=1.4 0.810 kg/m 配角码: ZYCJP55C14		ZYP50AG33 窗扇 T=1.4 0.843 kg/m 配角码: ZYP50M11	

图中所示厚度及重量, 仅供参考, 客户可根据需要订购, 按实际图纸为准

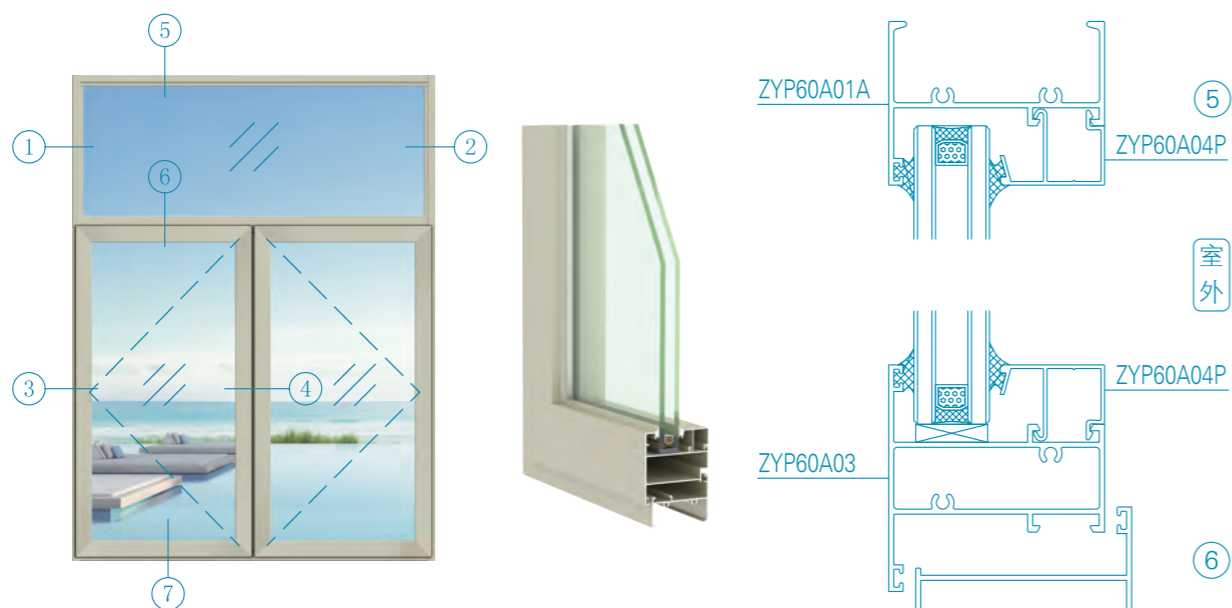


标准窗: 1.5mX1.5m, 耗材约 8.5kg/m²。

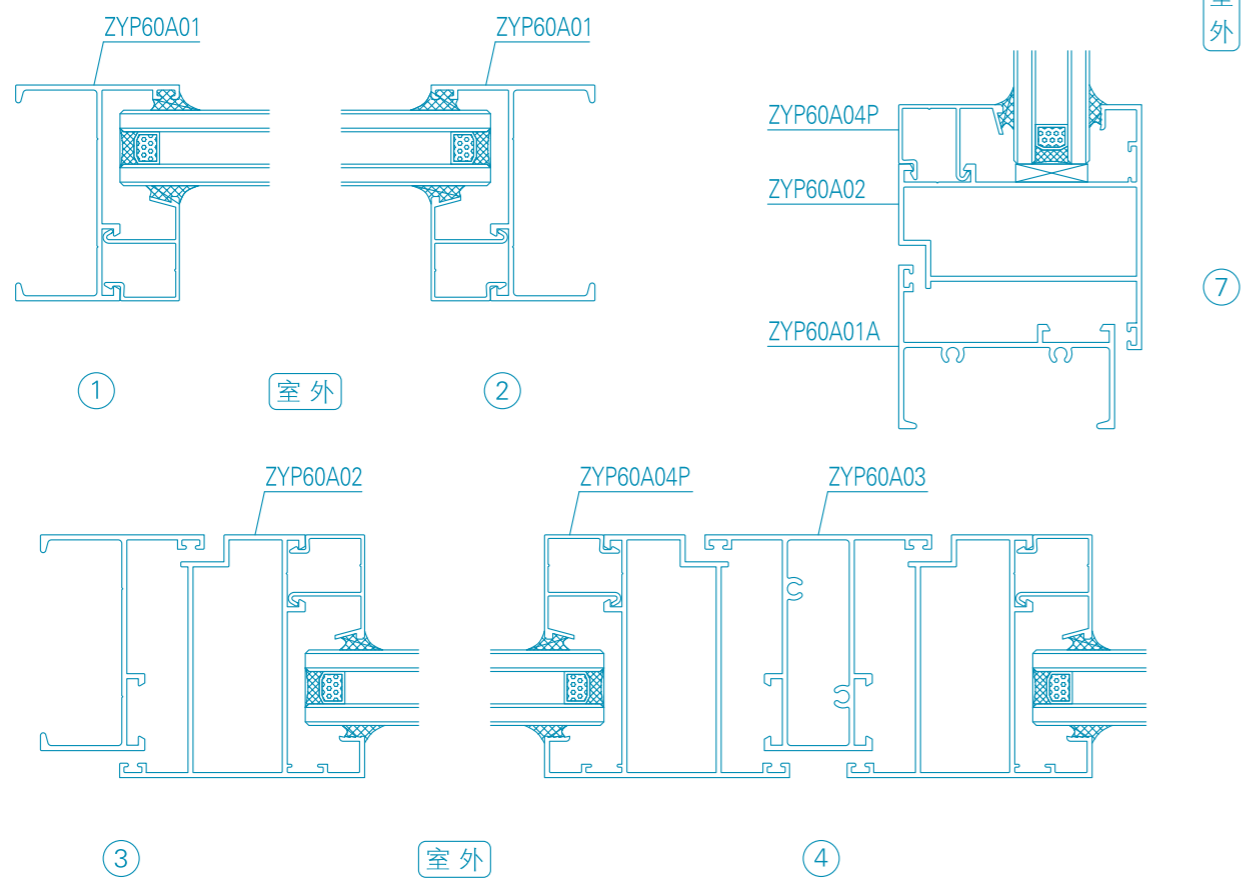


型材编号	名称	壁厚T(mm)	重量(kg/m)	图例	型材编号	名称	壁厚T(mm)	重量(kg/m)	图例	型材编号	名称	壁厚T(mm)	重量(kg/m)	图例
ZYP55H01	窗框	T=1.4	0.848 kg/m											
ZYP55H03	中挺	T=1.4	1.005 kg/m											
ZYP55H09	加强中挺	T=1.6	1.341 kg/m											
ZYP55H02	窗扇	T=1.4	1.146 kg/m											
ZYP55H04P	压线	T=1.0	0.206 kg/m											
ZYP55H08	中挺连接件	T=2.5	1.108 kg/m											

图中所示厚度及重量, 仅供参考, 客户可根据需要订购, 按实际图纸为准

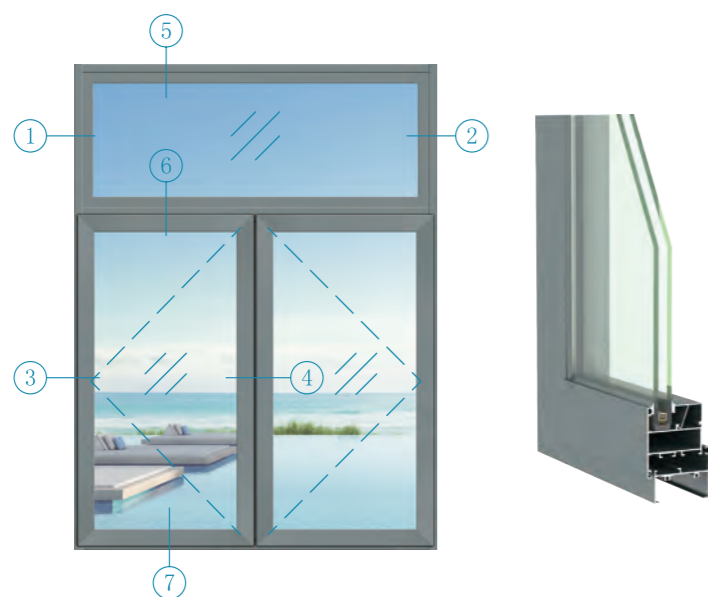


标准窗: 1.5mX1.5m, 耗材约 7.8kg/m²。

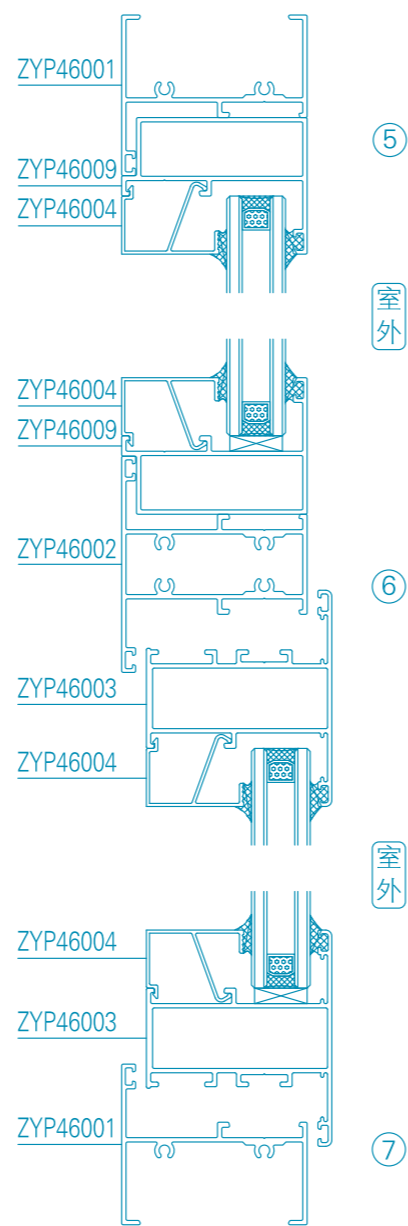
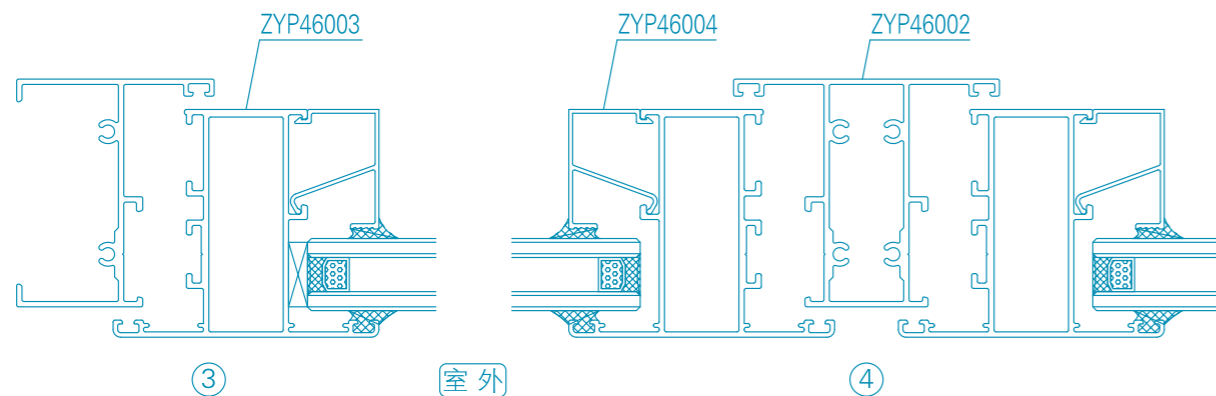
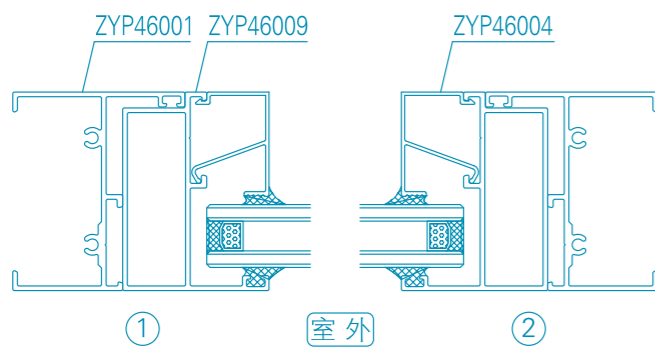


型材编号	名称	壁厚T(mm)	重量(kg/m)	图例	型材编号	名称	壁厚T(mm)	重量(kg/m)	图例	型材编号	名称	壁厚T(mm)	重量(kg/m)	图例
ZYP60A01	窗框	T=1.4	0.601 kg/m											
ZYP60A01A	窗框	T=1.4	0.672 kg/m											
ZYP60A03	中挺	T=1.4	0.988 kg/m											
ZYP60A03A	加强中挺	T=1.4	1.706 kg/m											
ZYP60A02	窗扇	T=1.4	1.021 kg/m											
ZYP60A04P	压线	T=1.0	0.238 kg/m											
ZYP60A05P	压线	T=1.0	0.276 kg/m											

图中所示厚度及重量, 仅供参考, 客户可根据需要订购, 按实际图纸为准



标准窗: 1.5mX1.5m, 耗材约 10.8kg/m²。

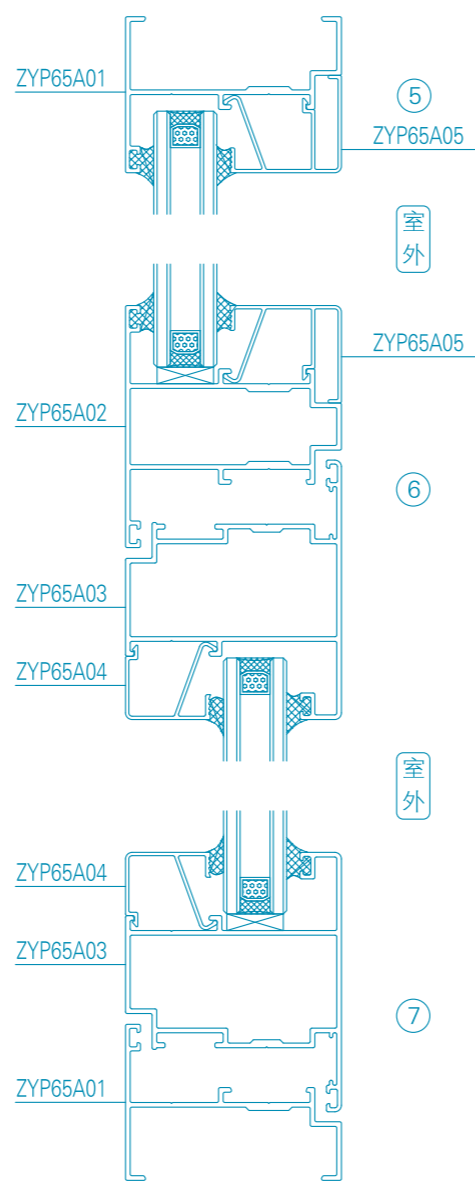
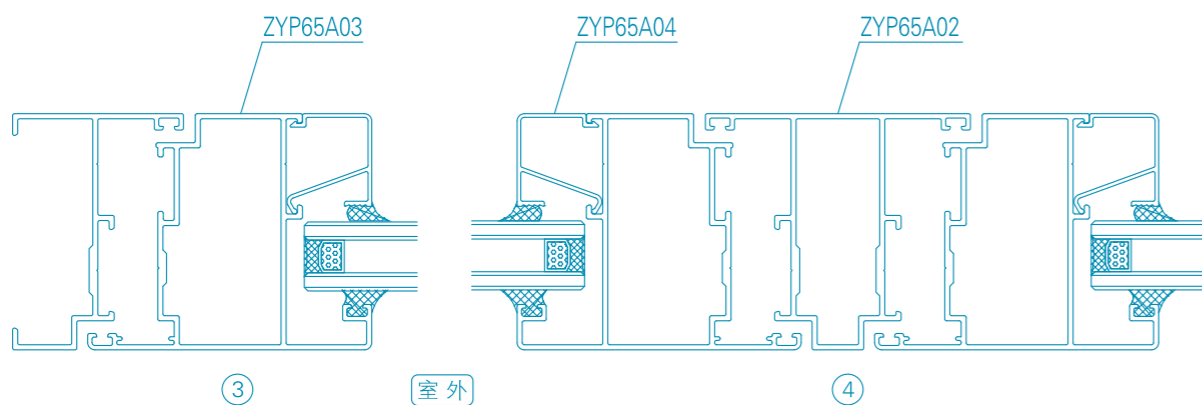
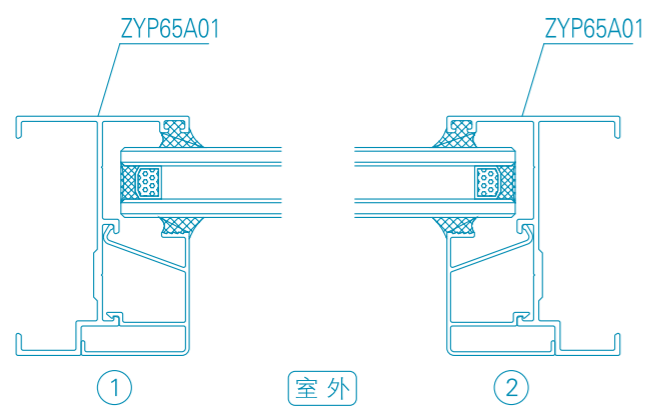


型材编号	名称	壁厚T(mm)	重量(kg/m)	图例	型材编号	名称	壁厚T(mm)	重量(kg/m)	图例	型材编号	名称	壁厚T(mm)	重量(kg/m)	图例
ZYP46001	窗框	T=1.4	0.753 kg/m											
ZYP46002	中挺	T=1.4	1.179 kg/m											
ZYP46003	窗扇	T=1.4	1.073 kg/m											
ZYP46004	压线	T=1.0	0.251 kg/m											
ZYP46005	压线	T=1.0	0.235 kg/m											
ZYP46007	压线	T=1.0	0.284 kg/m											
ZYP46009	转换框	T=1.4	0.745 kg/m											

图中所示厚度及重量, 仅供参考, 客户可根据需要订购, 按实际图纸为准

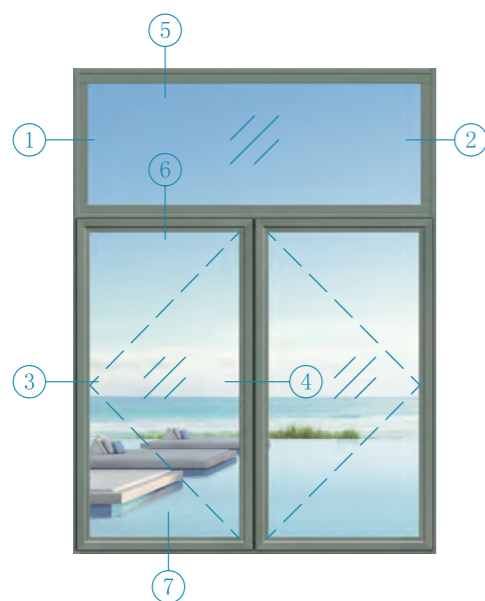


标准窗: 1.5mX1.5m, 耗材约 8.7kg/m²。

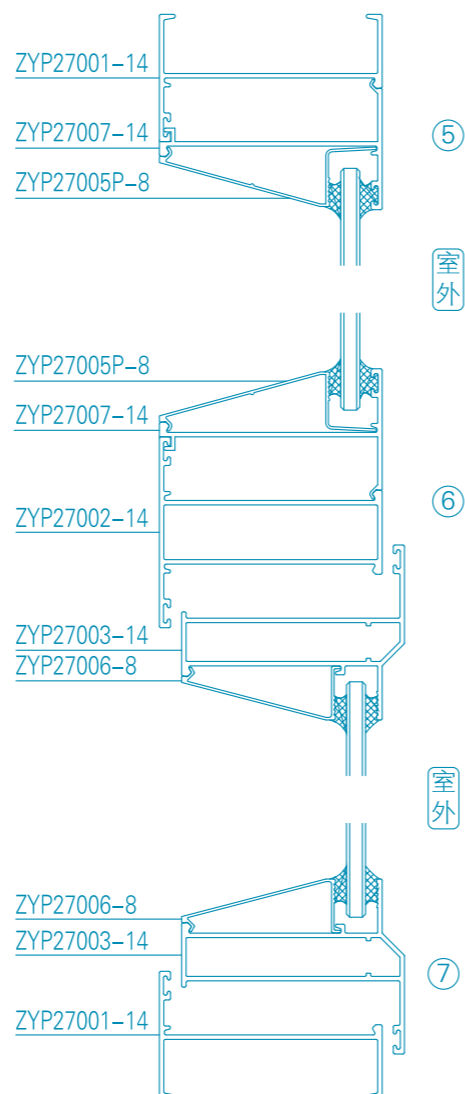
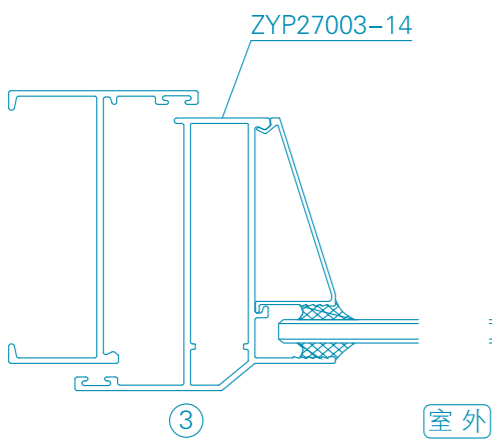
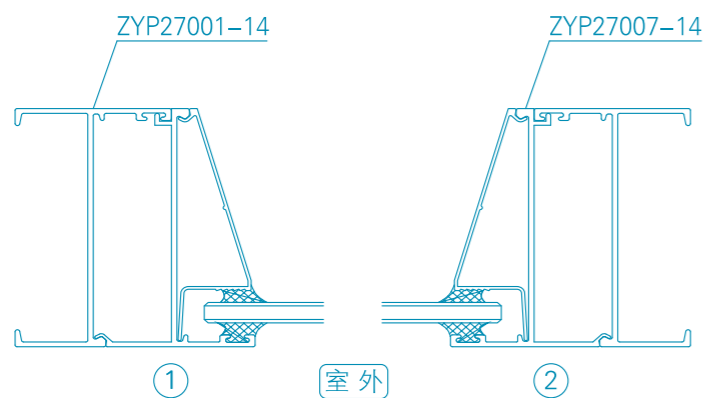


型材编号	名称	壁厚T(mm)	重量(kg/m)	图例	型材编号	名称	壁厚T(mm)	重量(kg/m)	图例	型材编号	名称	壁厚T(mm)	重量(kg/m)	图例
ZYP65A01	窗框	T=1.4	0.647 kg/m											
ZYP65A02	中挺	T=1.4	1.067 kg/m											
ZYP65A03	窗扇	T=1.4	1.147 kg/m											
ZYP65A04	扇压线	T=1.0	0.232 kg/m											
ZYP65A05	框压线	T=1.0	0.341 kg/m											
ZYP65A10	135度转角	T=2.0	1.501 kg/m											

图中所示厚度及重量, 仅供参考, 客户可根据需要订购, 按实际图纸为准



标准窗: 1.5mX1.5m, 耗材约 7.3kg/m²。

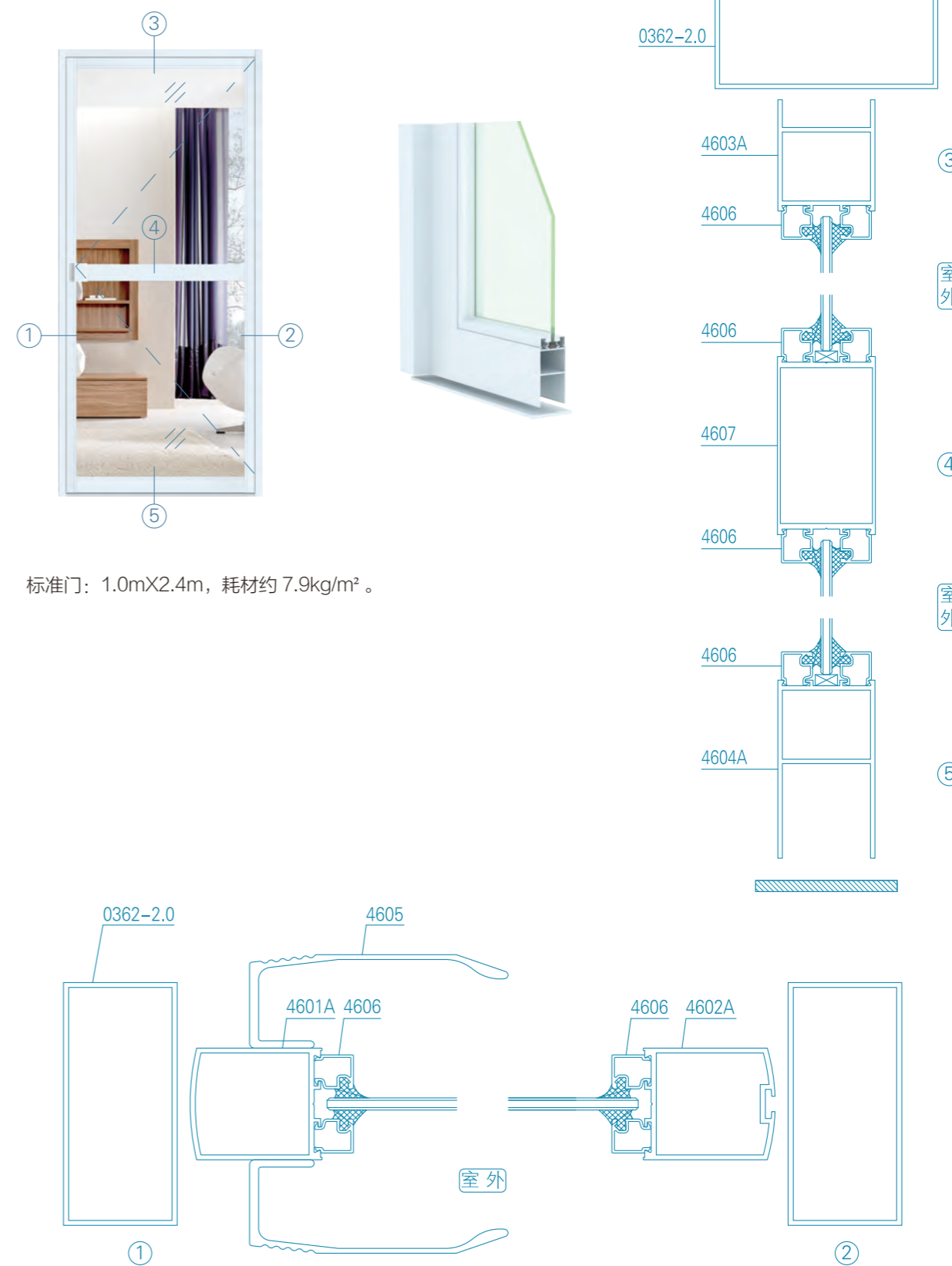


型材编号	名称	壁厚T(mm)	重量(kg/m)	图例	型材编号	名称	壁厚T(mm)	重量(kg/m)	图例	型材编号	名称	壁厚T(mm)	重量(kg/m)	图例
ZYP27001-14	窗框	T=1.4	0.559 kg/m		ZYP27028P	框压线	T=1.0	0.260 kg/m		ZYP27011-8	扇压线	T=0.8	0.176 kg/m	
ZYP27013	窗框	T=1.4	0.636 kg/m		ZYP27010-8	框压线	T=0.8	0.211 kg/m		ZYP27026P	扇压线	T=1.0	0.203 kg/m	
ZYP27025	窗框	T=1.4	0.626 kg/m		ZYP27027P	框压线	T=1.0	0.263 kg/m		ZYP27006A-10	扇压线	T=1.0	0.238 kg/m	
ZYP27014	中挺	T=1.4	0.956 kg/m		ZYP27005A-10	框压线	T=1.0	0.300 kg/m		ZYP27029P	扇压线	T=1.0	0.233 kg/m	
ZYP27002-14	中挺	T=1.4	0.915 kg/m		ZYP27017P	框压线	T=1.0	0.295 kg/m		ZYP27018P	扇压线	T=1.0	0.230 kg/m	
ZYP27016	加强中挺	T=2.0	1.856 kg/m		ZYP27030P	框压线	T=1.0	0.293 kg/m		ZYP27019P	扇压线	T=1.0	0.233 kg/m	
ZYP27007-14	换向框	T=1.4	0.486 kg/m		ZYP27003-14	窗扇	T=1.4	0.834 kg/m		ZYP27004-15	90° 转角	T=1.5	1.099 kg/m	
ZYP27005P-8	框压线	T=0.8	0.213 kg/m		ZYP27006-8	扇压线	T=0.8	0.167 kg/m		ZYP27009-14	90° 转角	T=1.4	1.183 kg/m	

图中所示厚度及重量, 仅供参考, 客户可根据需要订购, 按实际图纸为准

型材编号 名称	图例	型材编号 名称	图例	型材编号 名称	图例
壁厚T(mm) 重量(kg/m)		壁厚T(mm) 重量(kg/m)		壁厚T(mm) 重量(kg/m)	
ZYP27015 拼管 T=1.4 0.781 kg/m					
ZYP27008 角码 T=** 2.438 kg/m					
ZYP27012-25 角码 T=2.5 1.564 kg/m					

图中所示厚度及重量，仅供参考，客户可根据需要订购，按实际图纸为准



标准门: 1.0mX2.4m, 耗材约 7.9kg/m²。

46 系列地弹门
01 普通平开门/窗系列

型材编号 名称 壁厚T(mm) 重量(kg/m)	图例	型材编号 名称 壁厚T(mm) 重量(kg/m)	图例	型材编号 名称 壁厚T(mm) 重量(kg/m)	图例
4601A 门光企 T=2.0 1.026 kg/m		4641 门上方 T=2.0 1.295 kg/m		4658 门下方 T=2.0 1.320 kg/m	
4601B 门光企 T=2.0 1.285 kg/m		4603C 门上方 T=2.0 1.276 kg/m		4604C 门下方 T=2.0 1.331 kg/m	
4655 门光企 T=2.0 1.336 kg/m		4651 门上方 T=2.0 1.331 kg/m		4642 门下方 T=2.0 1.621 kg/m	
4602A 门毛企 T=2.0 1.080 kg/m		4657 门上方 T=2.0 1.320 kg/m		4648 门下方 T=2.0 1.797 kg/m	
4602B 门毛企 T=2.0 1.344 kg/m		4635 门上方 T=2.0 1.559 kg/m		4631 下方 T=2.0 2.088 kg/m	
4654 门毛企 T=2.0 1.380 kg/m		4604 门下方 T=1.5 1.037 kg/m		4607 门中方 T=1.3 1.196 kg/m	
4602D 门毛企 T=2.0 1.469 kg/m		4604A 门下方 T=2.0 1.323 kg/m		4605 门拉手 T=3.0 1.102 kg/m	
4603A 门上方 T=2.0 0.999 kg/m		4604B 门下方 T=2.0 1.447 kg/m		4606 压线 T=1.0 0.145 kg/m	

图中所示厚度及重量,仅供参考,客户可根据需要订购,按实际图纸为准

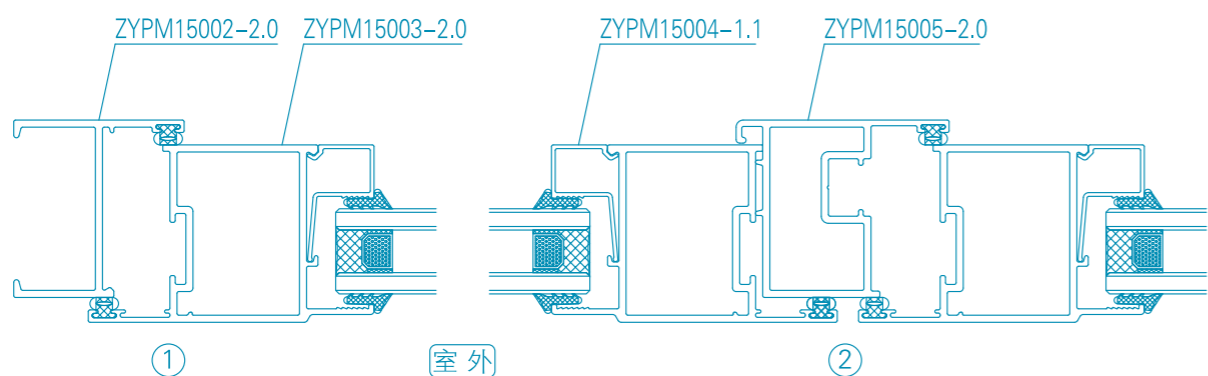
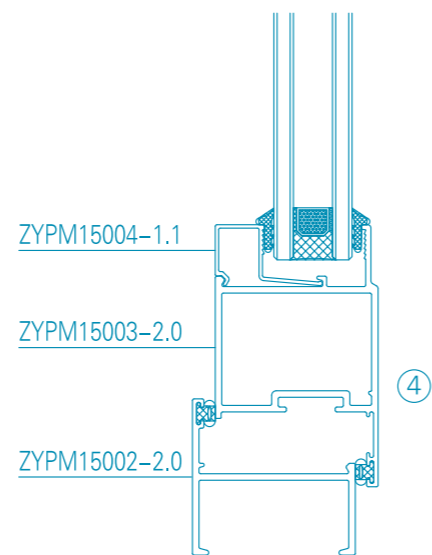
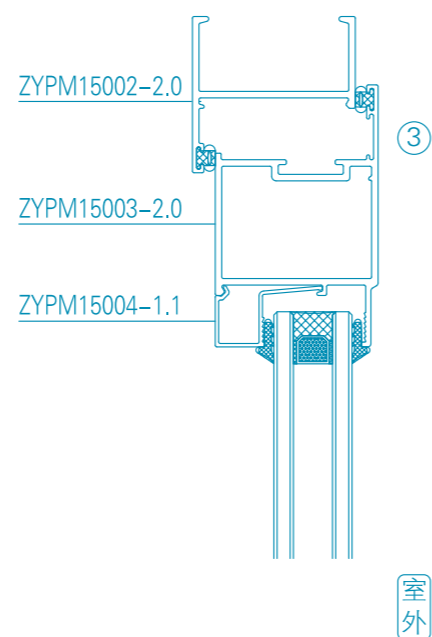
46 系列地弹门
01 普通平开门/窗系列

型材编号 名称 壁厚T(mm) 重量(kg/m)	图例	型材编号 名称 壁厚T(mm) 重量(kg/m)	图例	型材编号 名称 壁厚T(mm) 重量(kg/m)	图例
4606P-9 压线 T=0.9 0.130 kg/m		4656 压线 T=0.8 0.108 kg/m			
4643P 压线 T=0.8 0.100 kg/m		4660 压线 T=1.2 0.114 kg/m			
4611 压线 T=1.0 0.110 kg/m		4644 压线 T=1.2 0.157 kg/m			
4611P-8 压线 T=0.8 0.092 kg/m		4612 压线 T=1.0 0.116 kg/m			
4618 压线 T=1.0 0.149 kg/m		4612P-8 压线 T=0.8 0.097 kg/m			
4606A 压线 T=1.0 0.130 kg/m		4638 压线 T=0.9 0.130 kg/m			
4606C 压线 T=1.0 0.133 kg/m		0362-2.0 扁管 T=2.0 1.512 kg/m			
4634P 压线 T=0.8 0.093 kg/m					

图中所示厚度及重量,仅供参考,客户可根据需要订购,按实际图纸为准

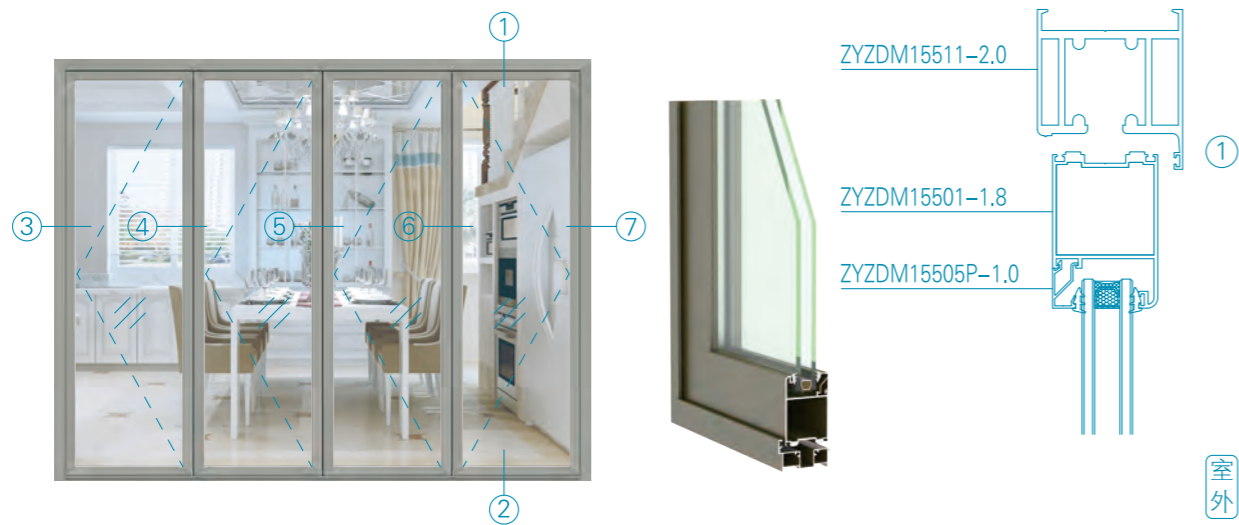


标准门: 1.8mX2.1m, 耗材约 6.8kg/m²。

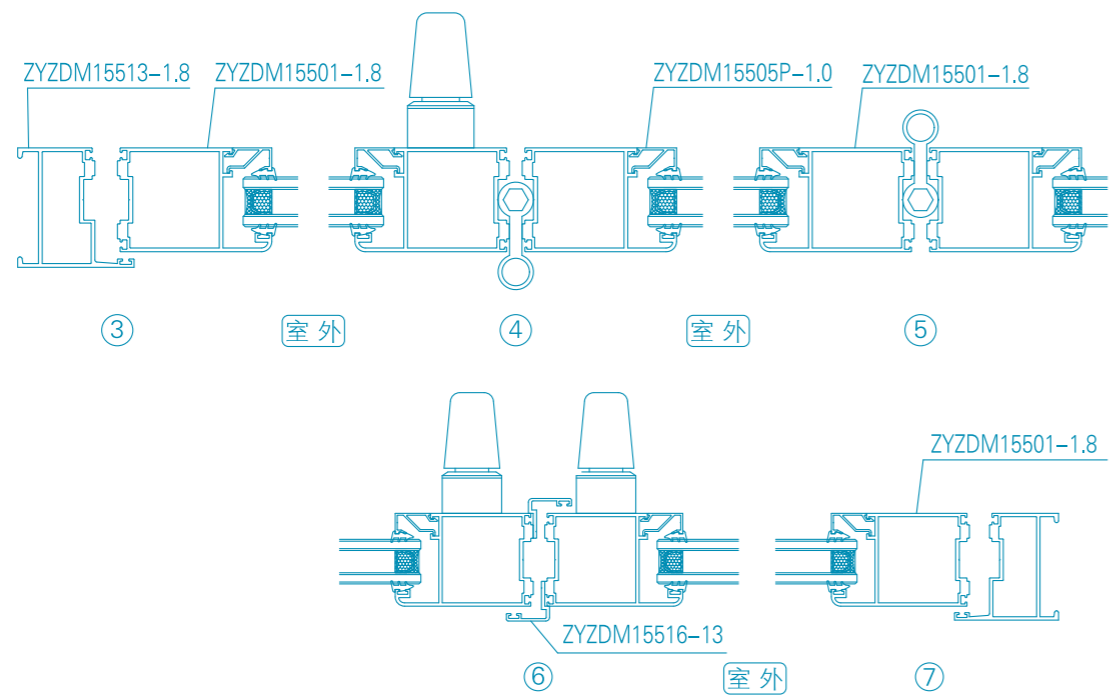


型材编号	名称	壁厚T(mm)	重量(kg/m)	图例	型材编号	名称	壁厚T(mm)	重量(kg/m)	图例	型材编号	名称	壁厚T(mm)	重量(kg/m)	图例
ZYPM15002-2.0	门框	T=2.0	0.699 kg/m		ZYPM15006-1.8	扇中横	T=1.8	1.058 kg/m						
ZYPM15002A-2.0	门框	T=2.0	0.778 kg/m		ZYPM15005-2.0	假中挺	T=2.0	1.158 kg/m						
ZYPM15001-2.0	门框	T=2.0	0.729 kg/m		ZYPM15008P-1.0	扇压线	T=1.0	0.232 kg/m						槽口: 12MM
ZYPM15010-1.4	中挺	T=1.4	0.898 kg/m		ZYPM15007-1	扇压线	T=1.0	0.197 kg/m						槽口: 14MM
ZYPM15014-2.0	中挺	T=2.0	0.997 kg/m		ZYPM15009-1.0	扇压线	T=1.0	0.191 kg/m						槽口: 25MM
ZYPM15012P-1	框压线	T=1.0	0.229 kg/m		ZYPM15004-1.1	扇压线	T=1.05	0.202 kg/m						槽口: 30MM
ZYPM15003-2.0	门扇	T=2.0	1.236 kg/m											
ZYPM15011-2.0	门扇	T=2.0	1.138 kg/m											

图中所示厚度及重量, 仅供参考, 客户可根据需要订购, 按实际图纸为准



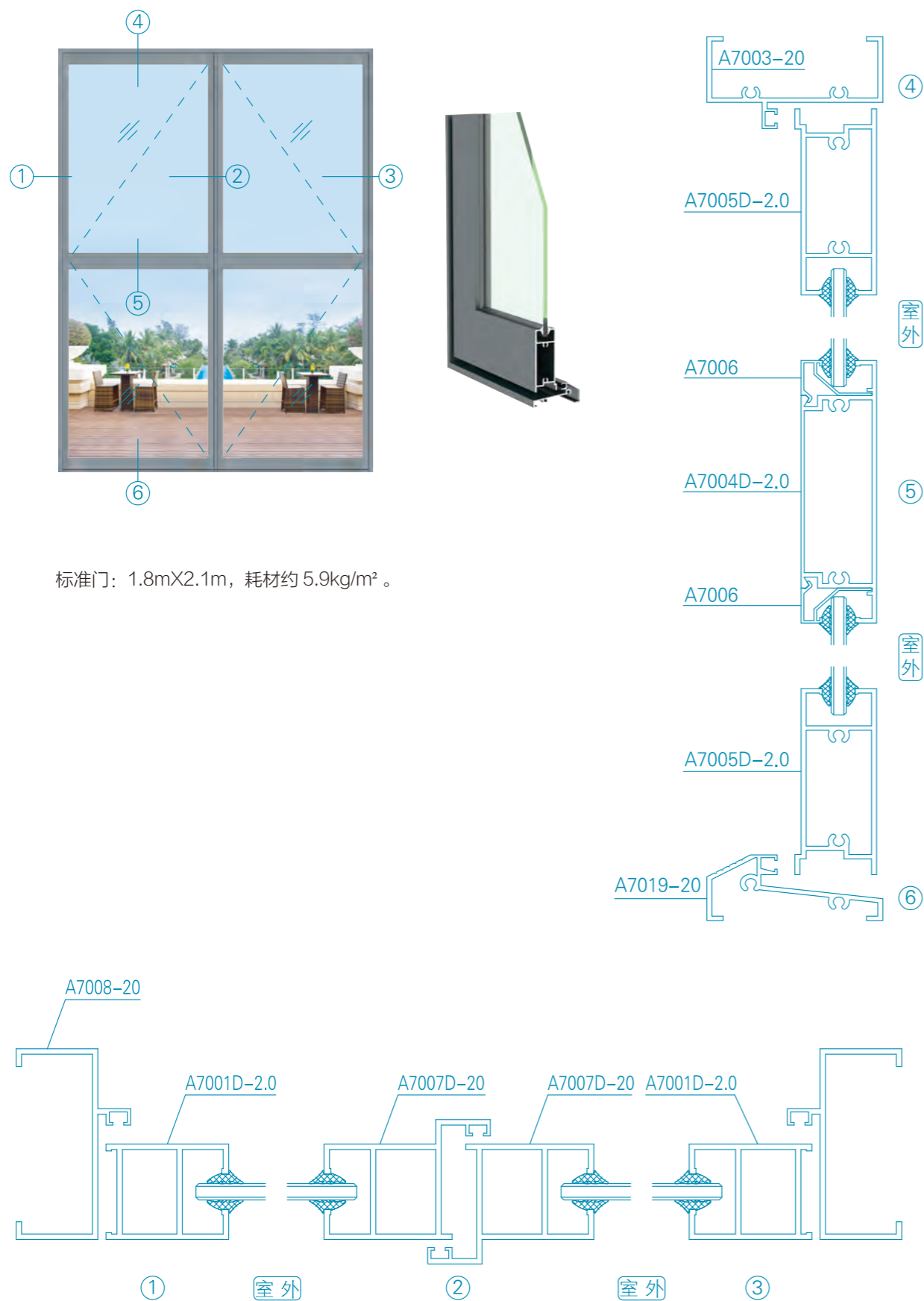
标准门: 3.0mX2.1m, 耗材约 8.6kg/m²。



型材编号 名称 壁厚T(mm) 重量(kg/m)	图例	型材编号 名称 壁厚T(mm) 重量(kg/m)	图例	型材编号 名称 壁厚T(mm) 重量(kg/m)	图例
ZYZDM15513-1.8 企框 T=1.8 1.147 kg/m		ZYZDM15505P-1.0 扇压线 T=1.0 0.178 kg/m	 喷涂专用 槽口: 30MM		
ZYZDM15511-2.0 上框 T=2.0 2.932 kg/m		ZYZDM15508 角码 T=3.0 6.523 kg/m			
ZYZDM15512-1.2 底框 T=1.2 0.691 kg/m					
ZYZDM15501-1.8 门扇 T=1.8 1.342 kg/m	 配角码: ZYZDM15508				
ZYZDM15521 门中横 T=1.8 1.026 kg/m					
ZYZDM15516-13 收口 T=1.3 0.216 kg/m					
ZYZDM15517 扇压线 T=1.0 0.224 kg/m	 槽口: 16MM				
ZYZDM15515P-1.0 压线 T=1.0 0.238 kg/m	 喷涂专用 槽口: 12MM				

图中所示厚度及重量, 仅供参考, 客户可根据需要订购, 按实际图纸为准

A70系列平开门
01普通平开门/窗系列



A70系列平开门
01普通平开门/窗系列

型材编号 名称 壁厚T(mm) 重量(kg/m)	图例	型材编号 名称 壁厚T(mm) 重量(kg/m)	图例	型材编号 名称 壁厚T(mm) 重量(kg/m)	图例
A7001E 门企 T=1.4 0.737 kg/m		A7014-2.0 门企 T=2.0 1.134 kg/m		A7015-2.0 对开门企 T=2.0 1.307 kg/m	
A7001A 门企 T=1.2 0.634 kg/m		A7041 门企 T=1.4 1.007 kg/m		A7052 对开门企 T=2.0 1.613 kg/m	
A7001 门企 T=1.4 0.726 kg/m		A7039 门企 T=2.0 1.349 kg/m		A7005E 上下方 T=1.4 1.108 kg/m	
A7001D-2.0 门企 T=2.0 0.929 kg/m		A7044 门企 T=2.0 1.477 kg/m		A7005 上下方 T=1.2 0.967 kg/m	
A7020-19 门企 T=1.9 0.815 kg/m		A7007 对开门企 T=1.2 0.802 kg/m		A7005D-1.4 上下方 T=1.4 1.075 kg/m	
A7065 门企 T=2.0 1.057 kg/m		A7007D-2.0 对开门企 T=2.0 1.104 kg/m		A7005D-2.0 上下方 T=2.0 1.433 kg/m	
A7041A 门企 T=1.4 0.925 kg/m		A7021-19 对开门企 T=1.9 0.983 kg/m		A7016-2.0 上下方 T=2.0 1.366 kg/m	
A7014B-2.0 门企 T=2.0 1.193 kg/m		A7015B-2.0 对开门企 T=2.0 1.366 kg/m		A7045 上下方 T=2.0 1.346 kg/m	

图中所示厚度及重量, 仅供参考, 客户可根据需要订购, 按实际图纸为准

型材编号 名称 壁厚T(mm) 重量(kg/m)	图例	型材编号 名称 壁厚T(mm) 重量(kg/m)	图例	型材编号 名称 壁厚T(mm) 重量(kg/m)	图例
A7064 上下方 T=2.0 1.306 kg/m		A7003-20 门框 T=2.0 0.896 kg/m		A7019-19 门框 T=1.9 0.799 kg/m	
A7022-19 上下方 T=1.9 1.312 kg/m		A7013 门框 T=1.4 0.812 kg/m		A7019-20 门框 T=2.0 0.848 kg/m	
A7008 门框 T=1.2 0.532 kg/m		A7013D-2.0 门框 T=2.0 1.134 kg/m		A7004 门中横 T=1.2 1.161 kg/m	 配: A7006、A7006A
A7003 门框 T=1.2 0.680 kg/m		A7024-19 门框 T=1.9 0.818 kg/m		A7004D-2.0 门中横 T=2.0 1.453 kg/m	 配: A7006、A7006A
A7008B-14 门框 T=1.4 0.599 kg/m		A7017-20 门框 T=1.9 1.264 kg/m		A7040 中横 T=1.75 1.717 kg/m	
A7003B-1.4 门框 T=1.4 0.683 kg/m		A7011 中框 T=1.4 0.891 kg/m		A7023-19 门中横 T=1.9 1.625 kg/m	
A7008C-16 门框 T=1.6 0.670 kg/m		A7018-19 中框 T=1.9 1.396 kg/m		A7006A 框压线 T=0.8 0.138 kg/m	 配: A7004、A7004D-2.0 槽口: 13MM
A7008-20 门框 T=2.0 0.813 kg/m		A7002 门框 T=1.2 0.659 kg/m		A7006 框压线 T=1.1 0.184 kg/m	 配: A7004、A7004D-2.0 槽口: 13MM

图中所示厚度及重量, 仅供参考, 客户可根据需要订购, 按实际图纸为准

型材编号 名称 壁厚T(mm) 重量(kg/m)	图例	型材编号 名称 壁厚T(mm) 重量(kg/m)	图例	型材编号 名称 壁厚T(mm) 重量(kg/m)	图例
4008D 压线 T=1.0 0.124 kg/m	 配: A7024-19、A7017-20 槽口: 27MM				
A7056 压线底座 T=1.0 0.081 kg/m	 配: A7057P				
A7057P 压线 T=1.0 0.103 kg/m	 配: A7056				
A7025-8 扣条 T=0.8 0.030 kg/m	 比列: 4: 1				

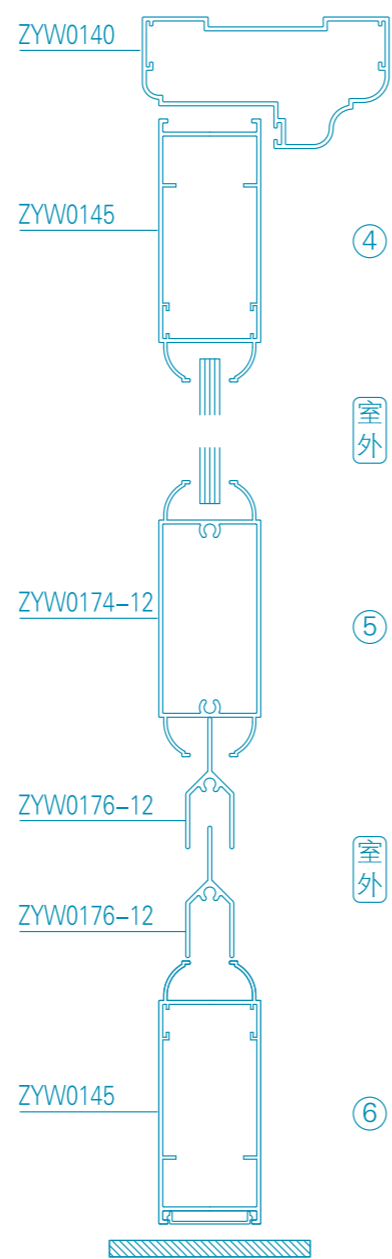
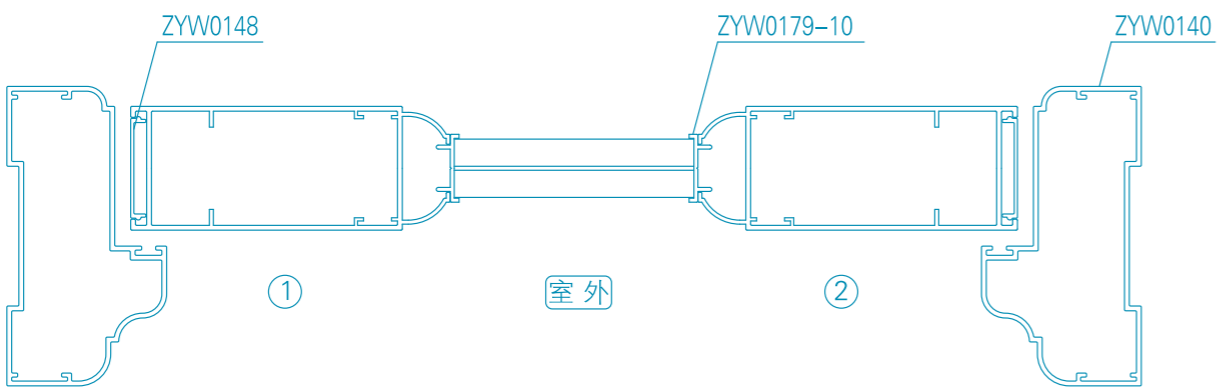
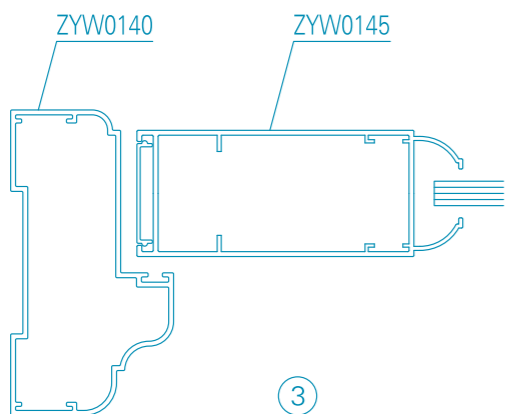
图中所示厚度及重量, 仅供参考, 客户可根据需要订购, 按实际图纸为准

01 普通平开门/窗系列

75系列卫生间平开门

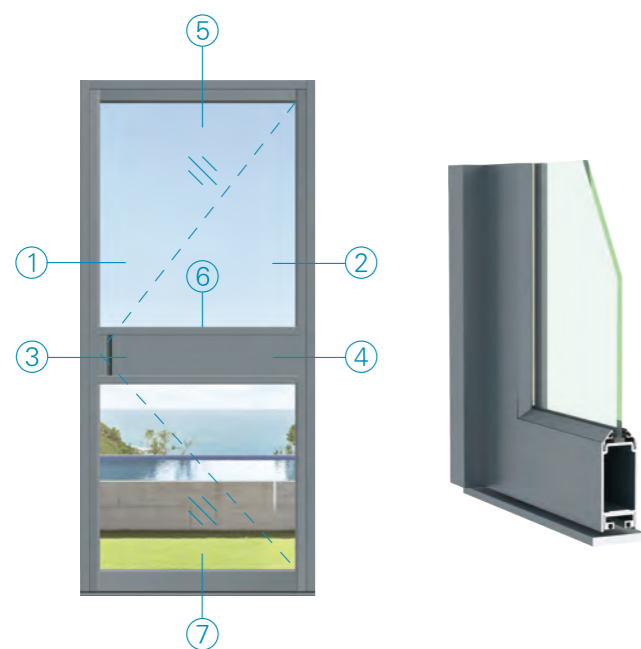


标准门: 0.9mX2.1m, 耗材约 7.7kg/m²。

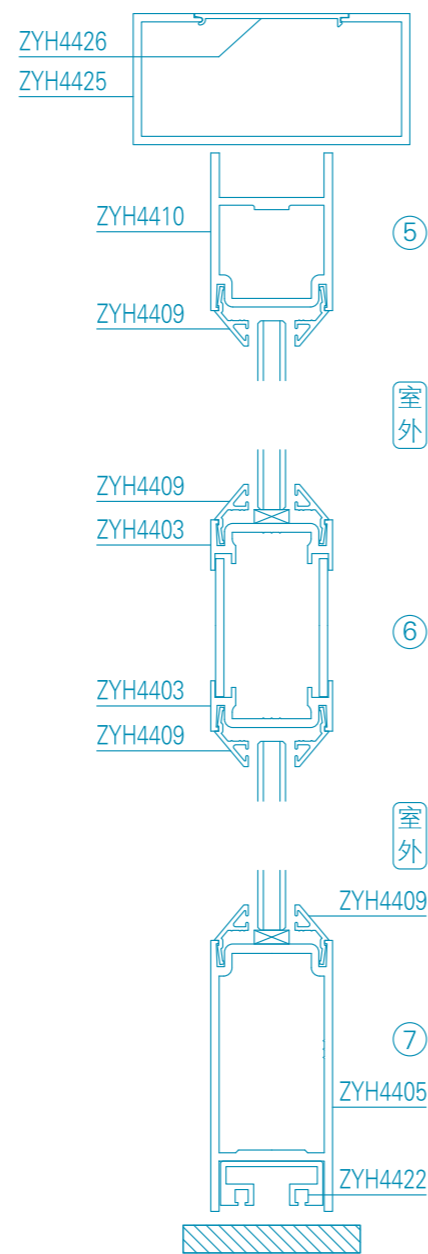
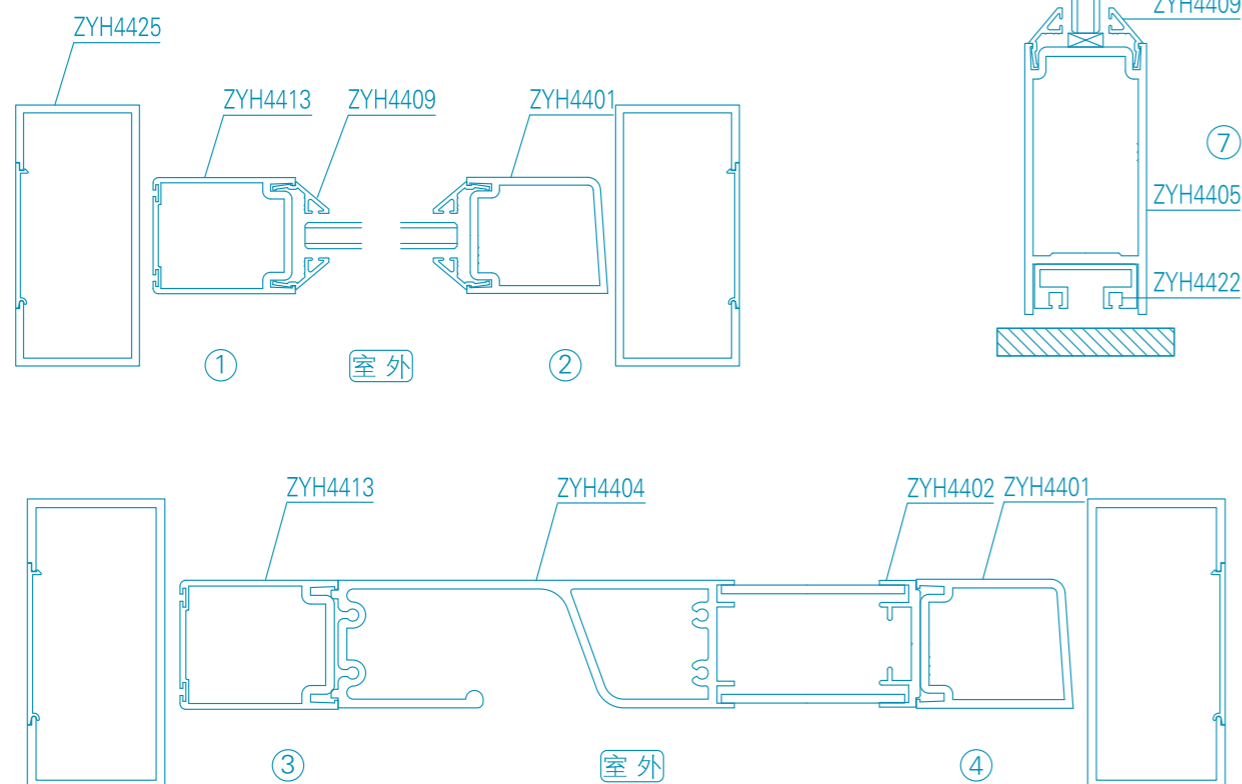


型材编号 名称 壁厚T(mm) 重量(kg/m)	图例	型材编号 名称 壁厚T(mm) 重量(kg/m)	图例	型材编号 名称 壁厚T(mm) 重量(kg/m)	图例
ZYW0140A 平开门框 T=1.0 0.648 kg/m		ZYW0174-12 门中方 T=1.2 0.810 kg/m			
ZYW0140 平开门框 T=1.2 0.758 kg/m		ZYW0178 双面扣板 T=0.8 0.408 kg/m			
ZYW0140C 平开门框 T=1.1 0.977 kg/m		ZYW0169C 门包边 T=1.1 0.246 kg/m			
ZYW0145 圆边门企 T=1.2 0.761 kg/m		ZYW0148 门企盖板 T=0.8 0.070 kg/m			
ZYW0145A-14 圆边门企 T=1.4 0.821 kg/m		ZYW0152 中空槽 T=1.0 0.148 kg/m			
ZYW0145B 门企 T=1.1 0.780 kg/m		ZYW0176-12 百页 T=1.2 0.246 kg/m			
ZYW0147A 斜边门企 T=1.1 0.718 kg/m		ZYW0179-10 百页框 T=1.0 0.070 kg/m			
ZYW0147 斜边门企 T=1.2 0.772 kg/m					

图中所示厚度及重量, 仅供参考, 客户可根据需要订购, 按实际图纸为准



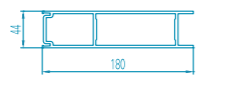
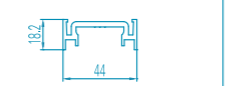

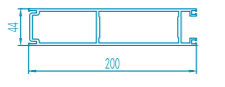
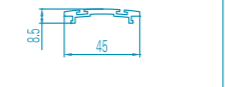

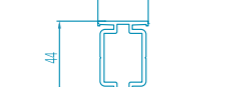
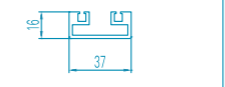

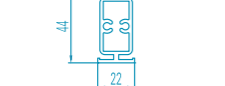








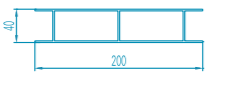


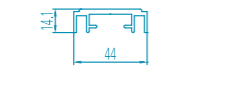


标准门: 1.0mX2.1m, 耗材约 11.5kg/m²。



型材编号	名称	壁厚T(mm)	重量(kg/m)	图例	型材编号	名称	壁厚T(mm)	重量(kg/m)	图例	型材编号	名称	壁厚T(mm)	重量(kg/m)	图例
ZYH4401	门光企	T=3.0	1.520 kg/m		ZYH4431B	门毛企	T=2.0	1.652 kg/m		ZYH4441	门下方	T=2.5	2.176 kg/m	
ZYH4407	门光企	T=3.0	1.558 kg/m		ZYH4431-25	门毛企	T=2.5	1.824 kg/m		ZYH4405A	门下方	T=3.0	2.503 kg/m	
ZY-265-001A	门光企	T=2.4	1.871 kg/m		ZYH4431	门毛企	T=3.0	2.035 kg/m		ZYH4405	门下方	T=3.0	2.373 kg/m	
ZY-265-001	门光企	T=2.0	1.609 kg/m		ZYH4431A	门毛企	T=3.0	2.503 kg/m		ZYH4451	门下方	T=2.0	2.176 kg/m	
ZYH4413	门毛企	T=2.0	1.261 kg/m		ZYH4431C	门毛企	T=3.0	2.716 kg/m		ZYH4433A	门下方	T=3.0	2.998 kg/m	
ZYH4432A	门毛企	T=2.0	1.471 kg/m		ZYH4410	门上方	T=3.1	1.674 kg/m		ZYH4433	门下方	T=3.0	2.859 kg/m	
ZYH4432-25	门毛企	T=2.5	1.603 kg/m		ZYH4449A	门下方	T=2.0	1.652 kg/m		ZYH4450	门下方	T=2.0	3.03 kg/m	
ZYH4432	门毛企	T=3.0	1.802 kg/m		ZYH4449	门下方	T=2.0	1.848 kg/m		ZYH4430A	门下方	T=3.0	4.226 kg/m	

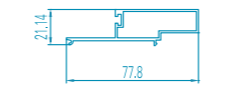
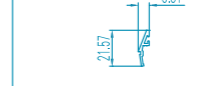
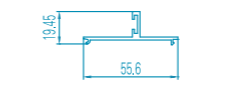
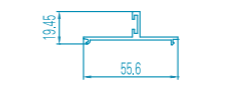
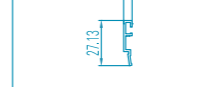
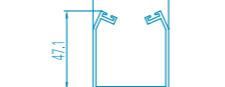
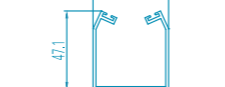

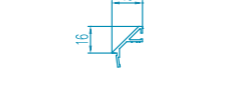
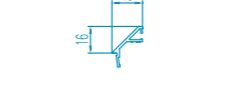







图中所示厚度及重量, 仅供参考, 客户可根据需要订购, 按实际图纸为准

01 普通平开门(铝型材)系列

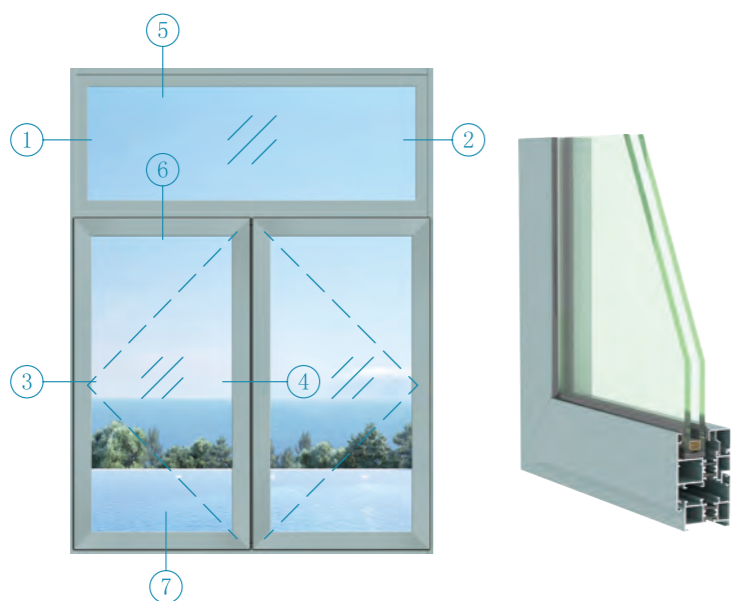
型材编号 名称 壁厚T(mm) 重量(kg/m)	图例	型材编号 名称 壁厚T(mm) 重量(kg/m)	图例	型材编号 名称 壁厚T(mm) 重量(kg/m)	图例
ZYH4430 下方 T=3.0 4.074 kg/m		ZYH4403 插件 T=3.2 0.691 kg/m		ZYH4425C-25 门框 T=2.5 1.759 kg/m	
ZYH4454 门下方 T=3.0 4.554 kg/m		ZYH4423 上方插件 T=3.0 0.396 kg/m		ZYH4425C-30 门框 T=3.0 2.079 kg/m	
ZYH4452 小中横 T=2.4 1.035 kg/m		ZYH4422 下方插件 T=2.0 0.631 kg/m		ZYH4425D-25 门框 T=2.5 2.037 kg/m	
ZYH4424 中横 T=2.0 0.936 kg/m		ZYH4404 拉手 T=3.0 3.227 kg/m		ZYH4425D-30 门框 T=3.0 2.416 kg/m	
ZYH4468 中横 T=1.7 1.515 kg/m		ZYH4440 拉手 T=3.0 3.094 kg/m		ZYH4425A 门框 T=2.5 3.142 kg/m	
ZYH4462-15 门中横 T=1.5 1.682 kg/m		ZYH4425-20 门框 T=2.0 1.299 kg/m		ZYH4425B 门框 T=2.5 2.737 kg/m	
ZYH4462 门中横 T=2.0 2.774 kg/m		ZYH4425-25 门框 T=2.5 1.577 kg/m		ZYH4412 门框 T=2.5 2.244 kg/m	
ZYH4402 插件 T=3.1 0.594 kg/m		ZYH4425 门框 T=3.0 1.857 kg/m		ZYH4426 盖板 T=1.8 0.278 kg/m	

图中所示厚度及重量,仅供参考,客户可根据需要订购,按实际图纸为准

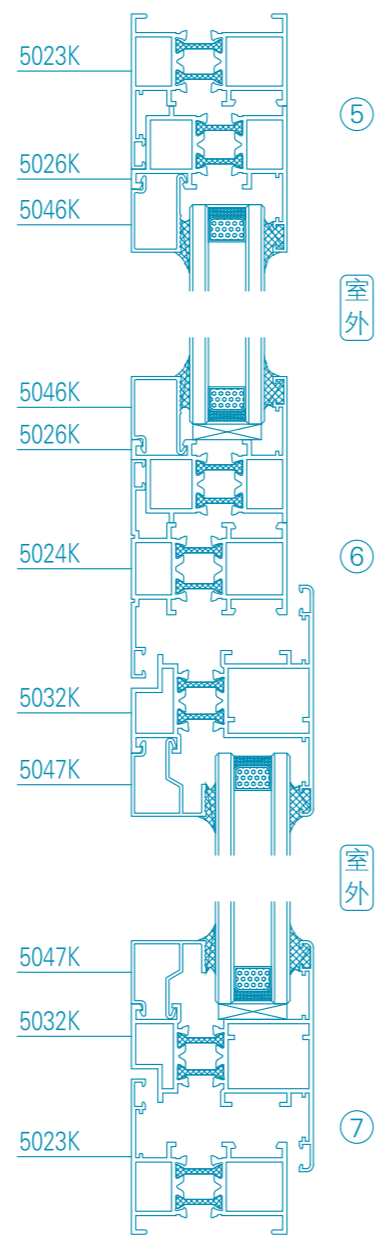
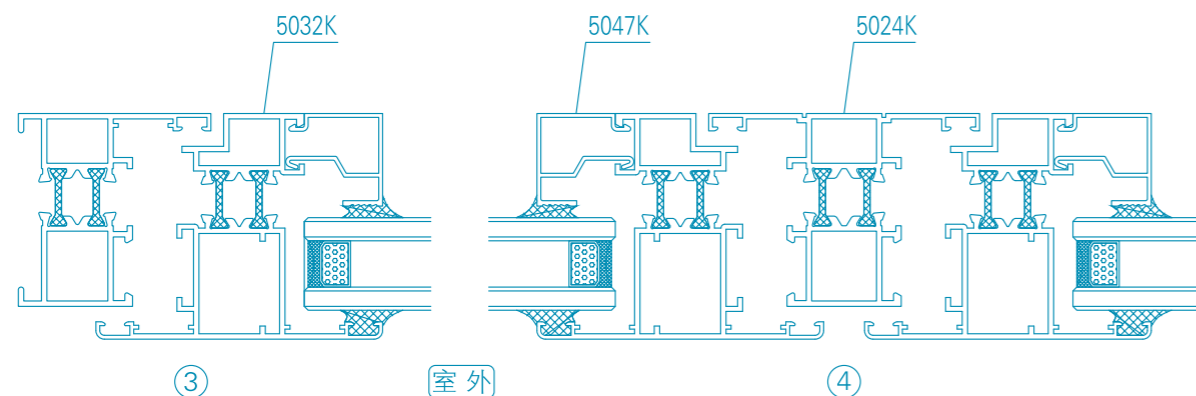
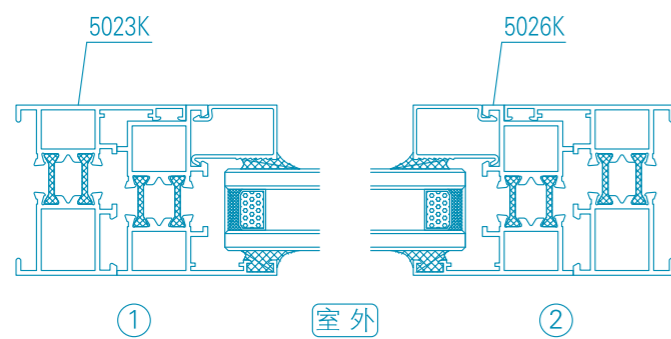
01 普通平开门(铝型材)系列

型材编号 名称 壁厚T(mm) 重量(kg/m)	图例	型材编号 名称 壁厚T(mm) 重量(kg/m)	图例	型材编号 名称 壁厚T(mm) 重量(kg/m)	图例
ZYH4427 盖板 T=1.2 0.650 kg/m		ZYH4439 压线 T=1.5 0.113 kg/m		ZYH4428 盖板 T=1.8 0.391 kg/m	
ZYH4428 盖板 T=1.8 0.391 kg/m		ZYH4473 压线 T=1.2 0.133 kg/m		ZY-265-002 门框 T=1.7 0.743 kg/m	
ZY-265-002 门框 T=1.7 0.743 kg/m		ZYH4414 压线 T=1.5 0.173 kg/m		ZYH4414 压线 T=1.5 0.173 kg/m	
ZYH4414 压线 T=1.5 0.173 kg/m		ZYH4434 压线 T=1.5 0.167 kg/m		ZYH4409 压线 T=1.5 0.139 kg/m	
ZYH4434 压线 T=1.5 0.167 kg/m		ZYH4435 压线 T=1.5 0.157 kg/m		ZYH4445 压线 T=1.5 0.134 kg/m	
ZYH4409 压线 T=1.5 0.139 kg/m		ZYH4445 压线 T=1.5 0.134 kg/m			

图中所示厚度及重量,仅供参考,客户可根据需要订购,按实际图纸为准



标准窗: 1.5mX1.5m, 耗材约 11.4kg/m²。

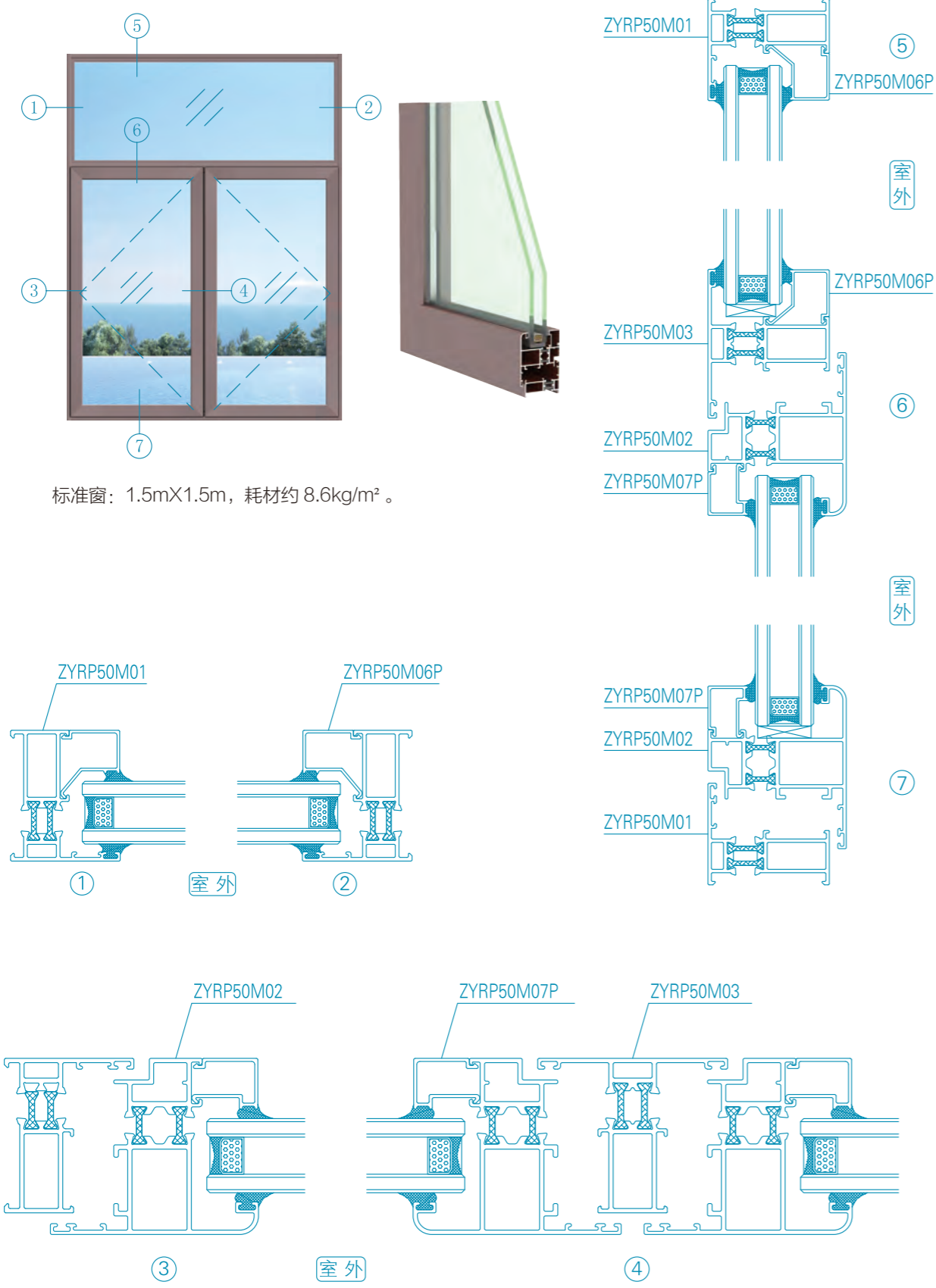


型材编号 名称 壁厚T(mm) 重量(kg/m)	图例	型材编号 名称 壁厚T(mm) 重量(kg/m)	图例	型材编号 名称 壁厚T(mm) 重量(kg/m)	图例
5023K 窗框 T=1.4 1.008 kg/m		5045K 中挺连接件 T=2.0 0.341 kg/m			
5024K 中挺 T=1.4 1.146 kg/m					
5026K 换向框 T=1.4 0.953 kg/m					
5021K 框压线 T=1.0 0.211 kg/m					
5046K 框压线 T=1.0 0.198 kg/m					
5032K 外开扇 T=1.4 1.239 kg/m					
5033K 扇压线 T=1.0 0.266 kg/m					
5047K 扇压线 T=1.0 0.252 kg/m					

图中所示厚度及重量, 仅供参考, 客户可根据需要订购, 按实际图纸为准

ZYRP50M 系列穿条隔热节能窗系列

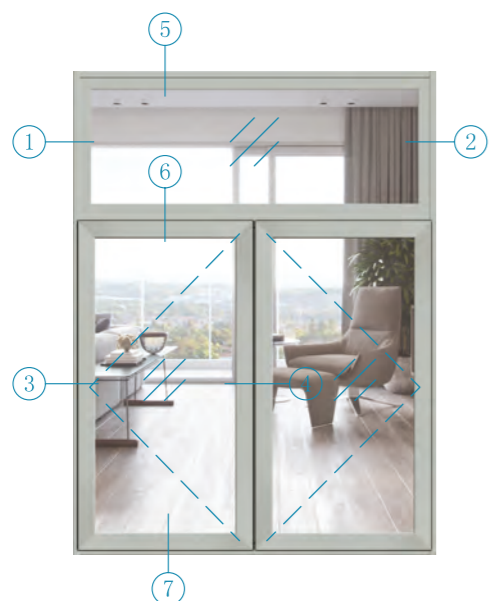
ZYRP50M 系列穿条隔热节能窗系列



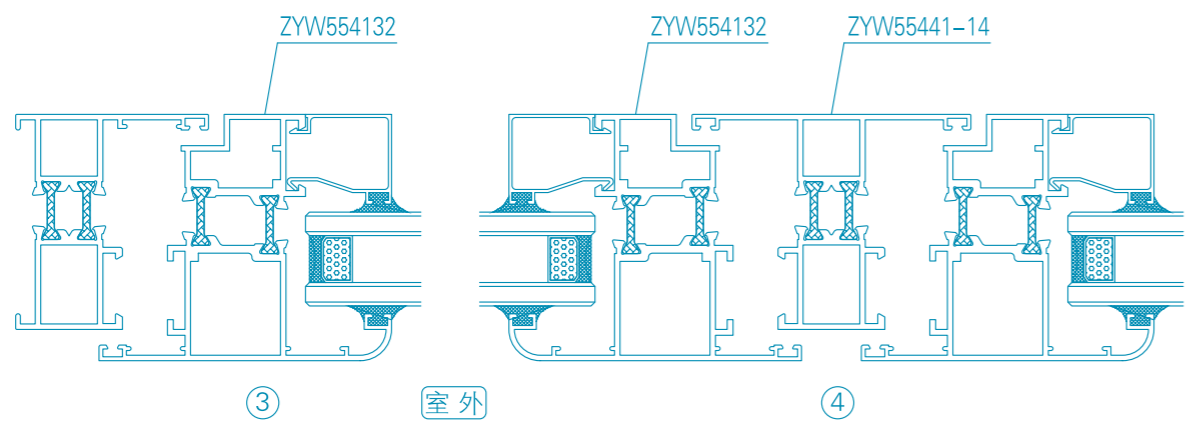
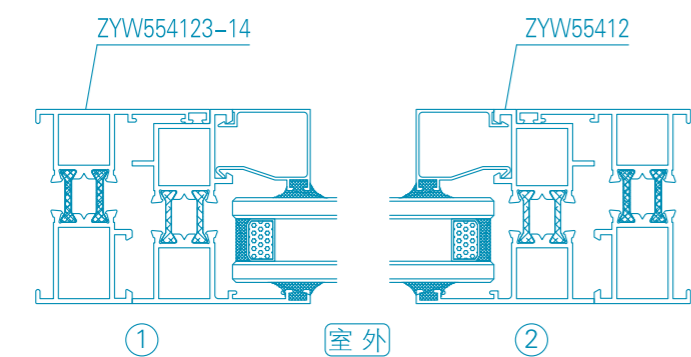
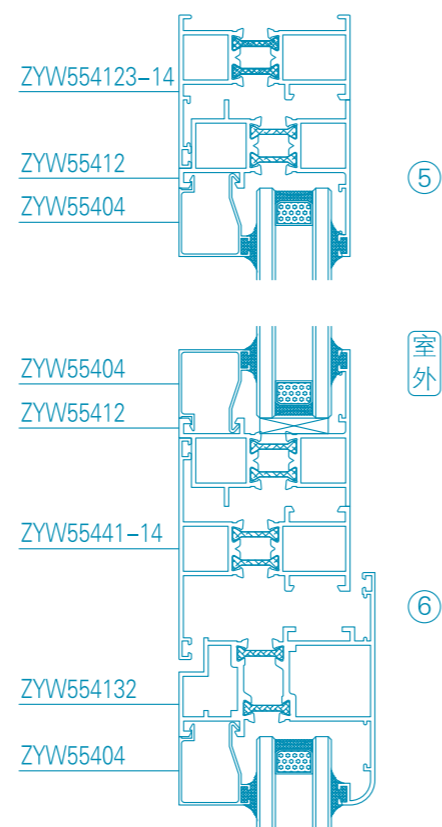
型材编号	图例	型材编号	图例	型材编号	图例
名称		名称		名称	
壁厚T(mm)		壁厚T(mm)		壁厚T(mm)	
重量(kg/m)		重量(kg/m)		重量(kg/m)	
ZYRP50M01 窗框 T=1.4 0.833 kg/m					
ZYRP50M03 中挺 T=1.4 0.936 kg/m					
ZYRP50M04 Z形挺 T=1.4 1.101 kg/m					
ZYRP50M06P 框压线 T=1.0 0.186 kg/m					
ZYRP50M02 窗扇 T=1.4 1.212 kg/m					
ZYRP50M07P 扇压线 T=1.0 0.176 kg/m					
ZYRP50M09 90° 转角 T=1.4 1.374 kg/m					

图中所示厚度及重量, 仅供参考, 客户可根据需要订购, 按实际图纸为准

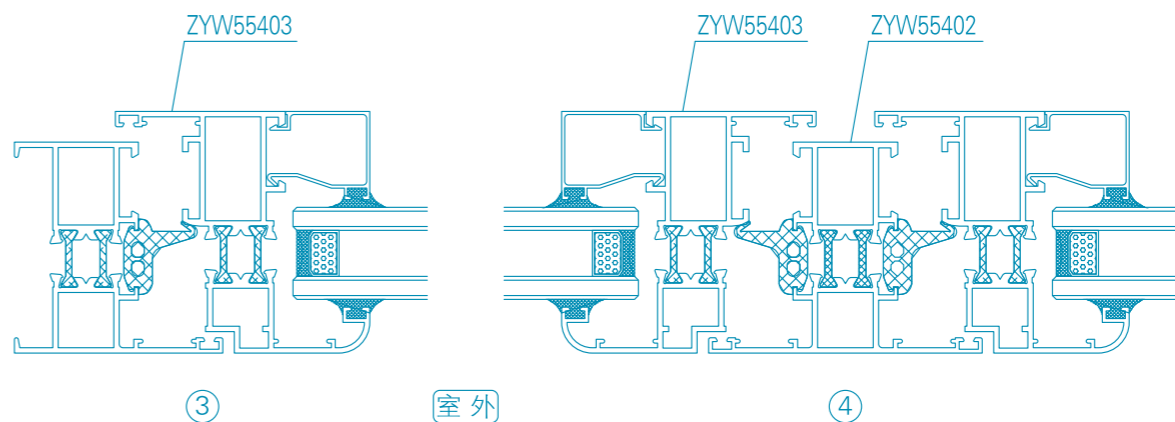
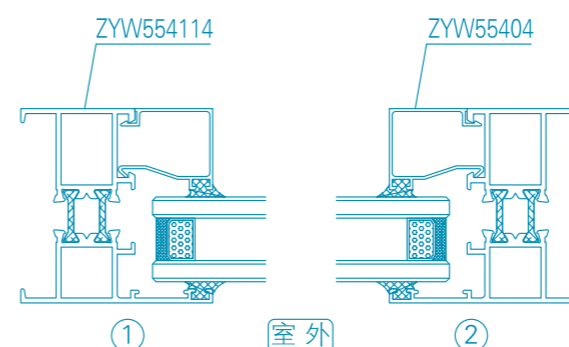
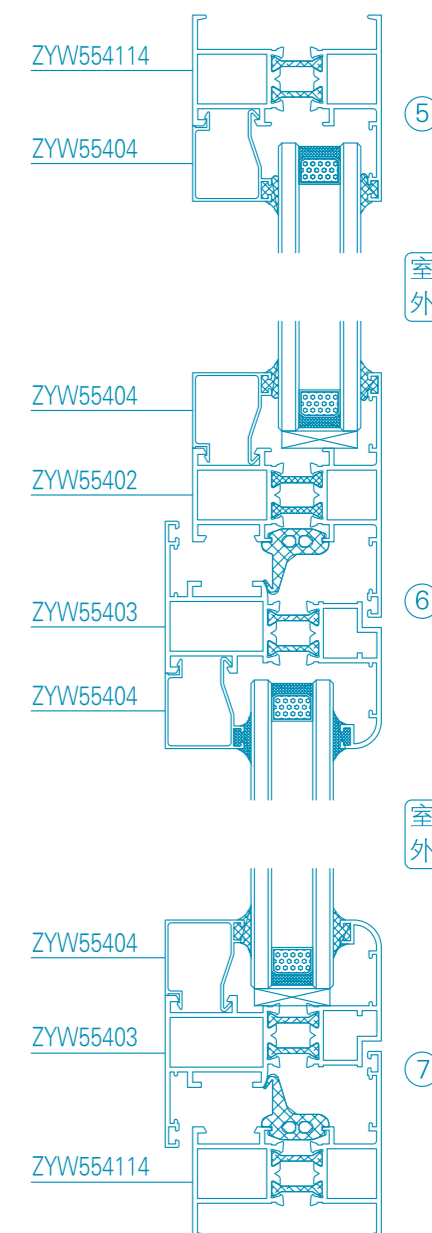
ZYW554系列穿条隔热节能窗系列



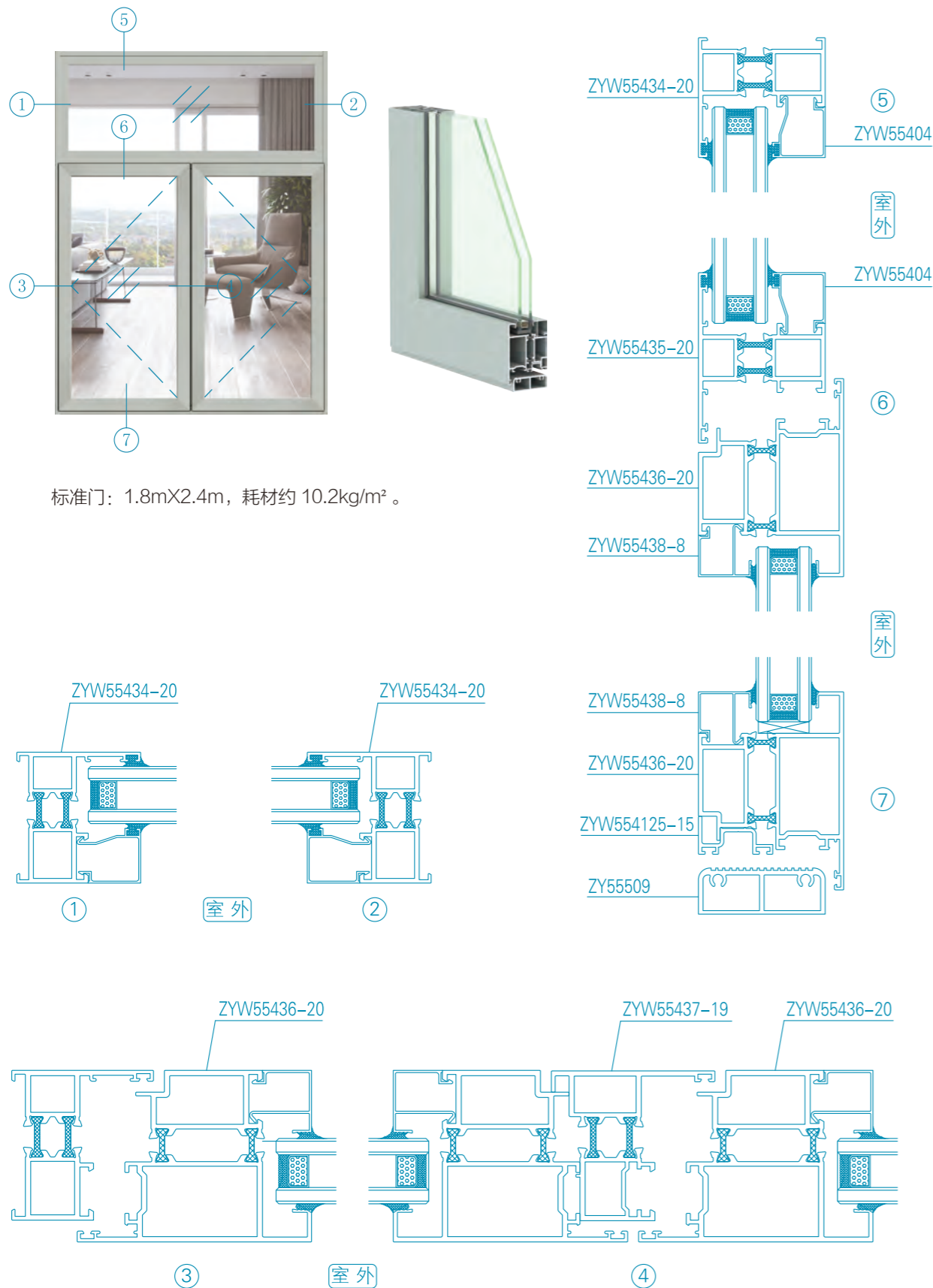
标准窗: 1.5mX1.5m, 耗材约 11.8kg/m²。



标准窗: 1.5mX1.5m, 耗材约 9.5kg/m²。



ZYW554系列穿条隔热节能窗系列

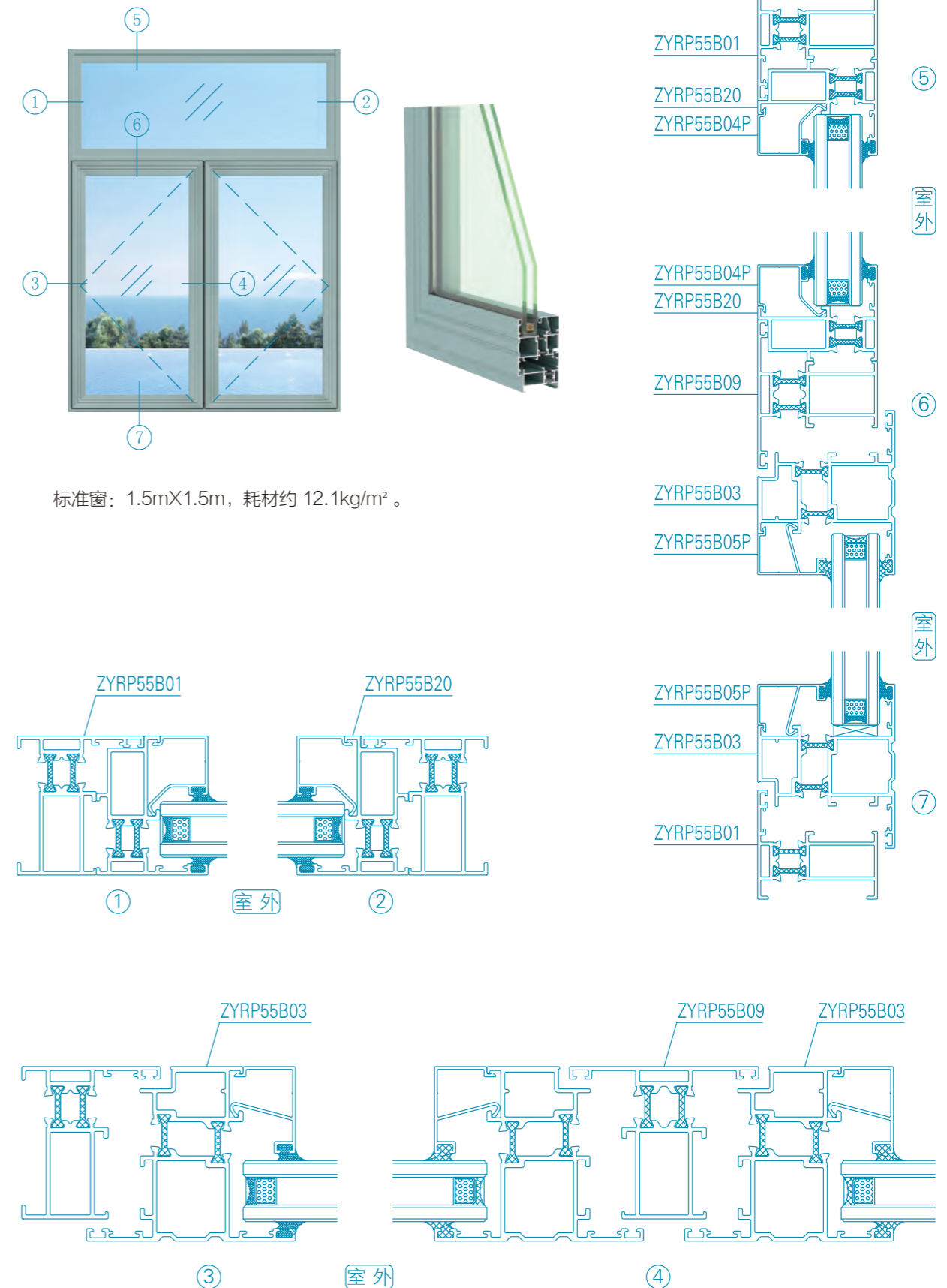


型材编号 名称 壁厚T(mm) 重量(kg/m)	图例	型材编号 名称 壁厚T(mm) 重量(kg/m)	图例	型材编号 名称 壁厚T(mm) 重量(kg/m)	图例
ZYW55401 窗框 T=1.4 1.018 kg/m		ZYW55402 中挺 T=1.4 1.180 kg/m		ZYW55478 窗扇 T=1.4 1.211 kg/m	
ZYW554123-14 窗框 T=1.4 0.992 kg/m		ZYW55441-14 中挺 T=1.4 1.098 kg/m		ZYW55412 换向框 T=1.4 0.970 kg/m	
ZYW554114 窗框 T=1.4 1.061 kg/m		ZYW55467 中挺 T=1.4 1.258 kg/m		ZYW55403 内开扇 T=1.4 1.202 kg/m	
ZYW55477 窗框 T=1.4 1.155 kg/m		ZYW554124-14 中挺 T=1.4 1.168 kg/m		ZYW55497 内开扇 T=1.4 1.271 kg/m	
ZYW554126 窗框 T=1.4 1.078 kg/m		ZYW55435-20 门中挺 T=2.0 1.410 kg/m		ZYW554132 窗扇 T=1.4 1.438 kg/m	
ZYW554127 窗框 T=1.4 1.078 kg/m		ZYW554136 加强中挺 T=1.4 1.576 kg/m		ZYW554133 窗扇 T=1.4 1.381 kg/m	
ZYW55479 窗框 T=1.4 1.090 kg/m		ZYW554129 加强中挺 T=1.4 1.523 kg/m		ZYW55480 压线 T=0.8 0.241 kg/m	
ZYW55434-20 门框 T=2.0 1.246 kg/m		ZYW55408 加强中挺 T=1.4 2.333 kg/m		ZYW55423-8 压线 T=0.8 0.203 kg/m	

图中所示厚度及重量, 仅供参考, 客户可根据需要订购, 按实际图纸为准

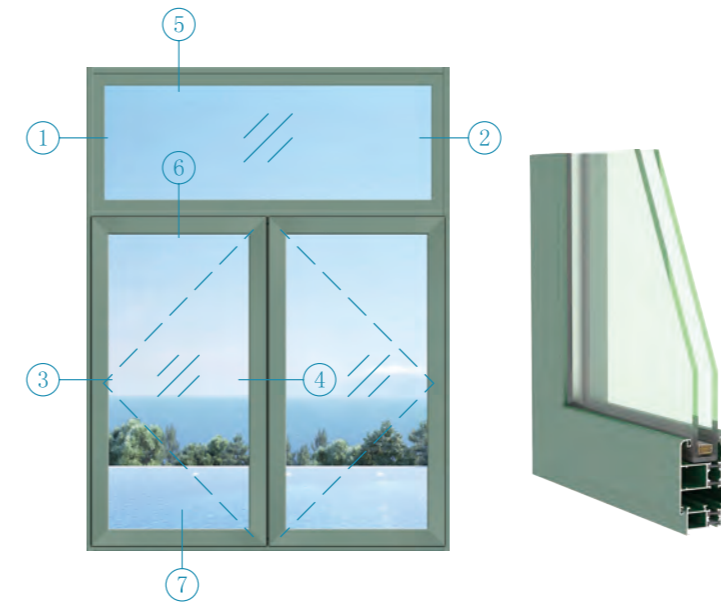
型材编号 名称 壁厚T(mm) 重量(kg/m)	图例	型材编号 名称 壁厚T(mm) 重量(kg/m)	图例	型材编号 名称 壁厚T(mm) 重量(kg/m)	图例
ZYW55404 压线 T=0.8 0.192 kg/m		ZYW55416 90° 转角 T=1.4 1.297 kg/m			
ZYW55414-1.0 压线 T=1.0 0.222 kg/m		ZYW55417 135° 转角 T=1.4 0.967 kg/m			
ZYW55436-20 门扇 T=2.0 1.918 kg/m					
ZYW55437-19 假中挺 T=1.9 1.294 kg/m					
ZYW554125-15 门下收口 T=1.5 0.287 kg/m					
ZYW55438-8 压线 T=0.8 0.179 kg/m					
ZY55509 门槛 T=2.0 0.896 kg/m					
ZYW55405 中挺连接件 T=2.5 0.469 kg/m					

图中所示厚度及重量, 仅供参考, 客户可根据需要订购, 按实际图纸为准

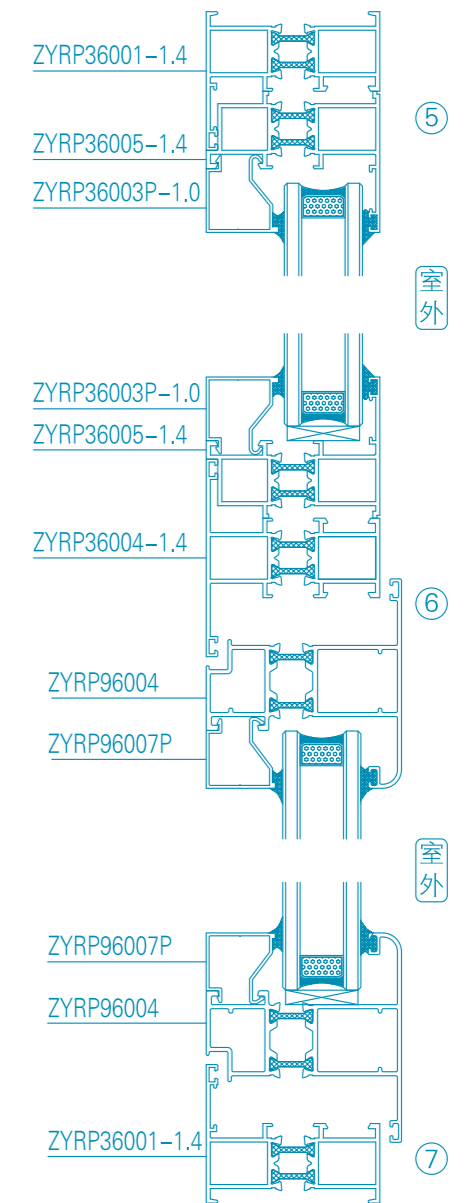
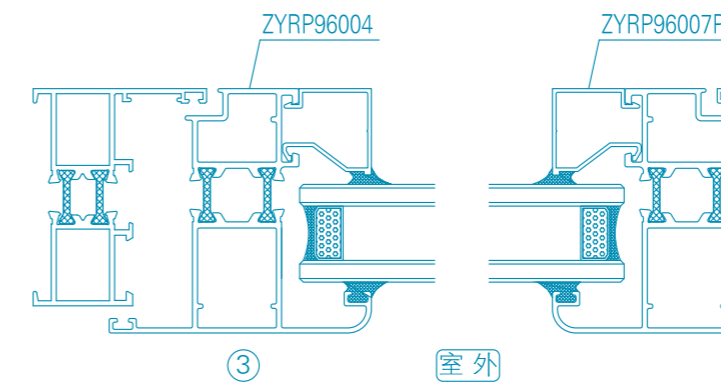
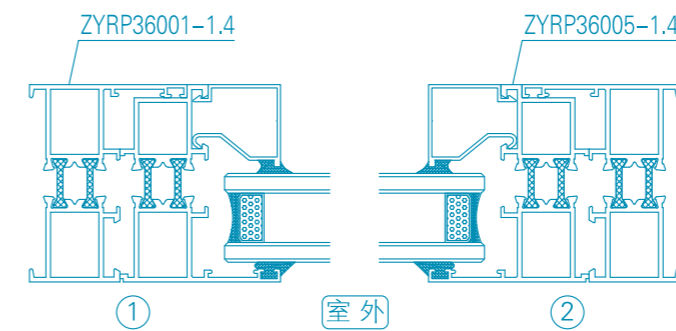


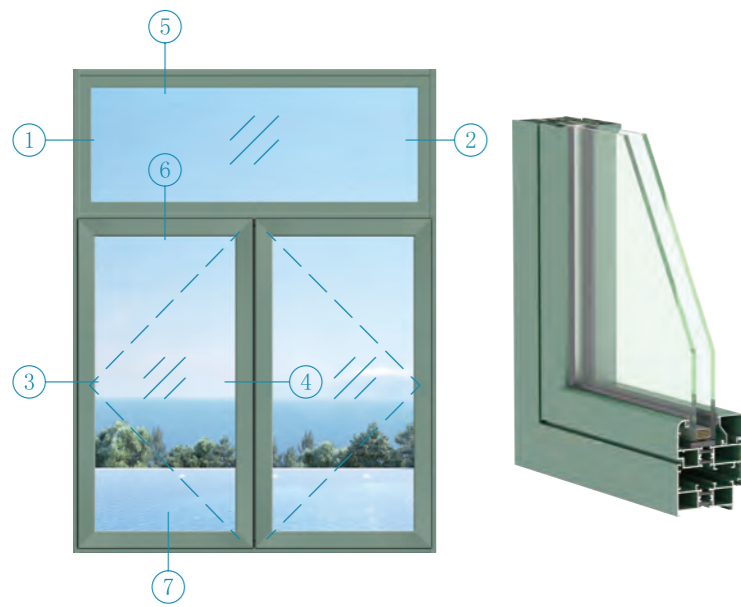
型材编号 名称 壁厚T(mm) 重量(kg/m)	图例	型材编号 名称 壁厚T(mm) 重量(kg/m)	图例	型材编号 名称 壁厚T(mm) 重量(kg/m)	图例
ZYRP55B01 窗框 T=1.4 1.063 kg/m		ZYRP55B17P 框压线 T=1.0 0.218 kg/m		ZYRP55B32P 扇压线 T=1.0 0.198 kg/m	
ZYRP55B02 中挺 T=1.4 1.243 kg/m		ZYRP55B36P 框压线 T=1.0 0.217 kg/m		ZYRP55B21 窗扇 T=1.4 1.284 kg/m	
ZYRP55B09 中挺 T=1.4 1.175 kg/m		ZYRP55B26 框压线 T=1.0 0.217 kg/m		ZYRP55B22 扇压线 T=1.0 0.171 kg/m	
ZYRP55B11 加强中挺 T=1.8 2.155 kg/m		ZYRP55B29P 框压线 T=1.0 0.184 kg/m		ZYRP55B25 假中挺 T=1.4 1.221 kg/m	
ZYRP55B19 加强中挺 T=1.8 2.064 kg/m		ZYRP55B03 窗扇 T=1.4 1.456 kg/m		ZYRP55B18 90° 转角 T=1.4 1.666 kg/m	
ZYRP55B24 加强中挺 T=1.8 1.715 kg/m		ZYRP55B05P 扇压线 T=1.0 0.259 kg/m		ZYRP55B30 135° 转角 T=1.4 1.221 kg/m	
ZYRP55B20 换向框 T=1.4 0.952 kg/m		ZYRP55B27 扇压线 T=1.0 0.203 kg/m		ZYRP55B10 中挺连接件 T=3.0 0.494 kg/m	
ZYRP55B04P 框压线 T=1.0 0.227 kg/m		ZYRP55B31 窗扇 T=1.4 1.412 kg/m		ZYRP55B25 假中挺 T=1.4 1.221 kg/m	

图中所示厚度及重量, 仅供参考, 客户可根据需要订购, 按实际图纸为准

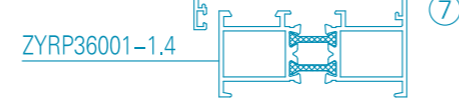
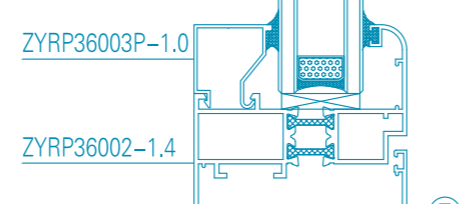
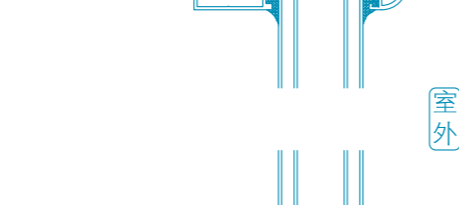
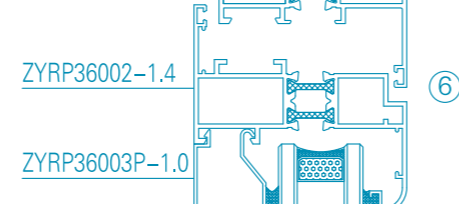
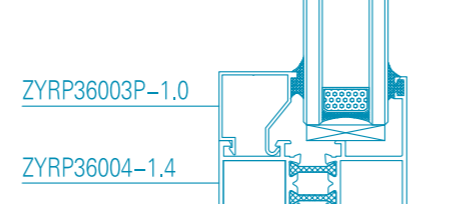
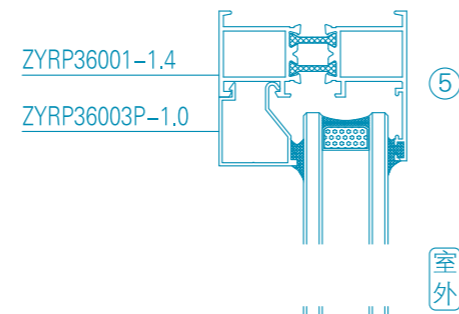
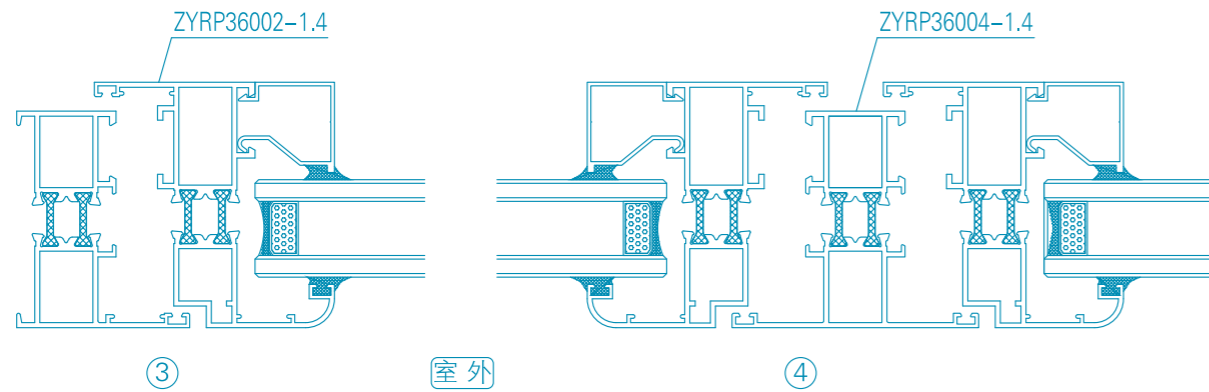
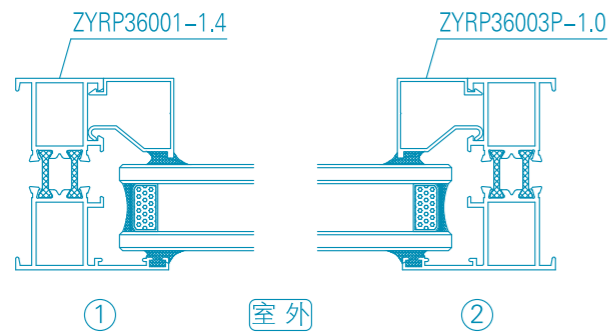


标准窗: 1.5mX1.5m, 耗材约 11.9kg/m²。



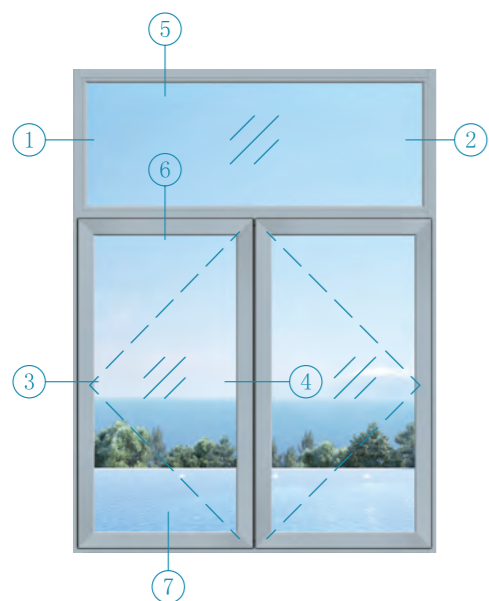


标准窗: 1.5mX1.5m, 耗材约 9.9kg/m²。

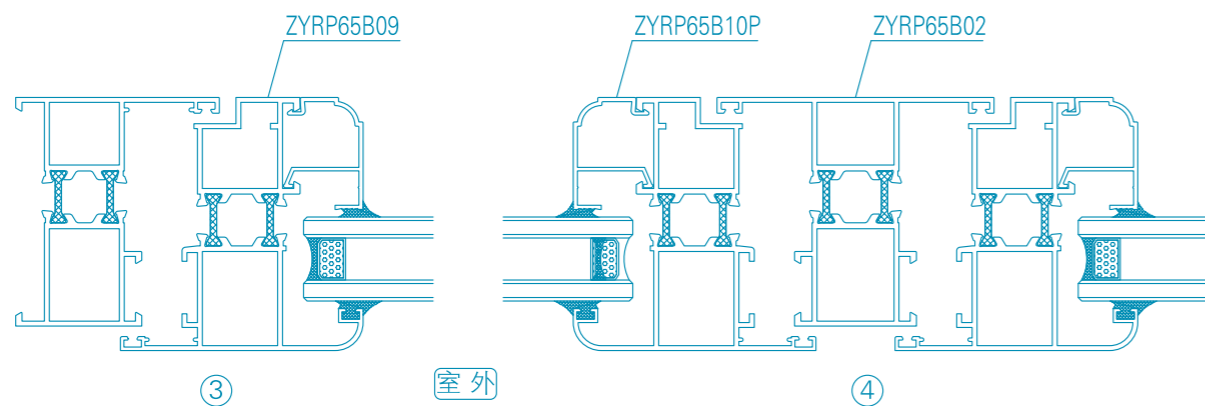
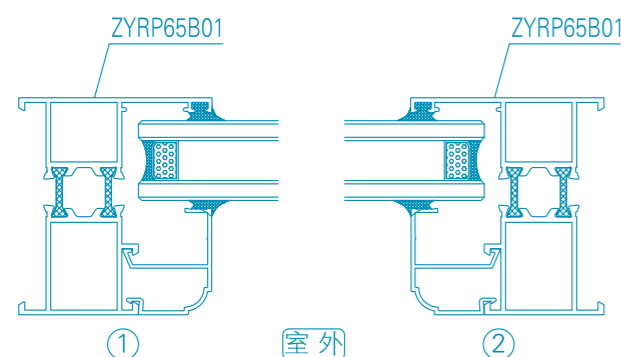
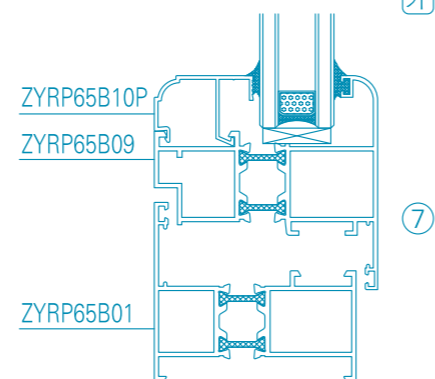
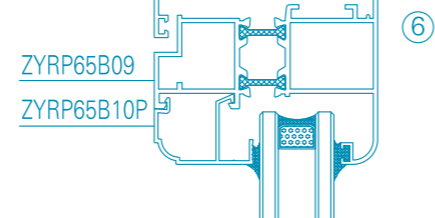
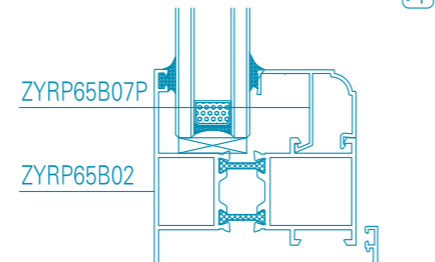
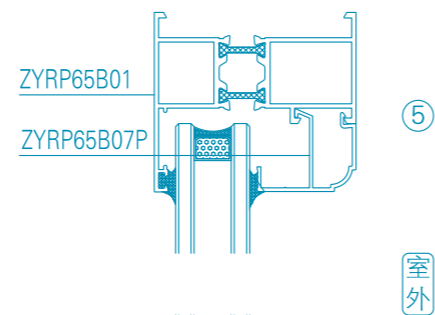


型材编号 名称 壁厚T(mm) 重量(kg/m)	图例	型材编号 名称 壁厚T(mm) 重量(kg/m)	图例	型材编号 名称 壁厚T(mm) 重量(kg/m)	图例
ZYRP36001-1.4 窗框 T=1.4 1.055 kg/m		ZYRP36039P-1.0 压线 T=1.0 0.265 kg/m			
ZYRP36004-1.4 中挺 T=1.4 1.187 kg/m		ZYRP36003P-1.0 压线 T=1.0 0.240 kg/m			
ZYRP36013-1.4 中挺 T=1.4 1.292 kg/m		ZYRP96004 外开窗扇 T=1.4 1.349 kg/m			
ZYRP36010-1.4 加强中挺 T=1.4 1.516 kg/m		ZYRP96007P 压线 T=1.0 0.227 kg/m			
ZYRP36005-1.4 换向框 T=1.4 1.033 kg/m		ZYRP36042 拼管 T=1.4 0.905 kg/m			
ZYRP36002-1.4 内开窗扇 T=1.4 1.246 kg/m					
ZYRP36024P-1.0 压线 T=1.0 0.275 kg/m					
ZYRP36064-1.0 压线 T=1.0 0.257 kg/m					

图中所示厚度及重量, 仅供参考, 客户可根据需要订购, 按实际图纸为准

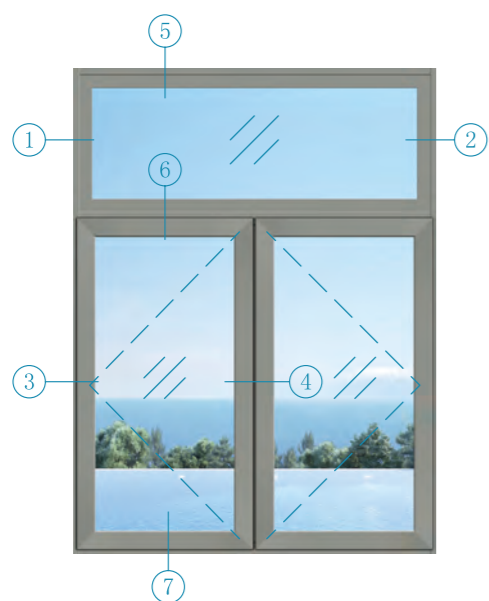


标准窗: 1.5mX1.5m, 耗材约 10.9kg/m²。

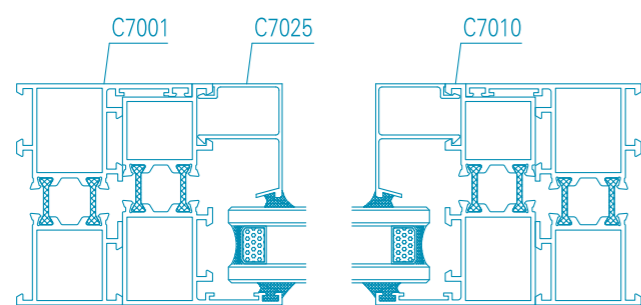


型材编号	名称	壁厚T(mm)	重量(kg/m)	图例	型材编号	名称	壁厚T(mm)	重量(kg/m)	图例	型材编号	名称	壁厚T(mm)	重量(kg/m)	图例
ZYRP65B01	窗框	T=1.4	1.227 kg/m											
ZYRP65B02	中挺	T=1.4	1.273 kg/m											
ZYRP65B03	中挺	T=1.4	1.422 kg/m											
ZYRP65B04	加强中挺	T=1.4	1.782 kg/m											
ZYRP65B07P	框压线	T=1.2	0.287 kg/m											
ZYRP65B09	外开窗扇	T=1.4	1.397 kg/m											
ZYRP65B10P	扇压线	T=1.2	0.263 kg/m											
ZYRP65B05	90° 转角	T=1.4	1.522 kg/m											

图中所示厚度及重量, 仅供参考, 客户可根据需要订购, 按实际图纸为准

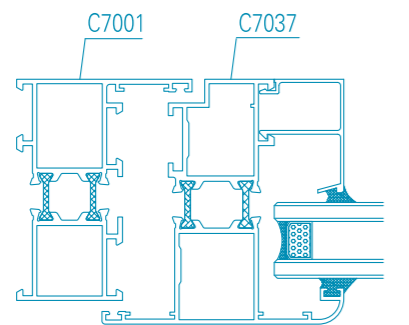


标准窗: 1.5mX1.5m, 耗材约 14.7kg/m²。

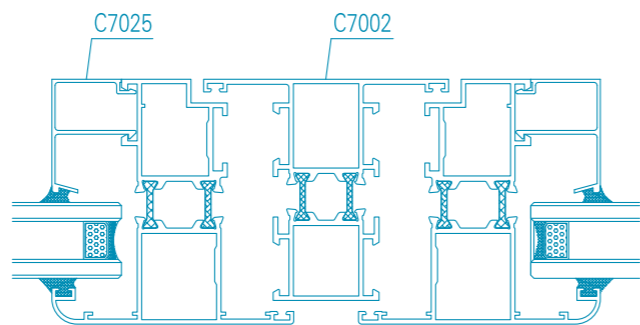


① 室外

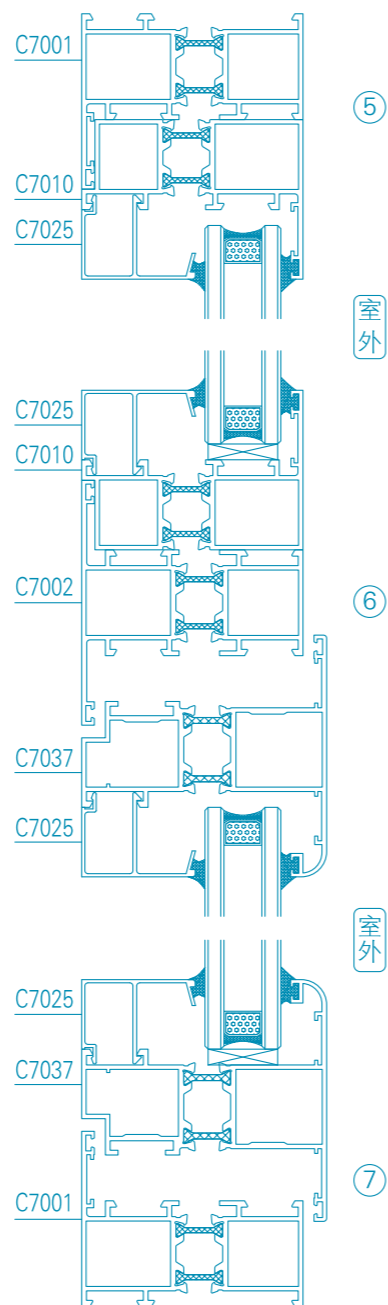
② 室外



③ 室外



④ 室外

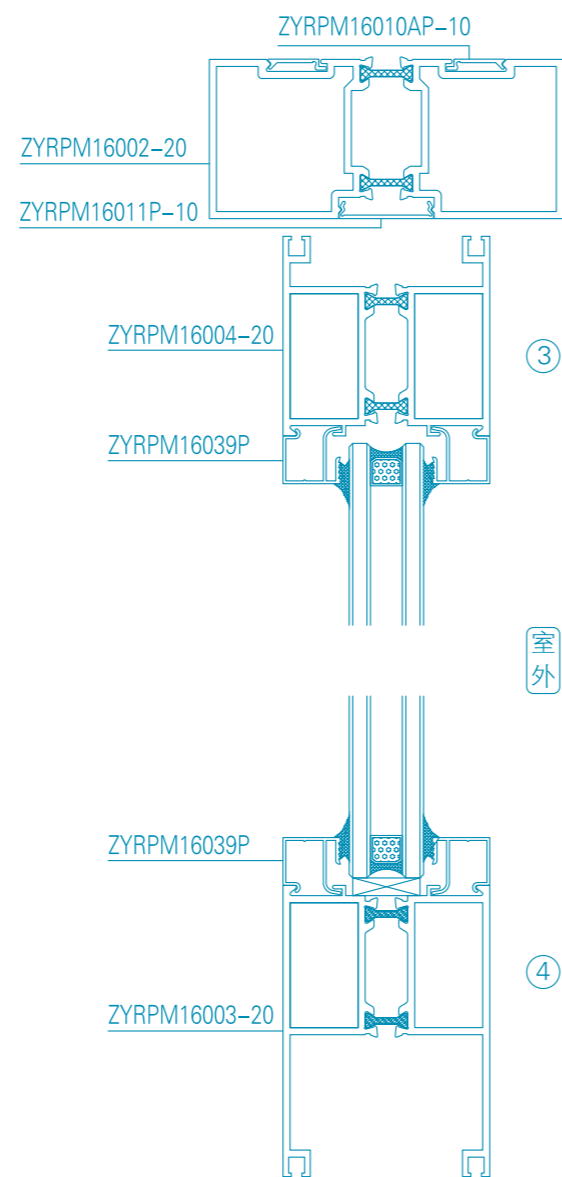
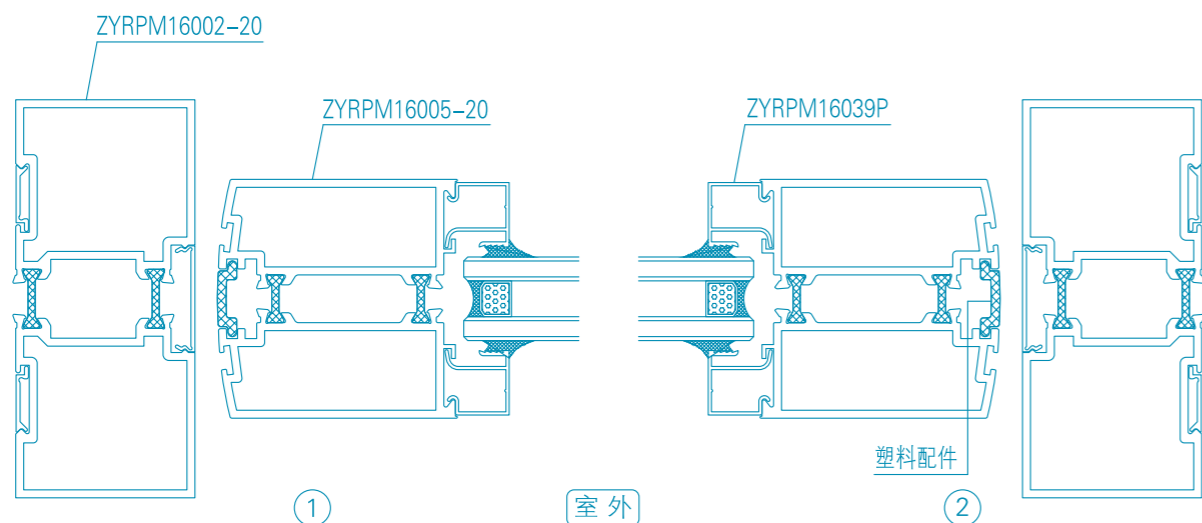


型材编号 名称 壁厚T(mm) 重量(kg/m)	图例	型材编号 名称 壁厚T(mm) 重量(kg/m)	图例	型材编号 名称 壁厚T(mm) 重量(kg/m)	图例
C7021 窗框 T=1.3 1.217 kg/m		C7006 压线 T=1.2 0.324 kg/m			
C7001 窗框 T=1.4 1.388 kg/m		C7007 压线 T=1.2 0.272 kg/m			
C7022 中框 T=1.3 1.404 kg/m		C7025 压线 T=1.0 0.294 kg/m			
C7002 中框 T=1.4 1.556 kg/m					
C7043 中框 T=1.4 1.650 kg/m					
C7041 加强中框 T=2.0 2.427 kg/m					
C7010 转向框 T=1.4 1.253 kg/m					
C7037 窗扇 T=1.4 1.579 kg/m					

图中所示厚度及重量, 仅供参考, 客户可根据需要订购, 按实际图纸为准



标准门: 1.0mX2.4m, 耗材约 11kg/m²。

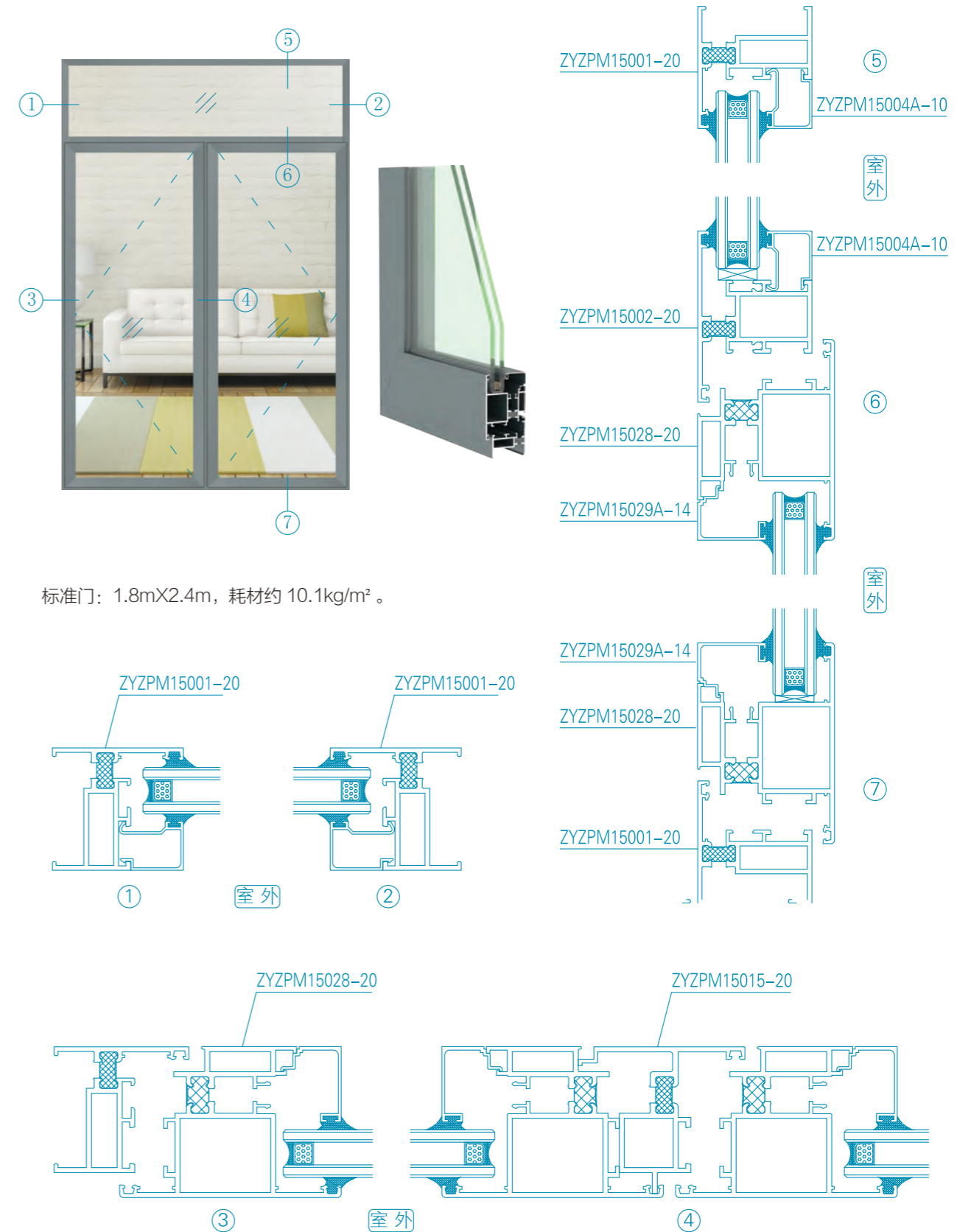


型材编号 名称 壁厚T(mm) 重量(kg/m)	图例	型材编号 名称 壁厚T(mm) 重量(kg/m)	图例	型材编号 名称 壁厚T(mm) 重量(kg/m)	图例
ZYRPM16002-20 边框 T=2.0 2.209 kg/m		ZYRPM16014-30 中柱 T=3.0 3.509 kg/m		ZYRPM16028 下方 T=2.0 2.458 kg/m	
ZYRPM16027 边框 T=2.0 2.235 kg/m		ZYRPM16016P 框压线 T=0.8 0.169 kg/m		ZYRPM16005-20 门企 T=2.0 2.032 kg/m	
ZYRPM16025 边框 T=2.0 2.452 kg/m		ZYRPM16007P-8 框压线 T=0.8 0.151 kg/m		ZYRPM16030 门企 T=2.0 2.050 kg/m	
ZYRPM16001-14 中柱 T=1.4 1.723 kg/m		ZYRPM16006P-8 框压线 T=0.8 0.149 kg/m		ZYRPM16039P 扇压线 T=0.8 0.138 kg/m	
ZYRPM16001-20 中柱 T=2.0 2.235 kg/m		ZYRPM16018P-8 框压线 T=0.8 0.131 kg/m		ZYRPM16009P-8 扇压线 T=0.8 0.132 kg/m	
ZYRPM16024 中柱 T=2.0 2.314 kg/m		ZYRPM16004-20 上方 T=2.0 1.816 kg/m		ZYRPM16008P-8 扇压线 T=0.8 0.116 kg/m	
ZYRPM16026 中柱 T=2.0 2.530 kg/m		ZYRPM16029 上方 T=2.0 2.154 kg/m		ZYRPM16019P-8 扇压线 T=0.8 0.115 kg/m	
ZYRPM16014-20 中柱 T=2.0 2.462 kg/m		ZYRPM16003-20 下方 T=2.0 2.098 kg/m		ZYRPM16011P-10 盖板 T=1.0 0.089 kg/m	

图中所示厚度及重量, 仅供参考, 客户可根据需要订购, 按实际图纸为准

型材编号 名称 壁厚T(mm) 重量(kg/m)	图例	型材编号 名称 壁厚T(mm) 重量(kg/m)	图例	型材编号 名称 壁厚T(mm) 重量(kg/m)	图例
ZYZP15014-14 窗框 T=1.4 0.618 kg/m		ZYZP15005-10 框压线 T=1.0 0.192 kg/m			
ZYZP15015A-14 窗框 T=1.4 0.681 kg/m		ZYZP15027P-10 框压线 T=1.0 0.194 kg/m			
ZYZP15004-14 窗框 T=1.4 0.803 kg/m		ZYZP15001-125 外开窗扇 T=1.25 0.914 kg/m			
ZYZP15003-14 中挺 T=1.4 1.041 kg/m		ZYZP15001-14 外开窗扇 T=1.4 0.965 kg/m			
ZYZP15023-14 加强中挺 T=1.4 1.448 kg/m		ZYZP15025-10 扇压线 T=1.0 0.210 kg/m			
ZYZP15023A-14 加强中挺 T=1.4 1.835 kg/m		ZYZP15017-8 扇压线 T=0.8 0.148 kg/m			
ZYZP15024-14 换向框 T=1.4 0.586 kg/m		ZYZP15028P-10 扇压线 T=1.0 0.164 kg/m			
ZYZP15026-10 框压线 T=1.0 0.197 kg/m					


图中所示厚度及重量, 仅供参考, 客户可根据需要订购, 按实际图纸为准



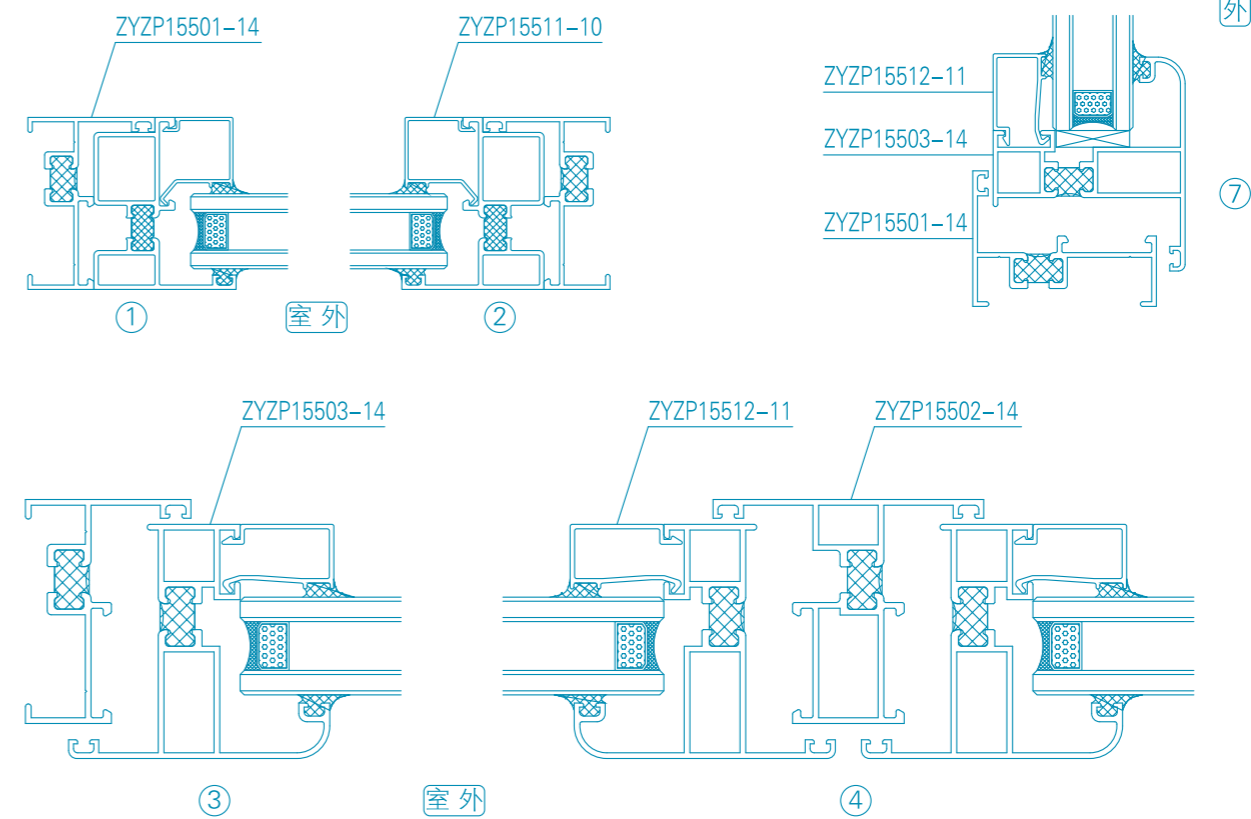
标准门: 1.8mX2.4m, 耗材约 10.1kg/m²。

型材编号 名称 壁厚T(mm) 重量(kg/m)	图例	型材编号 名称 壁厚T(mm) 重量(kg/m)	图例	型材编号 名称 壁厚T(mm) 重量(kg/m)	图例
ZYZPM15022-20 门框 T=2.0 0.933 kg/m		ZYZPM15003-20 内开门扇 T=2.0 1.987 kg/m			
ZYZPM15021-20 门框 T=2.0 1.012 kg/m		ZYZPM15018-10 内开门扇压线 T=1.0 0.270 kg/m			
ZYZPM15001-20 门框 T=2.0 1.223 kg/m		ZYZPM15015-20 假中挺 T=2.0 1.334 kg/m			
ZYZPM15002-20 中挺 T=2.0 1.497 kg/m					
ZYZPM15004A-10 框压线 T=1.0 0.235 kg/m					
ZYZPM15028-20 外开门扇 T=2.0 1.982 kg/m					
ZYZPM15030 外开门扇压线 T=1.2 0.298 kg/m					
ZYZPM15029A-14 外开门扇压线 T=1.4 0.232 kg/m					

图中所示厚度及重量, 仅供参考, 客户可根据需要订购, 按实际图纸为准



标准窗: 1.5mX1.5m, 耗材约 10kg/m²。

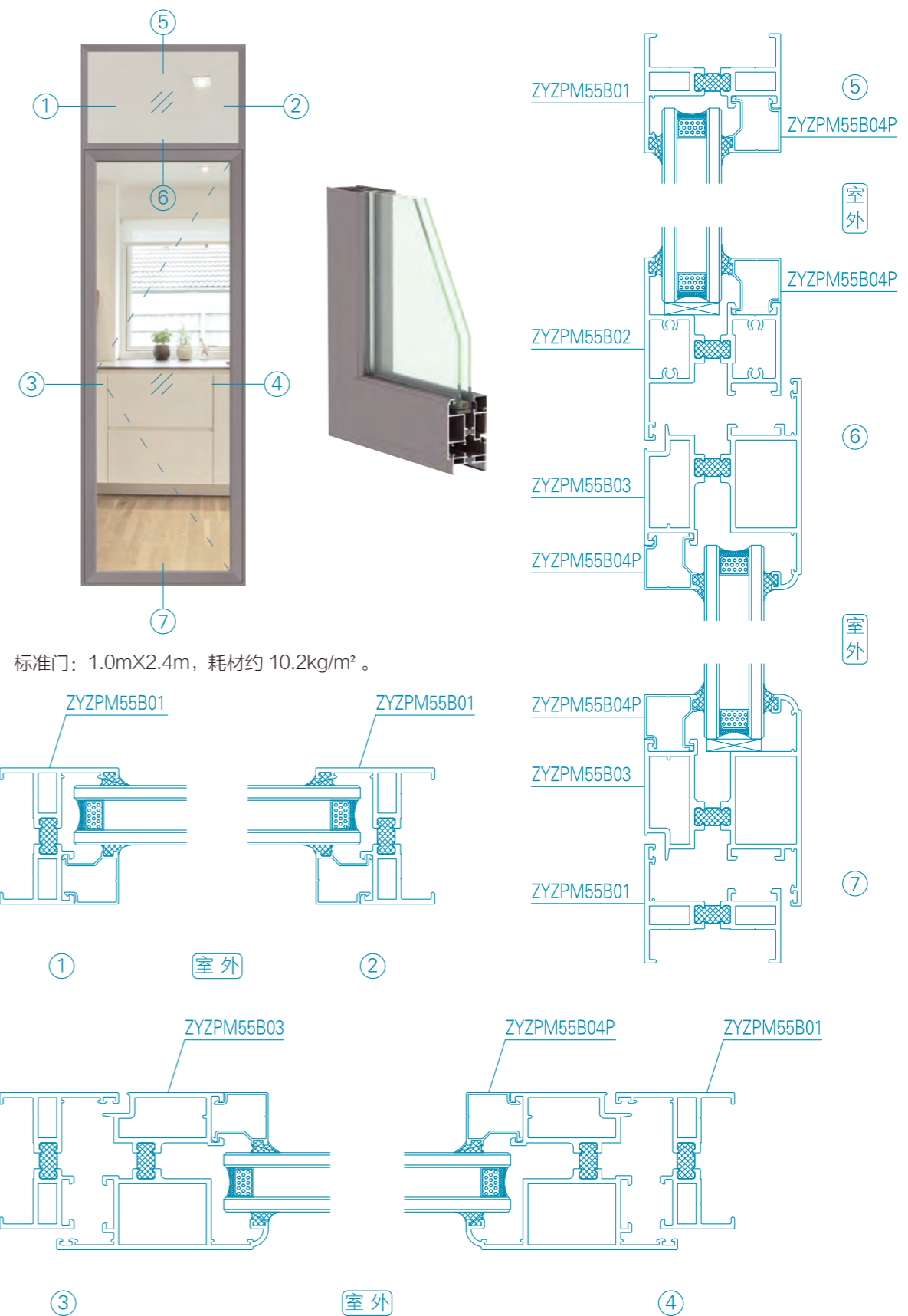


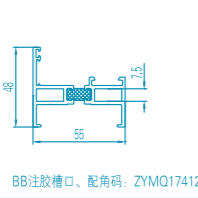




03 注胶隔热节能门窗系列

型材编号 名称 壁厚T(mm) 重量(kg/m)	图例	型材编号 名称 壁厚T(mm) 重量(kg/m)	图例	型材编号 名称 壁厚T(mm) 重量(kg/m)	图例
ZYZP15501-14 窗框 T=1.4 0.773 kg/m		ZYZP15506P-10 扇压线 T=1.0 0.207 kg/m			
ZYZP15509-14 窗框 T=1.4 0.841 kg/m		ZYZP15512-11 扇压线 T=1.1 0.229 kg/m			
ZYZP15508-14 窗框 T=1.4 0.904 kg/m		ZYZP15513-30 中挺连接件 T=3.0 0.620 kg/m			
ZYZP15502-14 中挺 T=1.4 1.122 kg/m		ZYZP15504-14 90° 转角 T=1.4 1.052 kg/m			
ZYZP15514-14 换向框 T=1.4 0.960 kg/m					
ZYZP15505P-10 框压线 T=1.0 0.199 kg/m					
ZYZP15511-10 框压线 T=1.0 0.205 kg/m					
ZYZP15503-14 窗扇 T=1.4 1.109 kg/m					

图中所示厚度及重量, 仅供参考, 客户可根据需要订购, 按实际图纸为准

03 注胶隔热节能门窗系列

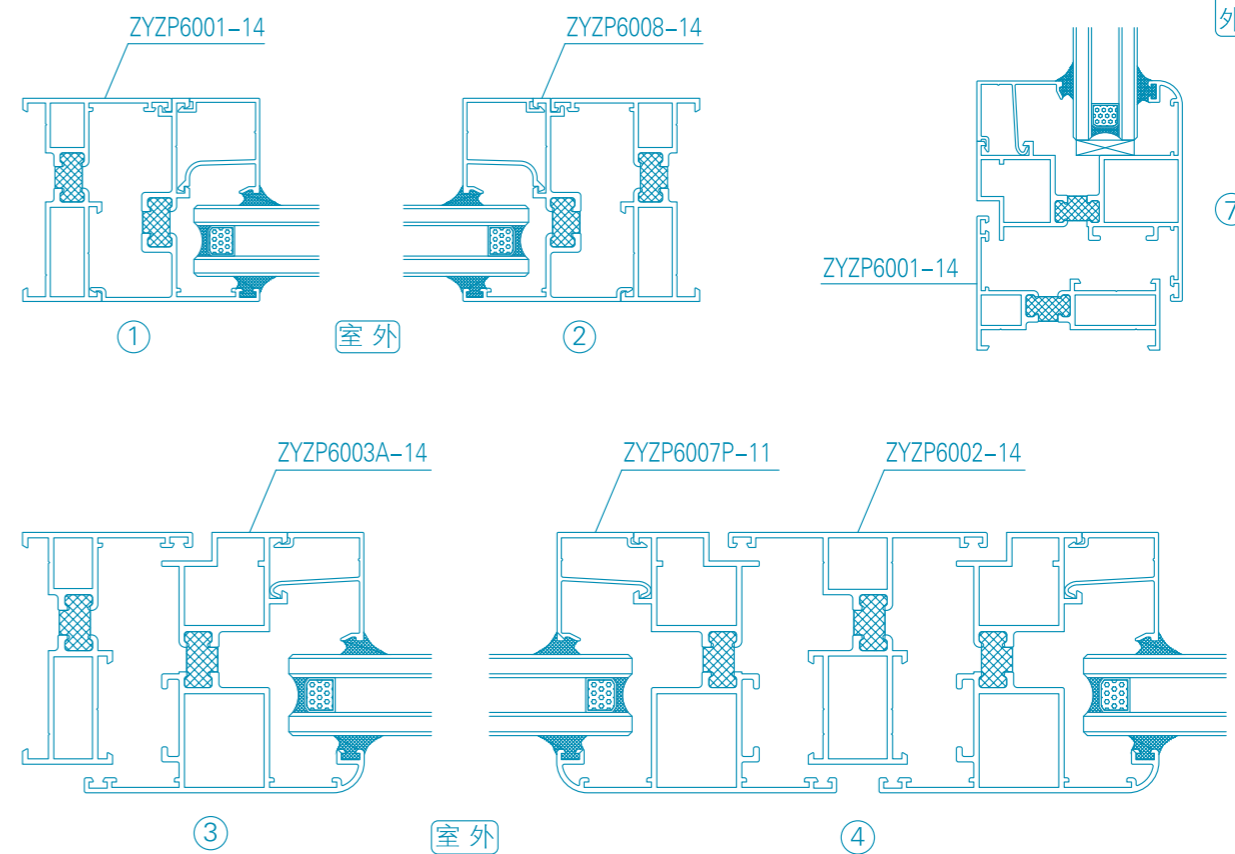


型材编号 名称 壁厚T(mm) 重量(kg/m)	图例	型材编号 名称 壁厚T(mm) 重量(kg/m)	图例	型材编号 名称 壁厚T(mm) 重量(kg/m)	图例
ZYZPM55B01 门框 T=2.0 1.226 kg/m					
ZYZPM55B02 中挺 T=2.0 1.754 kg/m					
ZYZPM55B03 门扇 T=2.0 2.058 kg/m					
ZYZPM55B05P 压线 T=0.8 0.195 kg/m					
ZYZPM55B04P 压线 T=0.8 0.173 kg/m					

图中所示厚度及重量，仅供参考，客户可根据需要订购，按实际图纸为准



标准窗：1.5mX1.5m，耗材约 11.3kg/m²。



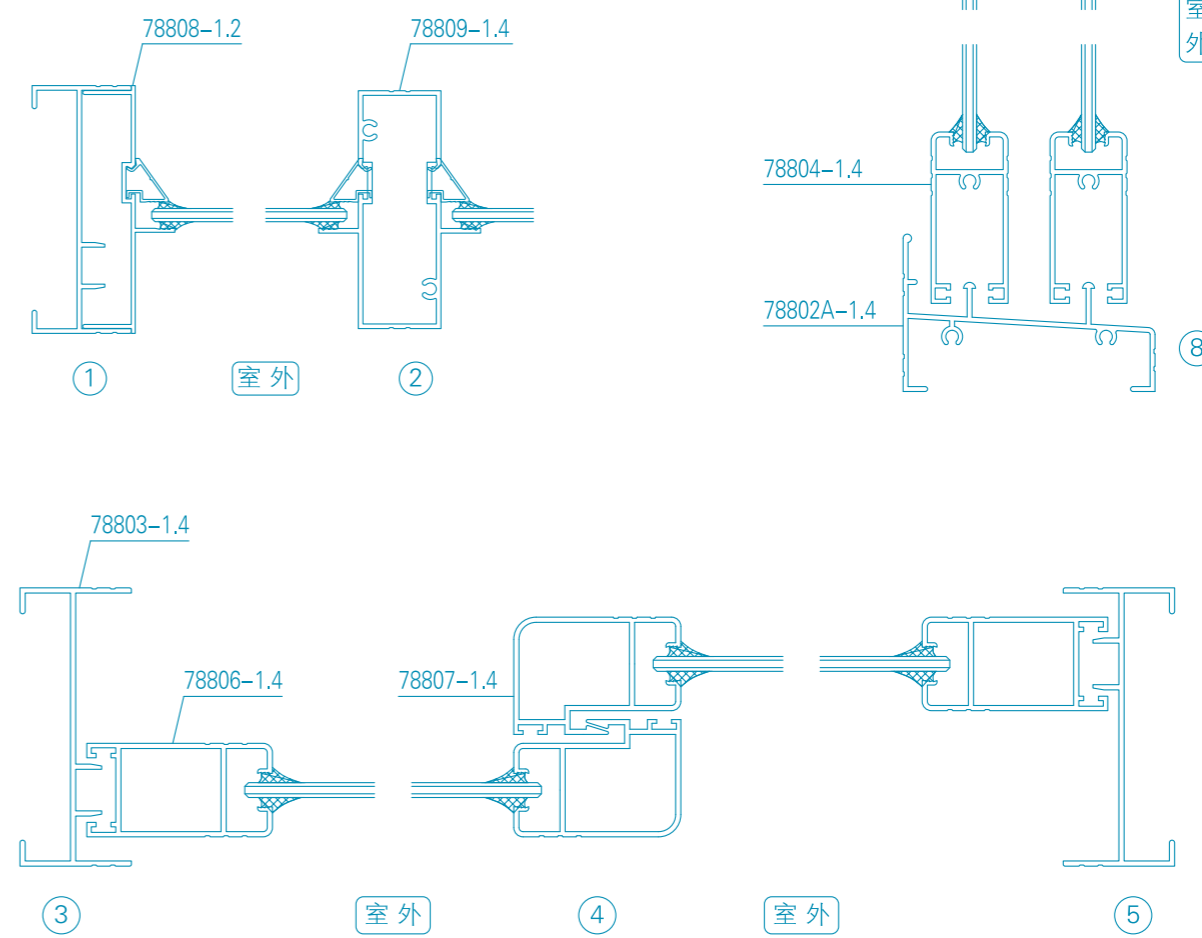
03 ZYZP60 注胶隔热节能窗型材目录

型材编号 名称 壁厚T(mm) 重量(kg/m)	图例	型材编号 名称 壁厚T(mm) 重量(kg/m)	图例	型材编号 名称 壁厚T(mm) 重量(kg/m)	图例
ZYZP6001-14 窗框 T=1.4 0.960 kg/m		ZYZP6003-14 窗扇 T=1.4 1.261 kg/m			
ZYZP6002-14 中挺 T=1.4 1.107 kg/m		ZYZP6003A-14 窗扇 T=1.4 1.369 kg/m			
ZYZP6002A-14 中挺 T=1.4 1.163 kg/m		ZYZP6007P-11 扇压线 T=1.1 0.252 kg/m			
ZYZP6002B-14 加强中挺 T=1.4 1.502 kg/m		ZYZP6006P-11 扇压线 T=1.1 0.244 kg/m			
ZYZP6002C-14 加强中挺 T=1.4 1.692 kg/m		ZYZP6009-14 90° 转角 T=1.4 1.294 kg/m			
ZYZP6008-14 转换框 T=1.4 0.738 kg/m					
ZYZP6005P-12 框压线 T=1.2 0.282 kg/m					
ZYZP6004P-12 框压线 T=1.2 0.274 kg/m					


图中所示厚度及重量, 仅供参考, 客户可根据需要订购, 按实际图纸为准



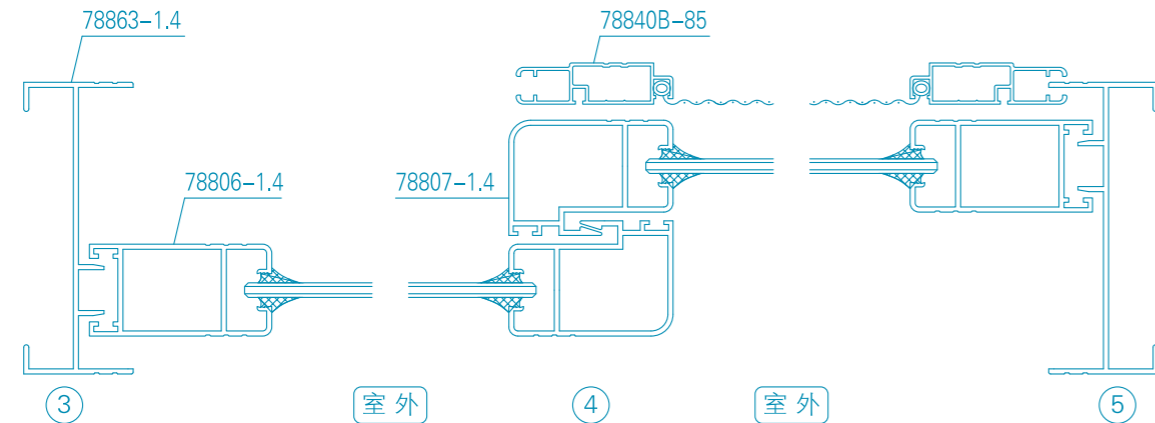
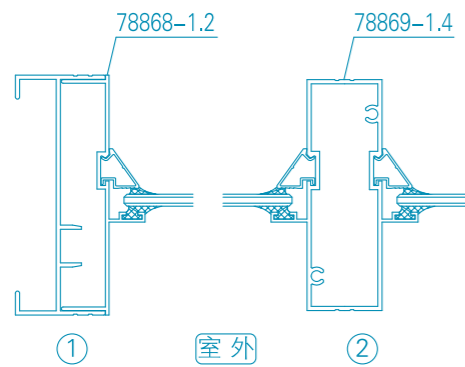
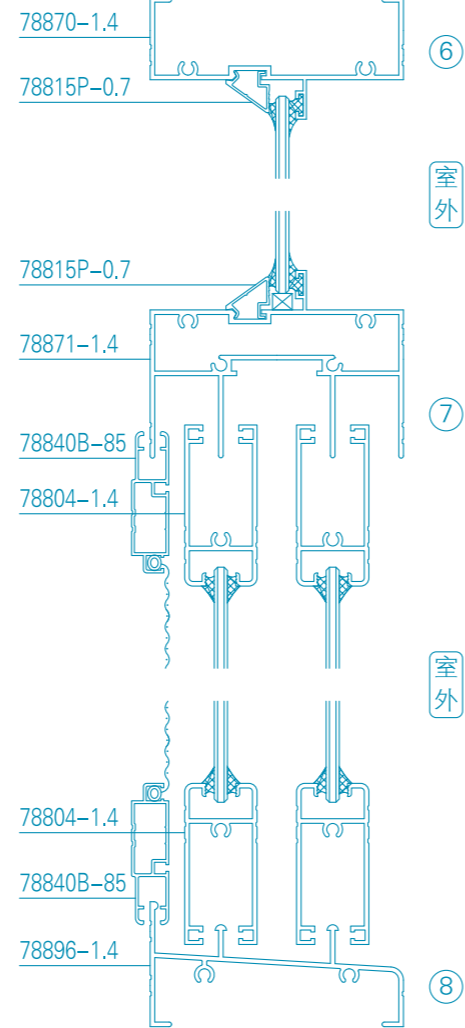
标准窗: 1.5mX1.5m, 耗材约 4.9kg/m²。



04 788系列推拉窗
普通推拉门、窗系列



标准窗: 1.5mX1.5m, 耗材约 5.5kg/m²。



型材编号 名称 壁厚T(mm) 重量(kg/m)	图例	型材编号 名称 壁厚T(mm) 重量(kg/m)	图例	型材编号 名称 壁厚T(mm) 重量(kg/m)	图例
78801-1.2 上滑 T=1.2 0.705 kg/m		78824-1.4 下滑 T=1.4 0.815 kg/m		78833-1.4 双边企 T=1.4 0.948 kg/m	
78801-1.4 上滑 T=1.4 0.818 kg/m		78812A-1.2 下滑 T=1.2 0.691 kg/m		78820-1.2 上固 T=1.2 0.543 kg/m	
78821-1.2 固上滑 T=1.2 0.961 kg/m		78802A-1.4 下滑 T=1.4 0.718 kg/m		78820-1.4 上固 T=1.4 0.624 kg/m	
78821-1.4 固上滑 T=1.4 1.110 kg/m		78889-1.4 下滑 T=1.4 1.088 kg/m		78810-1.2 上固 T=1.2 0.540 kg/m	
78811-1.2 固上滑 T=1.2 1.013 kg/m		788253 固下滑 T=1.2 0.851 kg/m		78810-1.4 上固 T=1.4 0.626 kg/m	
78811-1.4 固上滑 T=1.4 1.179 kg/m		78822-1.4 固下滑 T=1.4 1.048 kg/m		78819-1.15 中柱 T=1.15 0.691 kg/m	
78802-1.2 下滑 T=1.2 0.672 kg/m		78803-1.2 边企 T=1.2 0.505 kg/m		78819-1.4 中挺 T=1.4 0.829 kg/m	
78802-1.4 下滑 T=1.4 0.761 kg/m		78803-1.4 边企 T=1.4 0.583 kg/m		78809-1.2 中挺 T=1.2 0.788 kg/m	

图中所示厚度及重量, 仅供参考, 客户可根据需要订购, 按实际图纸为准

型材编号 名称 壁厚T(mm) 重量(kg/m)	图例	型材编号 名称 壁厚T(mm) 重量(kg/m)	图例	型材编号 名称 壁厚T(mm) 重量(kg/m)	图例
78809-1.4 中挺 T=1.4 0.918 kg/m		78891P-0.8 压线 T=0.8 0.054 kg/m		78834-14 中空上下方 T=1.4 0.518 kg/m	
78818-0.85 边封插板 T=0.85 0.256 kg/m		78816-1.4 90° 转角 T=1.4 1.380 kg/m		78835-14 中空高下方 T=1.4 0.667 kg/m	
78808-1.2 边封插板 T=1.2 0.396 kg/m		78826-1.4 90° 转角 T=1.4 1.283 kg/m		78806-1.2 光企 T=1.2 0.551 kg/m	
78865 下滑反插板 T=0.85 0.203 kg/m		78827-1.4 90° 转角 T=1.4 1.285 kg/m		78806-1.4 光企 T=1.4 0.623 kg/m	
78814-1.0 下滑反插板 T=1.0 0.267 kg/m		78804-1.2 上下方 T=1.2 0.513 kg/m		78806E-12 收口光企 T=1.2 0.521 kg/m	
78815-0.8 压线 T=0.8 0.081 kg/m		78804-1.4 上下方 T=1.4 0.569 kg/m		78836-14 光企 T=1.4 0.570 kg/m	
78815P-0.7 压线 T=0.7 0.075 kg/m		78805-1.2 高下方 T=1.2 0.643 kg/m		78836A-14 中空光企 T=1.4 0.640 kg/m	
78891-0.8 压线 T=0.8 0.057 kg/m		78805-1.4 高下方 T=1.4 0.724 kg/m		78807-1.2 勾企 T=1.2 0.578 kg/m	

图中所示厚度及重量, 仅供参考, 客户可根据需要订购, 按实际图纸为准

型材编号 名称 壁厚T(mm) 重量(kg/m)	图例	型材编号 名称 壁厚T(mm) 重量(kg/m)	图例	型材编号 名称 壁厚T(mm) 重量(kg/m)	图例
78807-1.4 勾企 T=1.4 0.658 kg/m					
78837-14 勾企 T=1.4 0.605 kg/m					
78823-1.15 收口 T=1.15 0.388 kg/m					
78840-0.7 纱窗 T=0.7 0.207 kg/m					
78840B-85 纱窗 T=0.85 0.274 kg/m					

图中所示厚度及重量, 仅供参考, 客户可根据需要订购, 按实际图纸为准

型材编号 名称 壁厚T(mm) 重量(kg/m)	图例	型材编号 名称 壁厚T(mm) 重量(kg/m)	图例	型材编号 名称 壁厚T(mm) 重量(kg/m)	图例
78861-1.2 上滑 T=1.2 0.739 kg/m		78896-1.4 下滑 T=1.4 0.691 kg/m		788263 固下滑 T=1.2 0.892 kg/m	
78861-1.4 上滑 T=1.4 0.850 kg/m		78862-1.2 下滑 T=1.2 0.739 kg/m		788250 固下滑 T=1.4 0.989 kg/m	
78881-1.2 固上滑 T=1.2 1.071 kg/m		78862-1.4 下滑 T=1.4 0.837 kg/m		78882-1.4 固下滑 T=1.4 1.131 kg/m	
78881-1.4 固上滑 T=1.4 1.231 kg/m		78872-1.2 下滑 T=1.2 0.888 kg/m		788119-12 固下滑 T=1.2 0.877 kg/m	
78871-1.2 固上滑 T=1.2 1.144 kg/m		78872-1.4 下滑 T=1.4 1.015 kg/m		788168-12 固下滑 T=1.2 1.196 kg/m	
78871-1.4 固上滑 T=1.4 1.306 kg/m		788178-14 下滑 T=1.4 0.753 kg/m		788168-14 固下滑 T=1.4 1.318 kg/m	
788120-12 下滑 T=1.2 0.670 kg/m		788169-12 下滑 T=1.2 0.964 kg/m		78863-1.2 边企 T=1.2 0.526 kg/m	
78896-1.2 下滑 T=1.2 0.613 kg/m		788169-14 下滑 T=1.4 1.077 kg/m		78863-1.4 边企 T=1.4 0.610 kg/m	

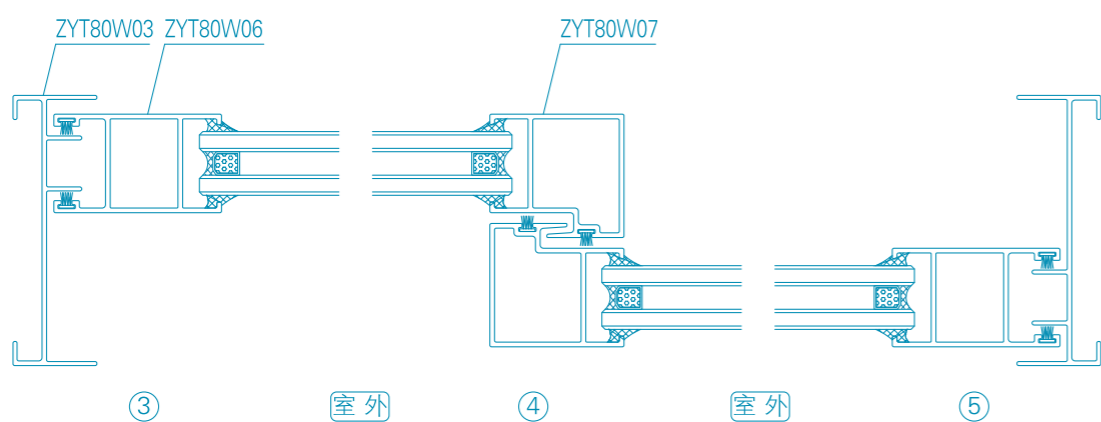
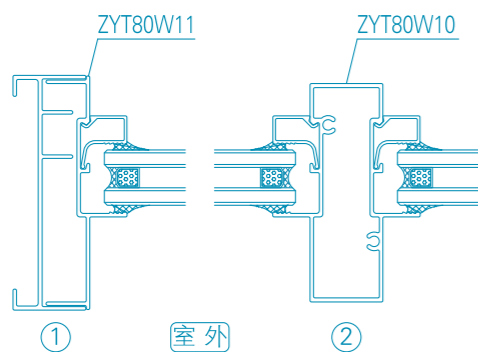
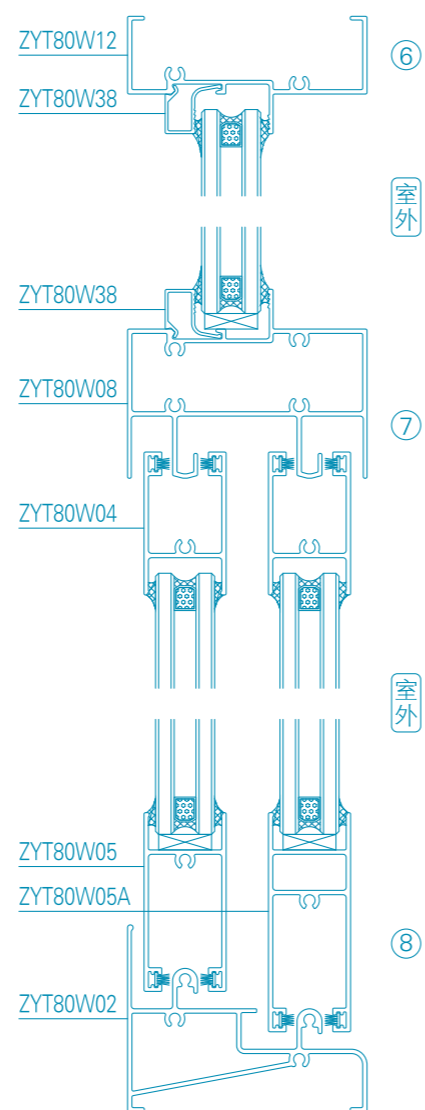
图中所示厚度及重量, 仅供参考, 客户可根据需要订购, 按实际图纸为准

型材编号 名称 壁厚T(mm) 重量(kg/m)	图例	型材编号 名称 壁厚T(mm) 重量(kg/m)	图例	型材编号 名称 壁厚T(mm) 重量(kg/m)	图例
78873-1.2 双边封 T=1.2 0.839 kg/m		78869-1.2 中固 T=1.2 0.855 kg/m		78876-1.4 90° 转角 T=1.4 1.444 kg/m	
78873-1.4 双边封 T=1.4 0.974 kg/m		78869-1.4 中固 T=1.4 0.966 kg/m		78886-14 90° 转角 T=1.4 1.358 kg/m	
78880-1.2 上固 T=1.2 0.556 kg/m		78878-1.2 插板 T=1.2 0.378 kg/m		78887-14 90° 转角 T=1.4 1.358 kg/m	
78880-1.4 上固 T=1.4 0.634 kg/m		78868-1.2 插板 T=1.2 0.429 kg/m			
78870-1.2 上固 T=1.2 0.569 kg/m		78893A-12 下滑插板 T=1.2 0.298 kg/m			
78870-1.4 上固 T=1.4 0.642 kg/m		788239 边封反插板 T=1.2 0.369 kg/m			
78879-1.2 中柱 T=1.2 0.750 kg/m		788222B 拼管 T=1.2 0.702 kg/m			
78879-1.4 中柱 T=1.4 0.864 kg/m		78876-1.2 90° 转角 T=1.2 1.257 kg/m			

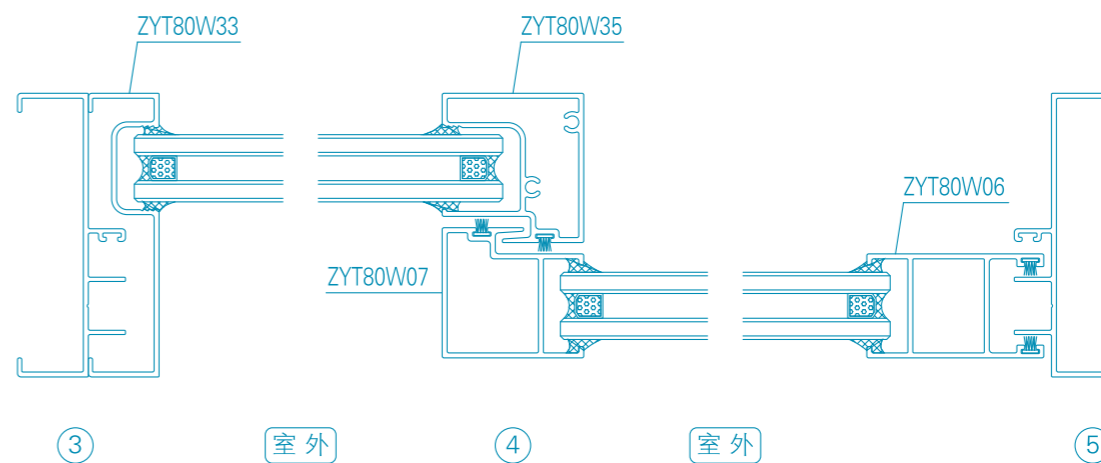
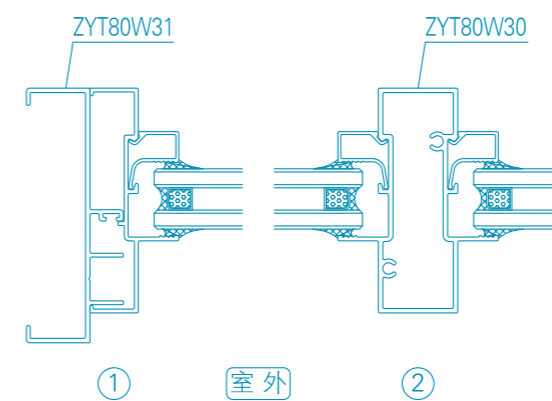
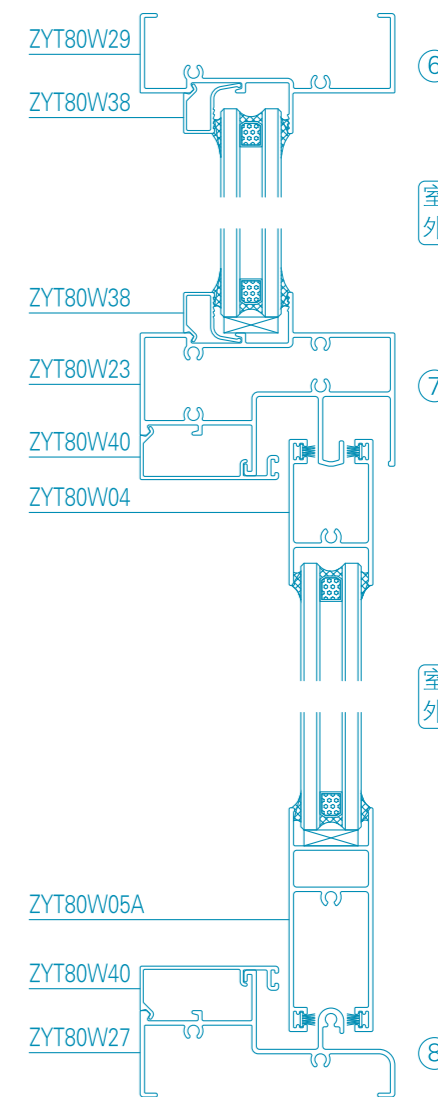
图中所示厚度及重量, 仅供参考, 客户可根据需要订购, 按实际图纸为准



标准窗：1.5mX1.5m，耗材约 5.7kg/m²。



标准窗：1.5mX1.5m，耗材约 5.2kg/m²。




型材编号 名称 壁厚T(mm) 重量(kg/m)	图例	型材编号 名称 壁厚T(mm) 重量(kg/m)	图例	型材编号 名称 壁厚T(mm) 重量(kg/m)	图例
ZYT80W01 上滑 T=1.4 0.813 kg/m		ZYT80W18 上方 T=1.4 0.604 kg/m		ZYT80W14 勾企 T=1.4 0.661 kg/m	
ZYT80W08 固上滑 T=1.4 1.358 kg/m		ZYT80W04 上方 T=1.4 0.556 kg/m		ZYT80W07 勾企 T=1.4 0.618 kg/m	
ZYT80W02 下滑 T=1.4 1.146 kg/m		ZYT80W16 下方 T=1.4 0.691 kg/m		ZYT80W19 收口 T=1.4 0.209 kg/m	
ZYT80W09 固下滑 T=1.4 1.350 kg/m		ZYT80W05 下方 T=1.4 0.642 kg/m		ZYT80W37 收口 T=1.4 0.382 kg/m	
ZYT80W03 边封 T=1.4 0.564 kg/m		ZYT80W17 高下方 T=1.4 0.881 kg/m		ZYT80W39 压线 T=0.9 0.152 kg/m	
ZYT80W12 上固 T=1.4 0.640 kg/m		ZYT80W05A 高下方 T=1.4 0.835 kg/m		ZYT80W38 压线 T=0.9 0.125 kg/m	
ZYT80W10 中挺 T=1.2 0.908 kg/m		ZYT80W15 光企 T=1.4 0.675 kg/m			
ZYT80W11 边封插板 T=1.2 0.439 kg/m		ZYT80W06 光企 T=1.4 0.631 kg/m			

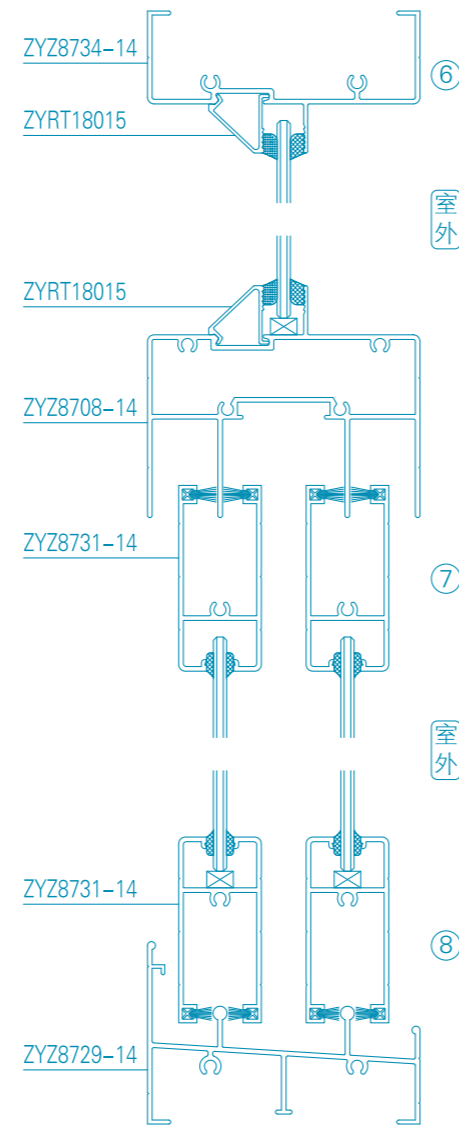
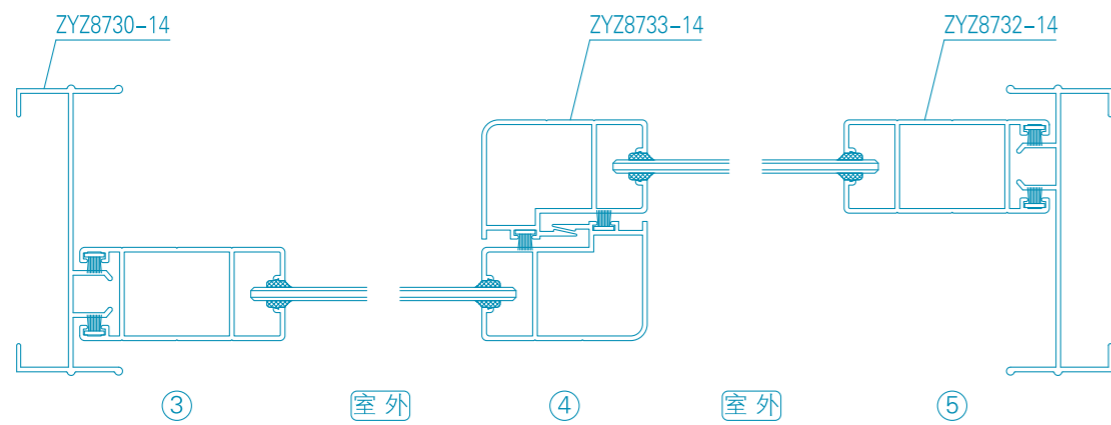
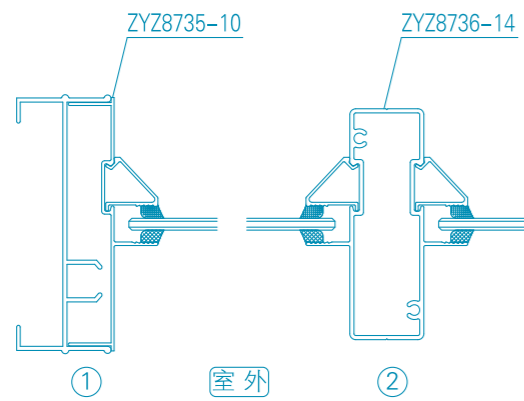
图中所示厚度及重量, 仅供参考, 客户可根据需要订购, 按实际图纸为准

型材编号 名称 壁厚T(mm) 重量(kg/m)	图例	型材编号 名称 壁厚T(mm) 重量(kg/m)	图例	型材编号 名称 壁厚T(mm) 重量(kg/m)	图例
ZYT80W20 上滑 T=1.4 0.886 kg/m		ZYT80W31 边封 T=1.4 0.593 kg/m		ZYT80W40 上下滑盖板 T=1.0 0.225 kg/m	
ZYT80W21 固上滑 T=1.4 1.417 kg/m		ZYT80W32 固边封 T=1.4 0.550 kg/m		ZYT80W36 压座 T=1.2 0.228 kg/m	
ZYT80W22 上滑 T=1.4 0.889 kg/m		ZYT80W33 固边封 T=1.4 0.550 kg/m			
ZYT80W23 固上滑 T=1.4 1.347 kg/m		ZYT80W29 上固 T=1.4 0.656 kg/m			
ZYT80W24 下滑 T=1.4 0.913 kg/m		ZYT80W30 中挺 T=1.4 0.943 kg/m			
ZYT80W25 固下滑 T=1.4 1.369 kg/m		ZYT80W28 边封插板 T=1.2 0.420 kg/m			
ZYT80W27 下滑 T=1.4 0.778 kg/m		ZYT80W34 固定勾企 T=1.4 0.783 kg/m			
ZYT80W26 固下滑 T=1.4 1.238 kg/m		ZYT80W35 固定勾企 T=1.4 0.780 kg/m			

图中所示厚度及重量, 仅供参考, 客户可根据需要订购, 按实际图纸为准



标准窗: 1.5mX1.5m, 耗材约 6.0kg/m²。

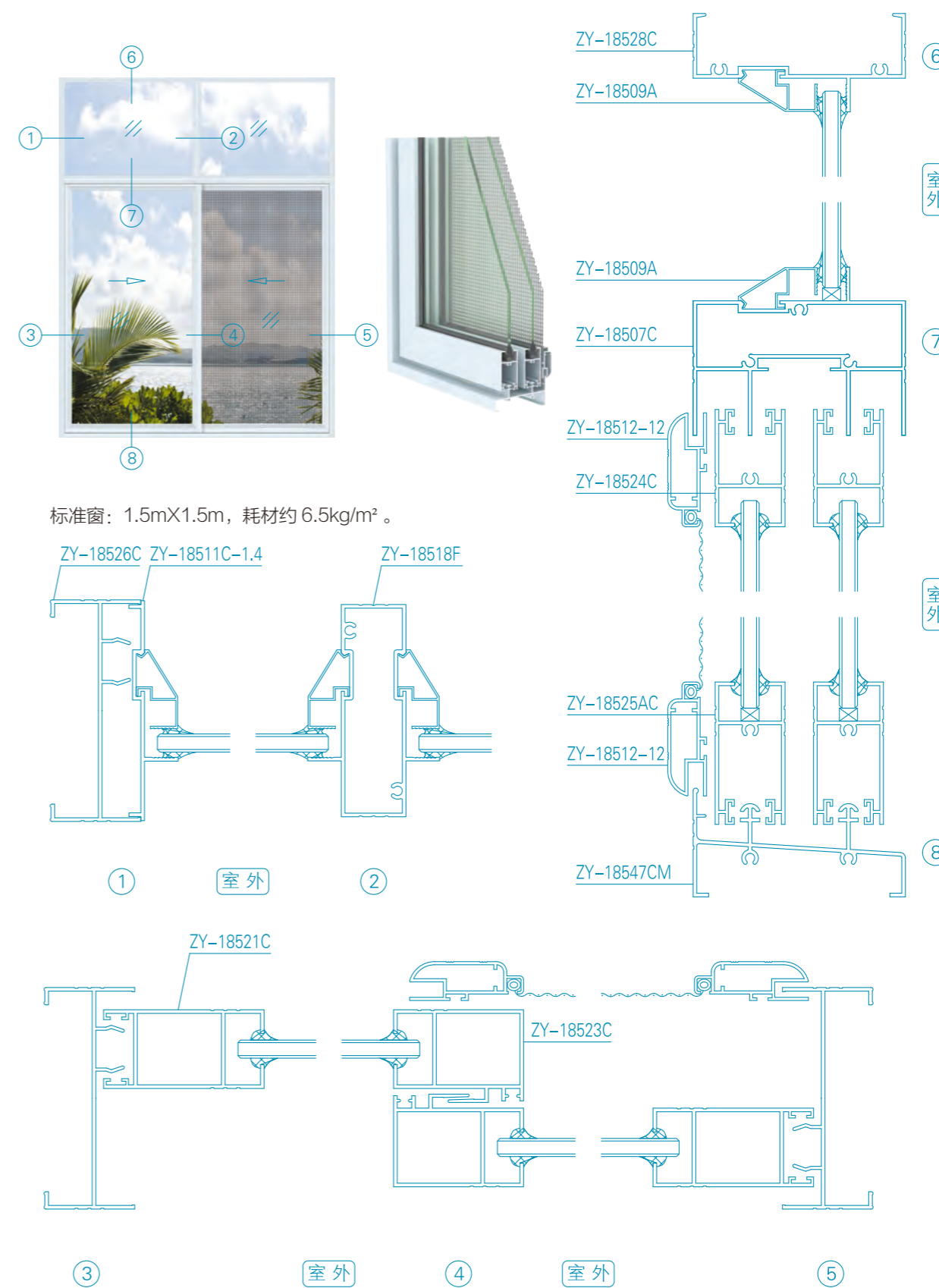


型材编号 名称 壁厚T(mm) 重量(kg/m)	图例	型材编号 名称 壁厚T(mm) 重量(kg/m)	图例	型材编号 名称 壁厚T(mm) 重量(kg/m)	图例
ZY8705-1.2 上滑 T=1.2 0.888 kg/m		ZY8706A-1.2 下滑 T=1.2 0.789 kg/m		ZY8734-11 上固 T=1.1 0.568 kg/m	
ZY8728-14 上滑 T=1.4 0.940 kg/m		ZY8729-14 下滑 T=1.4 0.991 kg/m		ZY8734-14 上固 T=1.4 0.694 kg/m	
ZY8708-125 固上滑 T=1.25 1.286 kg/m		ZY8706-1.2 下滑 T=1.2 0.813 kg/m		ZY8711-1.0 中柱 T=1.0 0.635 kg/m	
ZY8708A-11 固上滑 T=1.1 1.190 kg/m		ZY8719-1.2 固下滑 T=1.2 1.093 kg/m		ZY8736A-11 中柱 T=1.1 0.797 kg/m	
ZY8708-14 固上滑 T=1.4 1.447 kg/m		ZY8729A-14 固下滑 T=1.4 1.320 kg/m		ZY8736-14 中柱 T=1.4 0.969 kg/m	
ZY8721-1.2 下滑 T=1.2 0.732 kg/m		ZY8704-1.2 边封 T=1.2 0.631 kg/m		ZY8713-1.0 插板 T=1.0 0.327 kg/m	
ZY8722-12 下滑 T=1.2 0.826 kg/m		ZY8730-14 边封 T=1.4 0.710 kg/m		ZY8735-10 插板 T=1.0 0.378 kg/m	
ZY8722A-1.2 下滑 T=1.2 0.967 kg/m		ZY8723-11 上固 T=1.1 0.575 kg/m		ZYRT18015A-8 压线 T=0.8 0.126 kg/m	

图中所示厚度及重量, 仅供参考, 客户可根据需要订购, 按实际图纸为准

型材编号 名称 壁厚T(mm) 重量(kg/m)	图例	型材编号 名称 壁厚T(mm) 重量(kg/m)	图例	型材编号 名称 壁厚T(mm) 重量(kg/m)	图例
ZYZ8758P 压线 T=1.0 0.154 kg/m		ZYZ8732-14 光企 T=1.4 0.788 kg/m			
ZYRT18015 压线 T=0.9 0.121 kg/m		ZYZ8764 光企 T=1.4 0.724 kg/m			
ZYZ8703-1.1 上下方 T=1.1 0.551 kg/m		ZYZ8726A-12 勾企 T=1.2 0.663 kg/m			
ZYZ8703B-1.1 下方 T=1.1 0.565 kg/m		ZYZ8733-14 勾企 T=1.4 0.751 kg/m			
ZYZ8731-14 上下方 T=1.4 0.648 kg/m		ZYZ8765 勾企 T=1.4 0.686 kg/m			
ZYZ8731A-14 下方 T=1.4 0.655 kg/m		ZYZ8717-1.1 拼管 T=1.1 0.643 kg/m			
ZYZ8766 上下方 T=1.4 0.583 kg/m		ZYZ8744A 纱窗 T=0.8 0.344 kg/m			
ZYZ8725-12 光企 T=1.2 0.674 kg/m		ZYZ8745A 纱窗 T=0.8 0.352 kg/m			

图中所示厚度及重量, 仅供参考, 客户可根据需要订购, 按实际图纸为准



型材编号 名称 壁厚T(mm) 重量(kg/m)	图例	型材编号 名称 壁厚T(mm) 重量(kg/m)	图例	型材编号 名称 壁厚T(mm) 重量(kg/m)	图例
ZY-18507AB 上滑 T=1.2 0.761 kg/m		ZY-18547B 下滑 T=1.2 0.780 kg/m		ZY-18508CF 下滑 T=1.4 1.406 kg/m	
ZY-18507AC 上滑 T=1.4 0.874 kg/m		ZY-18547CM 下滑 T=1.4 0.877 kg/m		ZY-18515B 固下滑 T=1.2 1.217 kg/m	
ZY-18507AD 上滑 T=2.0 1.233 kg/m		ZY-18547C 下滑 T=1.4 0.896 kg/m		ZY-18515C 固下滑 T=1.4 1.404 kg/m	
ZY-18507B 固上滑 T=1.2 1.204 kg/m		ZY-18508G-14 下滑 T=1.4 0.791 kg/m		ZY-18508F-1.4 固下滑 T=1.4 1.404 kg/m	
ZY-18507C 固上滑 T=1.4 1.387 kg/m		ZY-18508G-2.0 下滑 T=2.0 1.115 kg/m		ZY-18564 上下滑 T=1.2 1.569 kg/m	
ZY-18507D 固上滑 T=2.0 2.005 kg/m		ZY-18592A-2 下滑 T=2.0 1.168 kg/m		ZY-185244 上下滑 T=1.4 1.756 kg/m	
ZY-185151-12 固上滑 T=1.2 1.223 kg/m		ZY-18508H-1.2 下滑 T=1.2 1.193 kg/m		ZY-18506BF 边封 T=1.2 0.596 kg/m	
ZY-18530 固上滑 T=1.4 1.363 kg/m		ZY-18508H-1.4 下滑 T=1.4 1.369 kg/m		ZY-18526C 边封 T=1.4 0.683 kg/m	

图中所示厚度及重量,仅供参考,客户可根据需要订购,按实际图纸为准

型材编号 名称 壁厚T(mm) 重量(kg/m)	图例	型材编号 名称 壁厚T(mm) 重量(kg/m)	图例	型材编号 名称 壁厚T(mm) 重量(kg/m)	图例
ZY-18526AD 边封 T=2.0 0.990 kg/m		ZY-18518B 中柱 T=1.2 0.885 kg/m		ZY-18570A-12 反插板 T=1.2 0.373 kg/m	 注:不能用于2.0MM后厚度上下滑
ZY-18502CC-1.2 双边封 T=1.2 1.012 kg/m		ZY-18518F 中柱 T=1.4 1.014 kg/m		ZY-18598AP-0.8 压线 T=0.8 0.161 kg/m	 槽口: 9MM
ZY-18502CC-1.4 双边封 T=1.4 1.169 kg/m		ZY-18518D 中柱 T=2.0 1.406 kg/m		ZY-18509A 压线 T=0.7 0.142 kg/m	 槽口: 11MM
ZY-18510B 边固 T=1.2 0.604 kg/m		ZY-18532 中柱 T=1.2 0.831 kg/m		ZY-18509CP 压线 T=0.8 0.161 kg/m	 槽口: 13MM
ZY-18528C 边固 T=1.4 0.661 kg/m		ZY-18532-14 中柱 T=1.4 0.948 kg/m		ZY-18509 压线 T=0.7 0.097 kg/m	 槽口: 22MM
ZY-18510C 边固 T=1.4 0.699 kg/m		ZY-18511B-1.2 边封插板 T=1.2 0.383 kg/m		ZY-18598BP-0.8 压线 T=0.8 0.117 kg/m	 槽口: 24MM
ZY-18510D 边固 T=2.0 0.965 kg/m		ZY-18511C-1.4 边封插板 T=1.4 0.469 kg/m		ZY-185242P 压线 T=1.0 0.117 kg/m	 槽口: 27MM
ZY-18531 边固 T=1.4 0.737 kg/m		ZY-18533 边封插板 T=1.0 0.332 kg/m		ZY-185235 压线 T=0.9 0.103 kg/m	 槽口: 28MM

图中所示厚度及重量,仅供参考,客户可根据需要订购,按实际图纸为准

型材编号 名称 壁厚T(mm) 重量(kg/m)	图例	型材编号 名称 壁厚T(mm) 重量(kg/m)	图例	型材编号 名称 壁厚T(mm) 重量(kg/m)	图例
ZY-18598-8 双玻压线 T=0.8 0.111 kg/m		ZY-185222 双玻上方 T=1.2 0.565 kg/m		ZY-18545AB 下方 T=1.2 0.642 kg/m	
ZY-18544B 上方 T=1.2 0.577 kg/m		ZY-18504C 双玻上方 T=1.4 0.614 kg/m		ZY-18525CD-1.4 下方 T=1.4 0.726 kg/m	
ZY-18524CD-1.4 上方 T=1.4 0.653 kg/m		ZY-185221 双玻上方 T=1.4 0.631 kg/m		ZY-18525AB 下方 T=1.2 0.621 kg/m	
ZY-18524D-1.9 上方 T=1.9 0.813 kg/m		ZY-18504D 双玻上方 T=2.0 0.764 kg/m		ZY-18525AC 下方 T=1.4 0.699 kg/m	
ZY-18524B 上方 T=1.2 0.526 kg/m		ZY-18584A-1.9 上方 T=1.9 0.767 kg/m		ZY-18525AD 下方 T=2.0 0.962 kg/m	
ZY-18524C 上方 T=1.4 0.629 kg/m		ZY-18584-14 上方 T=1.33 0.583 kg/m		ZY-18525B 高下方 T=1.2 0.785 kg/m	
ZY-18524D 上方 T=2.0 0.851 kg/m		ZY-18584-1.9 上方 T=1.9 0.753 kg/m		ZY-18525C 高下方 T=1.4 0.888 kg/m	
ZY-18504B 双玻上方 T=1.2 0.526 kg/m		ZY-18584B-20 上方 T=2.0 0.832 kg/m		ZY-18505AB 双玻下方 T=1.2 0.588 kg/m	

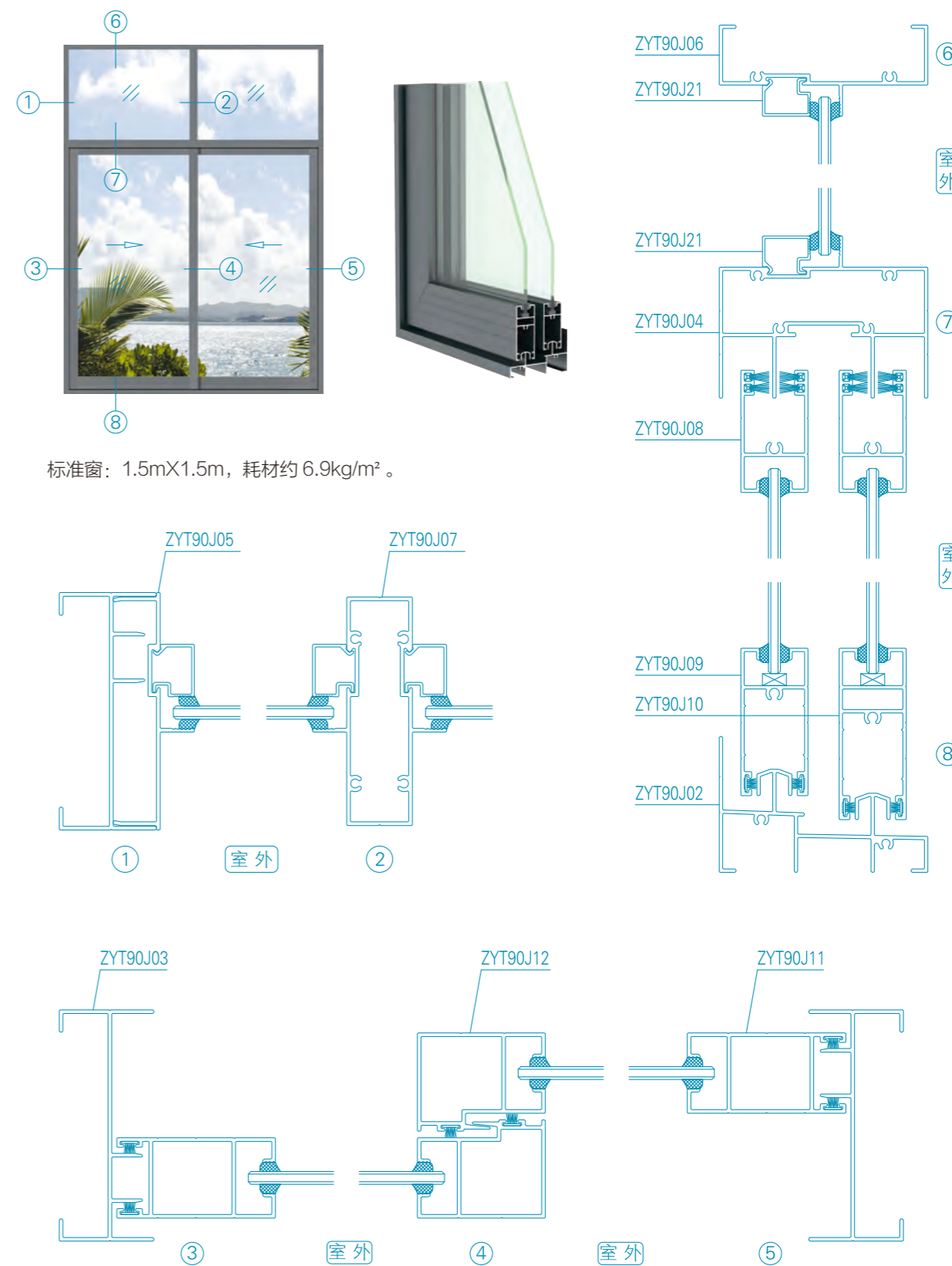
图中所示厚度及重量, 仅供参考, 客户可根据需要订购, 按实际图纸为准

型材编号 名称 壁厚T(mm) 重量(kg/m)	图例	型材编号 名称 壁厚T(mm) 重量(kg/m)	图例	型材编号 名称 壁厚T(mm) 重量(kg/m)	图例
ZY-18505AC 双玻下方 T=1.4 0.667 kg/m		ZY-18542B 光企 T=1.2 0.677 kg/m		ZY-18501D 双玻光企 T=2.0 1.034 kg/m	
ZY-18505AD 双玻下方 T=2.0 0.866 kg/m		ZY-18521CD-1.4 光企 T=1.4 0.818 kg/m		ZY-18582A-1.9 双玻光企 T=1.9 0.978 kg/m	
ZY-18505B 双玻高下方 T=1.2 0.753 kg/m		ZY-185225-20 双玻光企 T=2.0 1.168 kg/m		ZY-18582-14 光企 T=1.33 0.700 kg/m	
ZY-18505C 双玻高下方 T=1.4 0.856 kg/m		ZY-18521B 光企 T=1.2 0.656 kg/m		ZY-18582-20 光企 T=2.0 1.054 kg/m	
ZY-18585A-1.9 下方 T=1.9 0.867 kg/m		ZY-18521C 光企 T=1.4 0.769 kg/m		ZY-185243 光企 T=2.0 1.496 kg/m	
ZY-18585-14 下方 T=1.33 0.653 kg/m		ZY-18521D 光企 T=2.0 1.138 kg/m		ZY-18543B 勾企 T=1.2 0.669 kg/m	
ZY-18585-20 下方 T=2.0 0.935 kg/m		ZY-18501B 双玻光企 T=1.2 0.623 kg/m		ZY-18523CD-1.4 勾企 T=1.4 0.788 kg/m	
ZY-18585A-14 高下方 T=1.33 0.832 kg/m		ZY-18501C 双玻光企 T=1.4 0.734 kg/m		ZY-185224-20 单玻加强勾企 T=2.0 1.488 kg/m	

图中所示厚度及重量, 仅供参考, 客户可根据需要订购, 按实际图纸为准

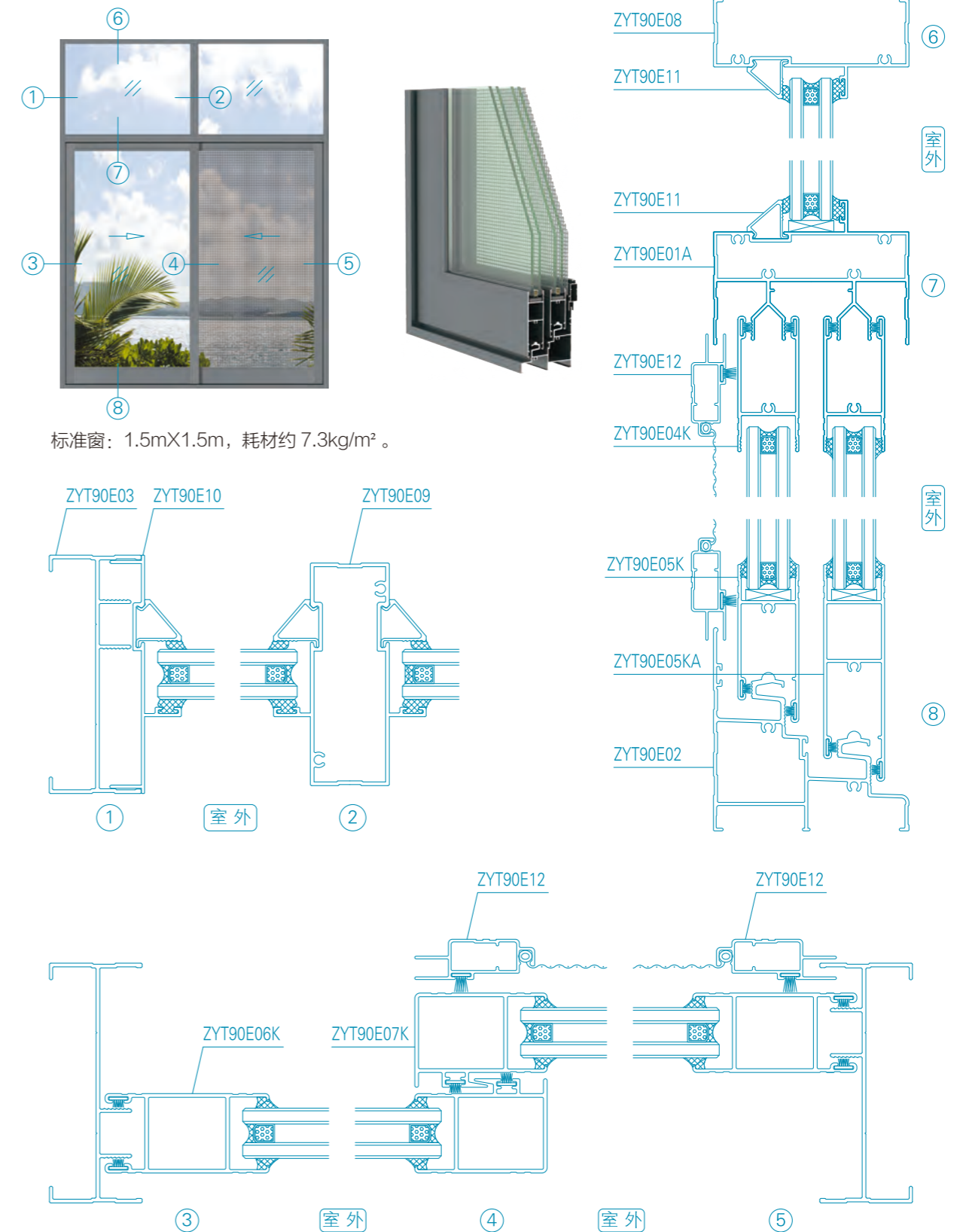
型材编号 名称 壁厚T(mm) 重量(kg/m)	图例	型材编号 名称 壁厚T(mm) 重量(kg/m)	图例	型材编号 名称 壁厚T(mm) 重量(kg/m)	图例
ZY-18523B 勾企 T=1.2 0.656 kg/m		ZY-18583A-1.9 勾企 T=1.9 0.935 kg/m		ZY-18516D 90° 转角 T=1.4 1.206 kg/m	
ZY-18523C 勾企 T=1.4 0.750 kg/m		ZY-18583D-14 勾企 T=1.4 0.748 kg/m		ZY-18567-1.0 拼条 T=1.0 0.294 kg/m	
ZY-18523D 勾企 T=2.0 1.095 kg/m		ZY-18583-20 勾企 T=2.0 1.005 kg/m		ZY-18560 工字 T=1.2 0.472 kg/m	
ZY-18503B 双玻勾企 T=1.2 0.633 kg/m		ZY-185199 加强双玻勾企 T=2.0 1.444 kg/m			
ZY-18503C 双玻勾企 T=1.4 0.724 kg/m		ZY-18520B-1.4 收口 T=1.4 0.263 kg/m			
ZY-185237 双玻勾企 T=1.4 1.095 kg/m		ZY-18512-1.0 纱窗料 T=1.0 0.345 kg/m			
ZY-18503D 双玻勾企 T=2.0 0.990 kg/m		ZY-18512-12 纱窗料 T=1.2 0.402 kg/m			
ZY-185223-20 双玻加强勾企 T=2.0 1.417 kg/m		ZY-18517B 135° 转角 T=1.2 0.883 kg/m			

图中所示厚度及重量, 仅供参考, 客户可根据需要订购, 按实际图纸为准



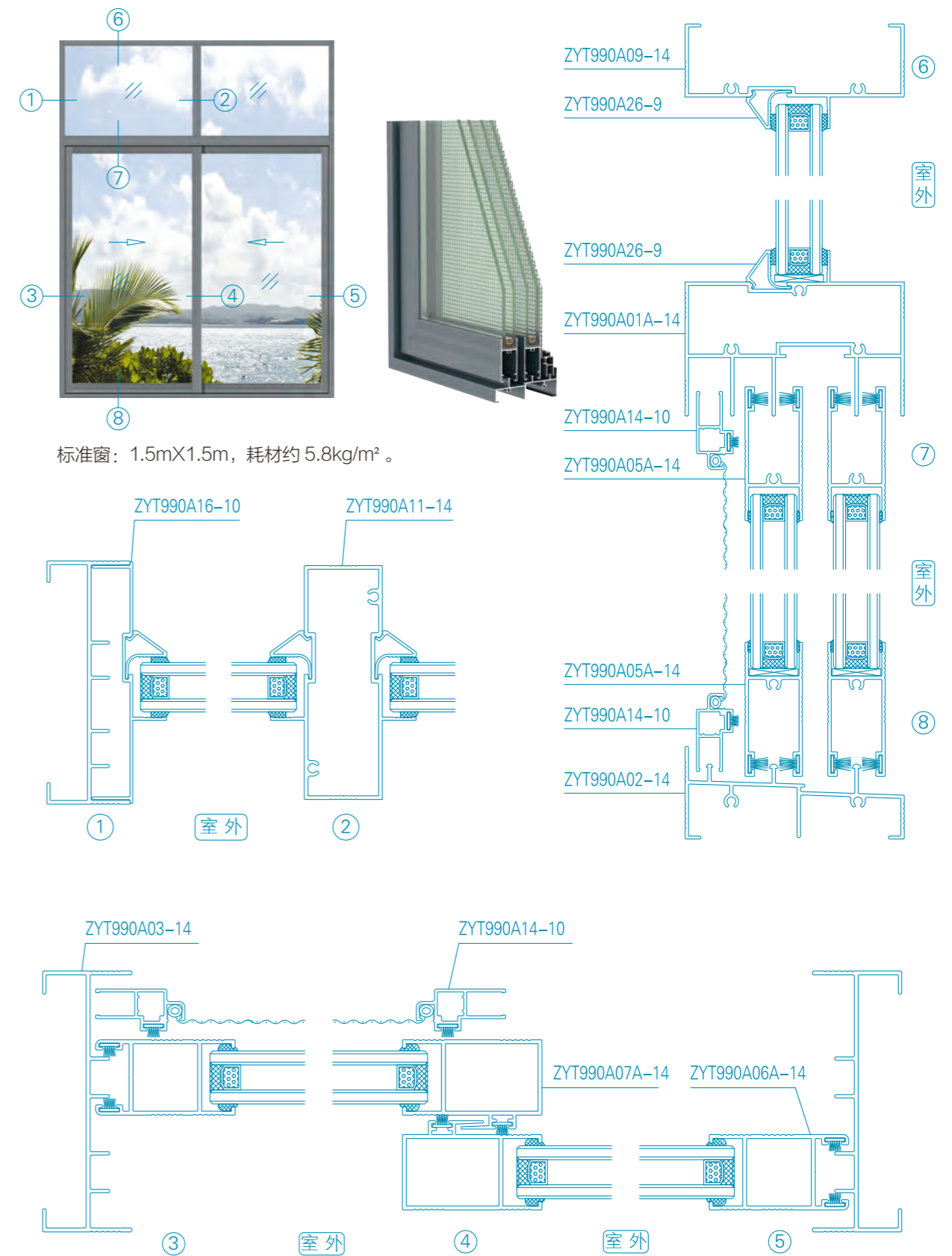
型材编号 名称 壁厚T(mm) 重量(kg/m)	图例	型材编号 名称 壁厚T(mm) 重量(kg/m)	图例	型材编号 名称 壁厚T(mm) 重量(kg/m)	图例
ZYT90J01 上滑 T=1.4 0.936 kg/m		ZYT90J05 边封盖板 T=1.4 0.557 kg/m		ZYT90J16 双玻光企 T=1.4 0.784 kg/m	
ZYT90J04 固上滑 T=1.4 1.515 kg/m		ZYT90J08 单玻上方 T=1.4 0.691 kg/m		ZYT90J12 单玻勾企 T=1.4 0.794 kg/m	
ZYT90J02 下滑 T=1.4 1.229 kg/m		ZYT90J13 双玻上方 T=1.4 0.622 kg/m		ZYT90J17 双玻勾企 T=1.4 0.743 kg/m	
ZYT90J25 固下滑 T=1.4 1.633 kg/m		ZYT90J09 单玻内下方 T=1.4 0.745 kg/m		ZYT90J20 单玻收口 T=1.4 0.325 kg/m	
ZYT90J03 边封 T=1.4 0.759 kg/m		ZYT90J14 双玻内下方 T=1.4 0.702 kg/m		ZYT90J20A 双玻收口 T=1.4 0.333 kg/m	
ZYT90J23 双边封 T=1.4 1.324 kg/m		ZYT90J10 单玻外下方 T=1.4 0.920 kg/m		ZYT90J21 单玻压线 T=1.0 0.158 kg/m	
ZYT90J06 固定框 T=1.4 0.699 kg/m		ZYT90J15 双玻外下方 T=1.4 0.882 kg/m		ZYT90J21A 单玻压线 T=0.9 0.127 kg/m	
ZYT90J07 中柱 T=1.4 1.130 kg/m		ZYT90J11 单玻光企 T=1.4 0.824 kg/m		ZYT90J22 中空压线 T=1.0 0.123 kg/m	

图中所示厚度及重量,仅供参考,客户可根据需要订购,按实际图纸为准



标准窗: 1.5mX1.5m, 耗材约 7.3kg/m²。

型材编号 名称 壁厚T(mm) 重量(kg/m)	图例	型材编号 名称 壁厚T(mm) 重量(kg/m)	图例	型材编号 名称 壁厚T(mm) 重量(kg/m)	图例
ZYT90E01 上滑 T=1.4 1.040 kg/m		ZYT90E10 边封插板 T=1.2 0.475 kg/m		ZYT90E11B 压线 T=1.0 0.141 kg/m	
ZYT90E01A 固上滑 T=1.4 1.586 kg/m		ZYT90E21 下滑反插板 T=1.0 0.401 kg/m		ZYT90E13 收口 T=1.2 0.344 kg/m	
ZYT90E02 下滑 T=1.4 1.723 kg/m		ZYT90E04K 双玻上方 T=1.4 0.598 kg/m		ZYT90E12 纱窗 T=1.0 0.344 kg/m	
ZYT90E02A 下滑 T=1.4 1.843 kg/m		ZYT90E05K 双玻下方 T=1.4 0.644 kg/m		ZYT90E14 90° 转角 T=1.4 1.649 kg/m	
ZYT90E02A 固下滑 T=1.4 2.026 kg/m		ZYT90E05KA 双玻高下方 T=1.4 0.936 kg/m		ZYT90E17 90° 转角 T=1.4 1.548 kg/m	
ZYT90E03 边封 T=1.4 0.721 kg/m		ZYT90E06K 双玻光企 T=1.4 0.696 kg/m		ZYT90E18 90° 转角 T=1.4 1.548 kg/m	
ZYT90E08 上固 T=1.4 0.734 kg/m		ZYT90E07K 双玻勾企 T=1.4 0.680 kg/m		ZYT90E15 135° 转角 T=1.4 1.395 kg/m	
ZYT90E09 中柱 T=1.4 1.127 kg/m		ZYT90E11 双玻压线 T=0.9 0.123 kg/m			



型材编号 名称 壁厚T(mm) 重量(kg/m)	图例	型材编号 名称 壁厚T(mm) 重量(kg/m)	图例	型材编号 名称 壁厚T(mm) 重量(kg/m)	图例
ZYT990A01-12 上滑 T=1.2 0.942 kg/m		ZYT990A02-20 下滑 T=2.0 1.136 kg/m		ZYT990A20-14 固下滑 T=1.4 1.365 kg/m	
ZYT990A01-14 上滑 T=1.4 1.084 kg/m		ZYT990A18-12 宽轨下滑 T=1.2 0.865 kg/m		ZYT990A24 固下滑 T=1.4 1.453 kg/m	
ZYT990A01-20 上滑 T=2.0 1.471 kg/m		ZYT990A18-14 宽轨下滑 T=1.4 0.980 kg/m		ZYT990A03-12 边封 T=1.2 0.639 kg/m	
ZYT990A01A-12 固上滑 T=1.2 1.354 kg/m		ZYT990A02B-14 宽轨下滑 T=1.4 1.060 kg/m		ZYT990A03-14 边封 T=1.4 0.723 kg/m	
ZYT990A01A-14 固上滑 T=1.4 1.548 kg/m		ZYT990A19-20 宽轨门下滑 T=2.0 1.239 kg/m		ZYT990A03-20 边封 T=2.0 0.991 kg/m	
ZYT990A01A-20 固上滑 T=2.0 2.124 kg/m		ZYT990A02A-12 固下滑 T=1.2 1.106 kg/m		ZYT990A15-12 双边封 T=1.2 1.065 kg/m	
ZYT990A02-12 下滑 T=1.2 0.764 kg/m		ZYT990A02A-14 固下滑 T=1.4 1.248 kg/m		ZYT990A15-14 双边封 T=1.4 1.242 kg/m	
ZYT990A02-14 下滑 T=1.4 0.863 kg/m		ZYT990A20-12 固下滑 T=1.2 1.207 kg/m		ZYT990A09-12 固定框 T=1.2 0.647 kg/m	

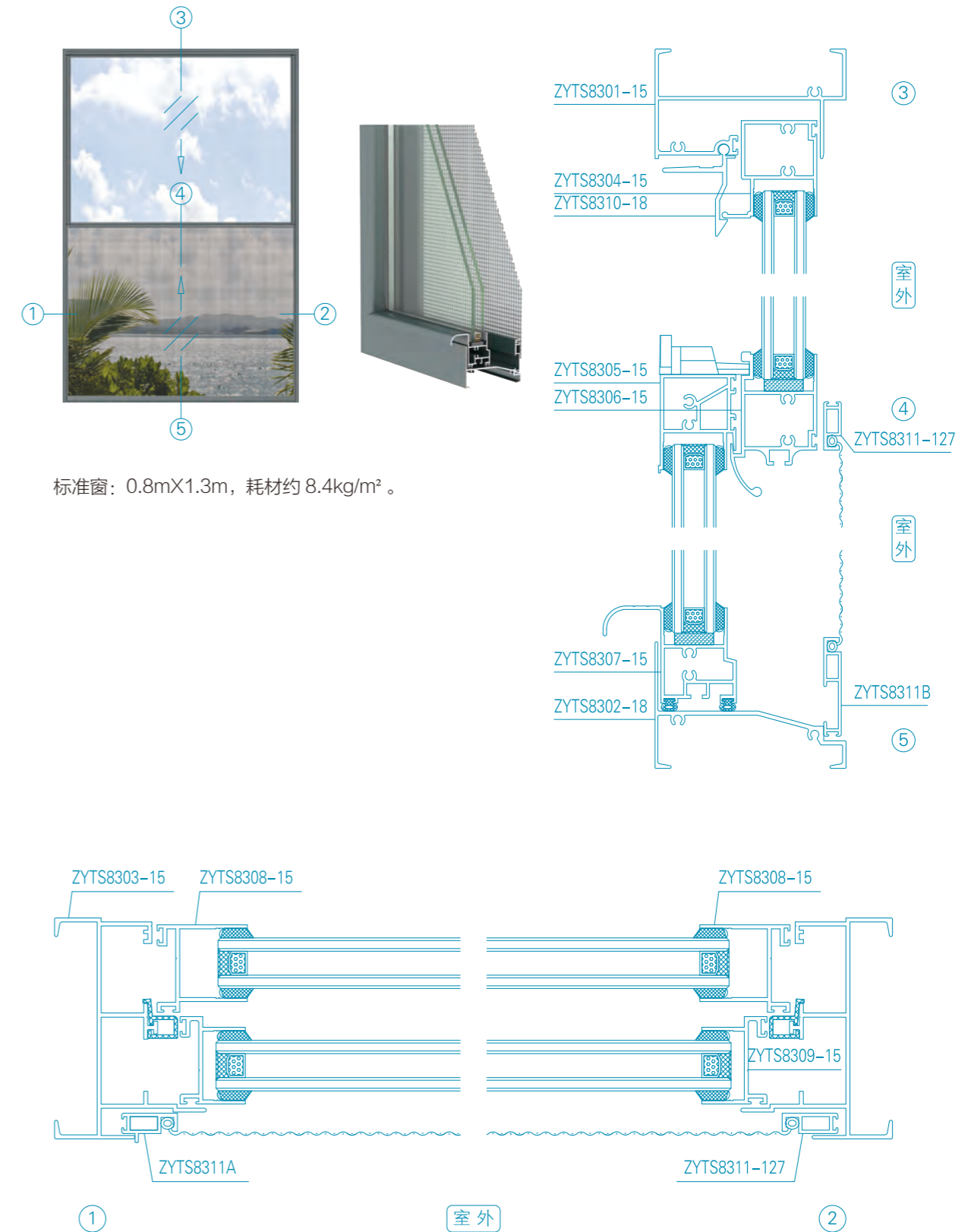
图中所示厚度及重量, 仅供参考, 客户可根据需要订购, 按实际图纸为准

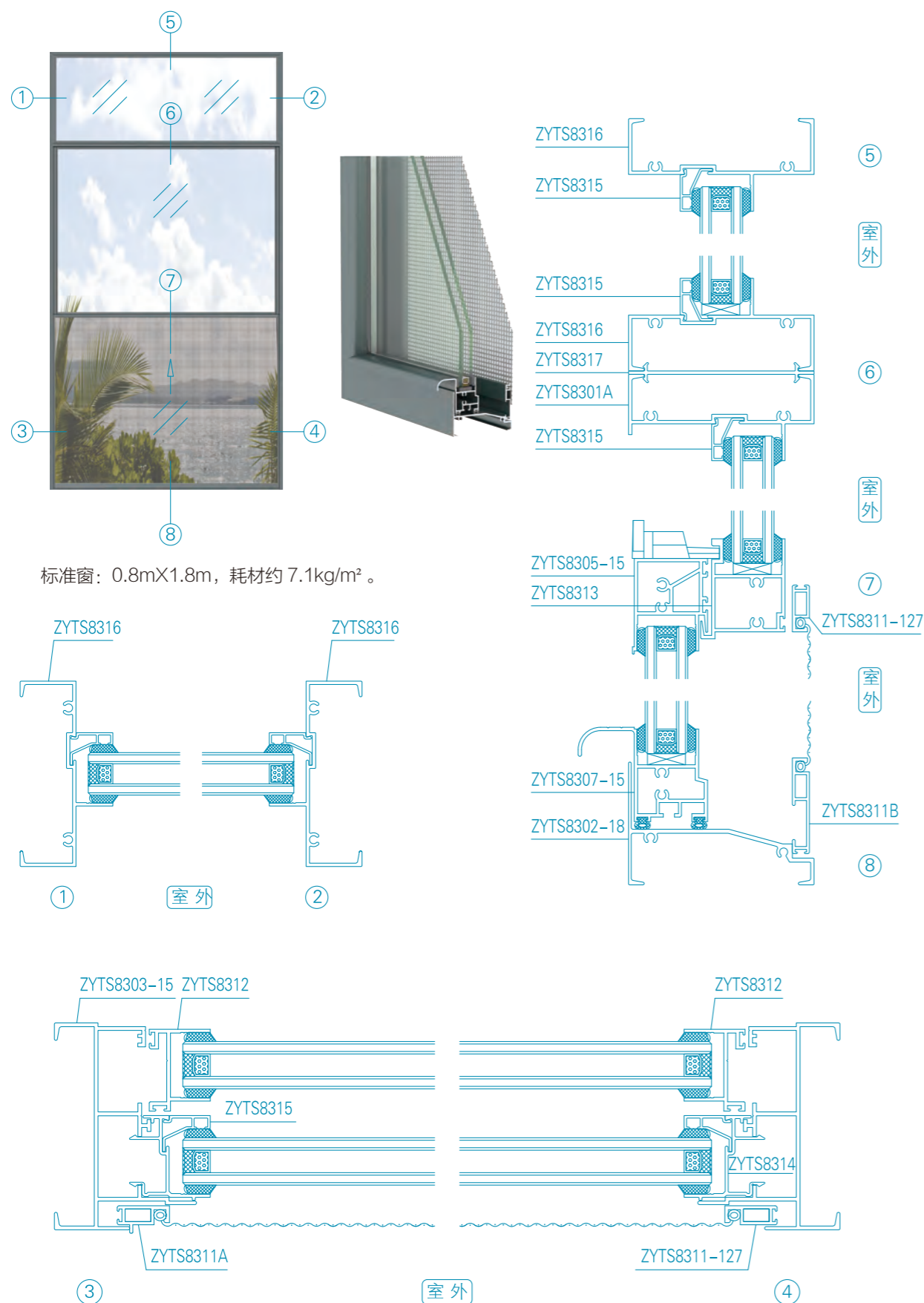
型材编号 名称 壁厚T(mm) 重量(kg/m)	图例	型材编号 名称 壁厚T(mm) 重量(kg/m)	图例	型材编号 名称 壁厚T(mm) 重量(kg/m)	图例
ZYT990A09-14 固定框 T=1.4 0.726 kg/m		ZYT990A05-20 上下方 T=2.0 0.813 kg/m		ZYT990A07-12 勾企 T=1.2 0.606 kg/m	
ZYT990A09-20 固定框 T=2.0 1.011 kg/m		ZYT990A05A-12 上下方 T=1.2 0.500 kg/m		ZYT990A07-14 勾企 T=1.4 0.691 kg/m	
ZYT990A11-12 中固 T=1.2 0.969 kg/m		ZYT990A05A-14 上下方 T=1.4 0.560 kg/m		ZYT990A07-20 勾企 T=2.0 0.870 kg/m	
ZYT990A11-14 中固 T=1.4 1.097 kg/m		ZYT990A06-12 光企 T=1.2 0.565 kg/m		ZYT990A07A-12 勾企 T=1.2 0.565 kg/m	
ZYT990A16-10 边封插板 T=1.0 0.401 kg/m		ZYT990A06-14 光企 T=1.4 0.639 kg/m		ZYT990A07A-14 勾企 T=1.4 0.647 kg/m	
ZYT990A10-10 插板 T=1.0 0.418 kg/m		ZYT990A06-20 光企 T=2.0 0.794 kg/m		ZYT990A21 单玻压线 T=0.9 0.131 kg/m 槽口: 8MM	
ZYT990A05-12 上下方 T=1.2 0.543 kg/m		ZYT990A06A-12 光企 T=1.2 0.527 kg/m		ZYT990A12-9 压线 T=0.9 0.126 kg/m 槽口: 13.3MM	
ZYT990A05-14 上下方 T=1.4 0.609 kg/m		ZYT990A06A-14 光企 T=1.4 0.595 kg/m		ZYT990A13-9 压线 T=0.9 0.120 kg/m 槽口: 21MM	

图中所示厚度及重量, 仅供参考, 客户可根据需要订购, 按实际图纸为准

型材编号 名称	图例	型材编号 名称	图例	型材编号 名称	图例
壁厚T(mm) 重量(kg/m)		壁厚T(mm) 重量(kg/m)		壁厚T(mm) 重量(kg/m)	
ZYT990A26-9 压线 T=0.9 0.114 kg/m					
ZYT990A08-12 收口 T=1.2 0.147 kg/m					
ZYT990A04-14 90° 转角 T=1.4 1.445 kg/m					
ZYT990A25 90° 转角 T=1.4 1.526 kg/m					
ZYT990A14-10 纱窗 T=1.0 0.270 kg/m					

图中所示厚度及重量, 仅供参考, 客户可根据需要订购, 按实际图纸为准




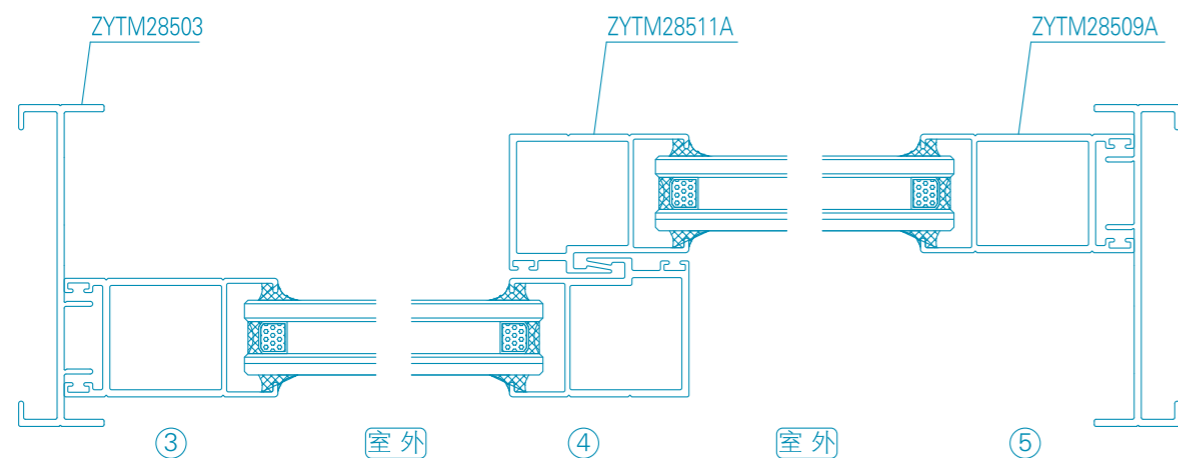
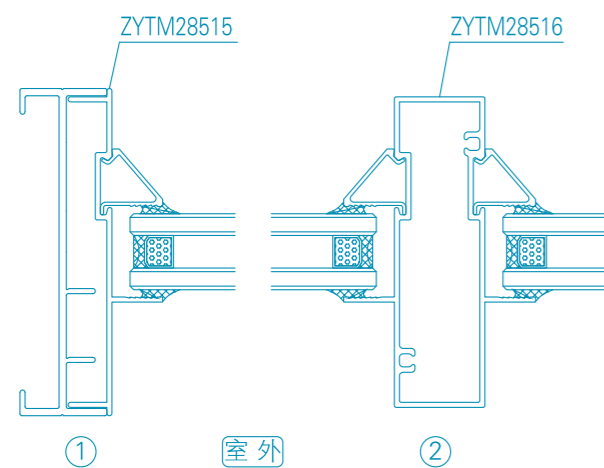
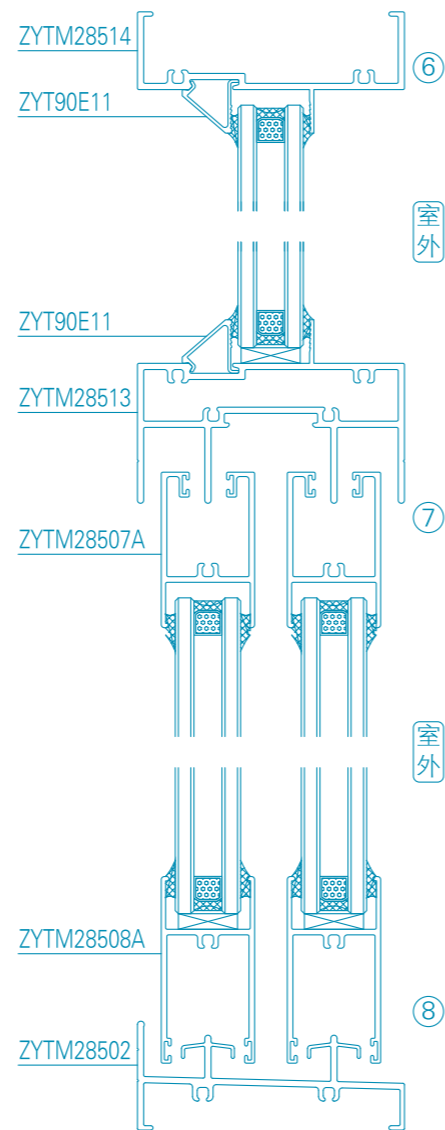


型材编号	名称	壁厚T(mm)	重量(kg/m)	图例	型材编号	名称	壁厚T(mm)	重量(kg/m)	图例	型材编号	名称	壁厚T(mm)	重量(kg/m)	图例
ZYTS8301-15	双提拉上边框	T=1.5	1.037 kg/m		ZYTS8308-15	下扇边企	T=1.5	0.432 kg/m		ZYTS8314	固定座	T=1.2	0.319 kg/m	
ZYTS8301A	单提拉上边框	T=1.5	0.732 kg/m		ZYTS8309-15	上扇边企	T=1.5	0.353 kg/m		ZYTS8316	边固	T=1.5	0.734 kg/m	
ZYTS8302-18	下边框	T=1.8	0.762 kg/m		ZYTS8310-18	窗扣	T=1.8	0.410 kg/m		ZYTS8319	中柱	T=1.5	1.067 kg/m	
ZYTS8303-15	边框	T=1.5	1.016 kg/m		ZYTS8311-127	纱窗料	T=1.27	0.189 kg/m		ZYTS8315	压线	T=1.0	0.131 kg/m	 槽口: 25.8MM
ZYTS8304-15	上扇上方	T=1.5	0.704 kg/m		ZYTS8311A	纱窗料	T=1.27	0.202 kg/m		ZYTS8317	拼板	T=1.5	0.393 kg/m	
ZYTS8305-15	下扇上方	T=1.5	0.805 kg/m		ZYTS8311B	带拉手纱窗料	T=1.27	0.306 kg/m		ZYTS8318	135° 转角拼管	T=1.5	1.078 kg/m	
ZYTS8306-15	上扇下方	T=1.5	0.961 kg/m		ZYTS8312	扇边企	T=1.5	0.360 kg/m						
ZYTS8307-15	下扇下方	T=1.5	0.859 kg/m		ZYTS8313	固定勾企	T=1.5	0.775 kg/m						

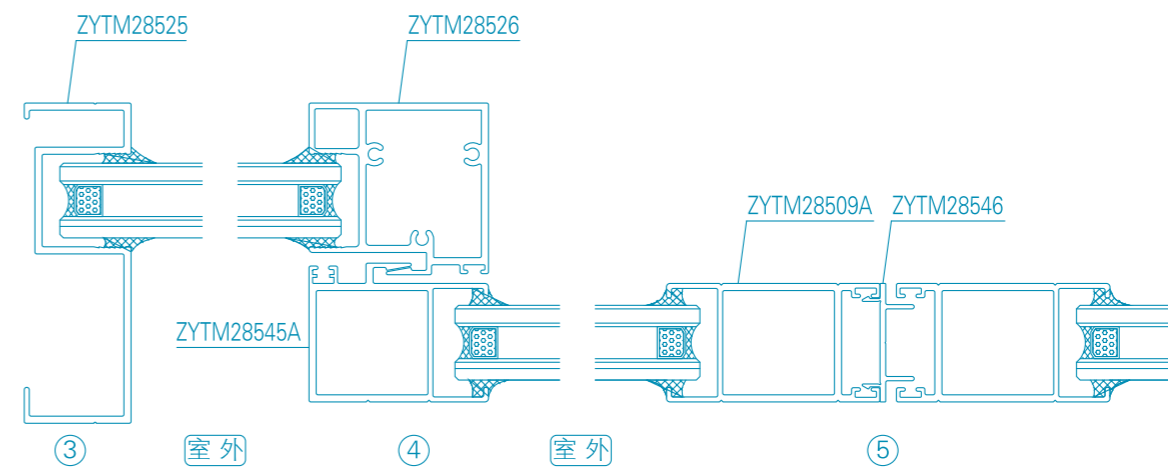

图中所示厚度及重量, 仅供参考, 客户可根据需要订购, 按实际图纸为准



标准门: 1.5mX2.4m, 耗材约 5.2kg/m²。



标准门: 3.4mX2.2m, 耗材约 4.1kg/m²。



型材编号 名称 壁厚T(mm) 重量(kg/m)	图例	型材编号 名称 壁厚T(mm) 重量(kg/m)	图例	型材编号 名称 壁厚T(mm) 重量(kg/m)	图例
ZYTM28501 上滑 T=2.0 1.209 kg/m		ZYTM28515 边封插板 T=1.4 0.511 kg/m		ZYTM28508D 下方 T=2.0 0.846 kg/m	
ZYTM28513 固上滑 T=2.0 1.903 kg/m		ZYTM28518 压线 T=1.0 0.177 kg/m		ZYTM28508A 双玻下方 T=1.8 0.732 kg/m	
ZYTM28502 下滑 T=2.0 1.089 kg/m		ZYT90E11 双玻压线 T=0.9 0.123 kg/m		ZYTM28508C 双玻下方 T=1.8 0.715 kg/m	
ZYTM28554 下滑 T=2.0 1.930 kg/m		ZYTM28507 上方 T=1.4 0.702 kg/m		ZYTM28555 高下方 T=1.8 0.935 kg/m	
ZYTM28503 边封 T=2.0 0.830 kg/m		ZYTM28507D 上方 T=2.0 0.860 kg/m		ZYTM28509 光企 T=2.0 0.961 kg/m	
ZYTM28531 边企 T=2.0 0.900 kg/m		ZYTM28507A 双玻上方 T=1.8 0.751 kg/m		ZYTM28509A 双玻光企 T=2.0 0.912 kg/m	
ZYTM28514 上固 T=2.0 0.901 kg/m		ZYTM28507C 双玻上方 T=1.8 0.732 kg/m		ZYTM28509B 双玻光企 T=2.0 0.897 kg/m	
ZYTM28516 中柱 T=1.4 1.065 kg/m		ZYTM28508 下方 T=1.4 0.679 kg/m		ZYTM28510 收口光企 T=2.0 0.999 kg/m	

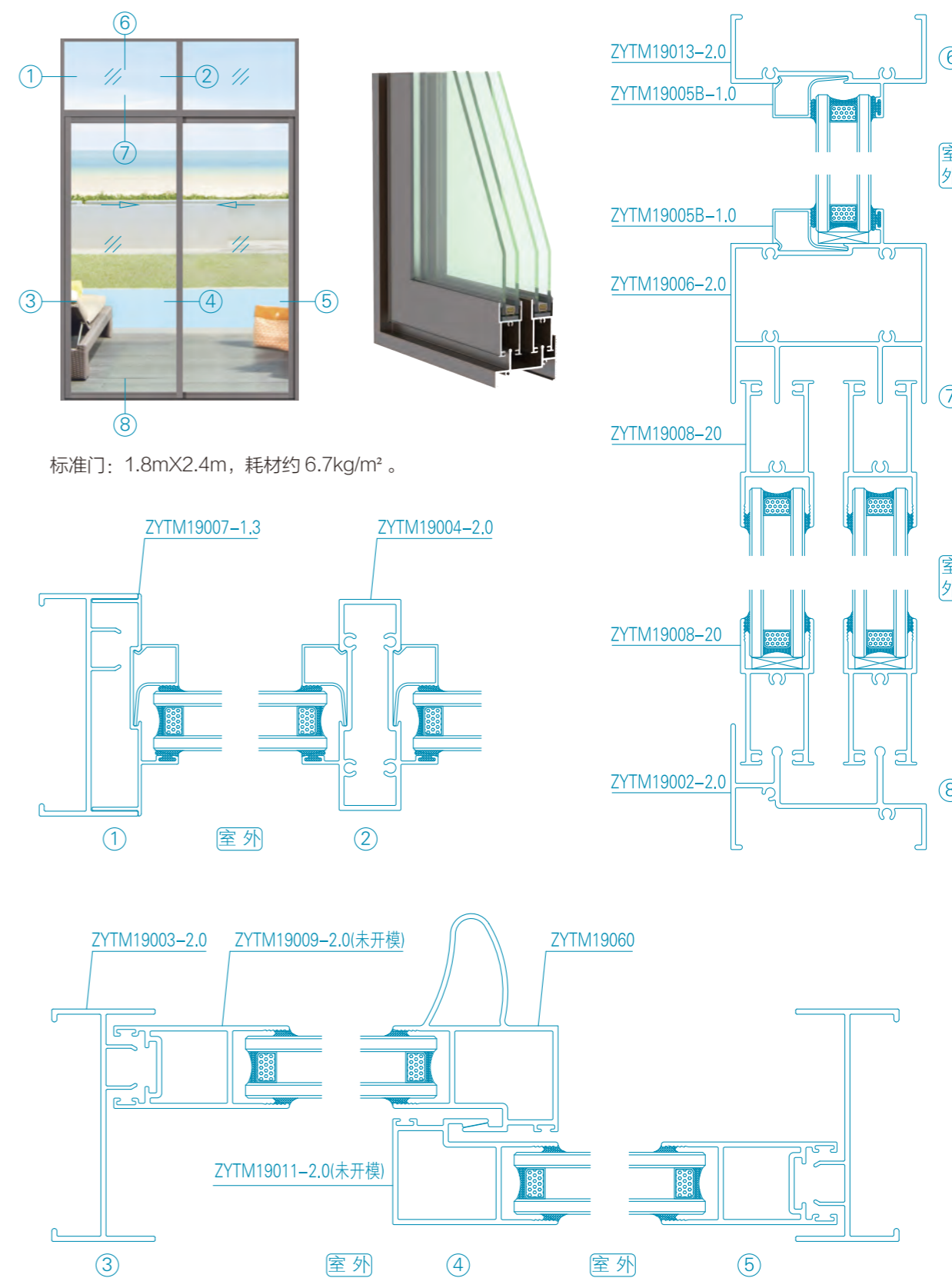
图中所示厚度及重量, 仅供参考, 客户可根据需要订购, 按实际图纸为准

型材编号 名称 壁厚T(mm) 重量(kg/m)	图例	型材编号 名称 壁厚T(mm) 重量(kg/m)	图例	型材编号 名称 壁厚T(mm) 重量(kg/m)	图例
ZYTM28510A 双玻收口光企 T=2.0 0.947 kg/m		ZYTM28512A 加强勾企 T=1.9 1.343 kg/m			
ZYTM28544 加强光企 T=2.0 1.358 kg/m		ZYTM28545B 加强勾企 T=1.9 1.339 kg/m			
ZYTM28511 勾企 T=2.0 0.947 kg/m		ZYTM28517A 收口 T=1.2 0.314 kg/m			
ZYTM28545 勾企 T=2.0 0.946 kg/m		ZYTM28546 收口 T=1.6 0.220 kg/m			
ZYTM28511A 双玻勾企 T=2.0 0.895 kg/m		ZYTM28527 收口 T=1.4 0.369 kg/m			
ZYTM28545A 勾企 T=2.0 0.894 kg/m					
ZYTM28511B 双玻勾企 T=2.0 0.881 kg/m					
ZYTM28512 加强勾企 T=1.9 1.395 kg/m					

图中所示厚度及重量, 仅供参考, 客户可根据需要订购, 按实际图纸为准

型材编号 名称	图例	型材编号 名称	图例	型材编号 名称	图例
壁厚T(mm) 重量(kg/m)		壁厚T(mm) 重量(kg/m)		壁厚T(mm) 重量(kg/m)	
ZYTM28536 单轨上滑 T=1.4 0.905 kg/m		ZYTM28526 固定勾企 T=2.0 1.271 kg/m			
ZYTM28529 单轨上滑 T=2.0 1.211 kg/m		ZYTM28534 底座 T=1.4 0.266 kg/m			
ZYTM28537 单轨下滑 T=1.4 0.902 kg/m		ZYTM28540P 单玻固定压线 T=1.0 0.201 kg/m	 槽口: 12mm		
ZYTM28530 单轨下滑 T=2.0 1.160 kg/m		ZYTM28535P 压线 T=1.0 0.163 kg/m	 槽口: 26mm		
ZYTM28538 固定单玻边封 T=1.4 0.732 kg/m					
ZYTM28525 固定边封 T=2.0 1.092 kg/m					
ZYTM28528 边封 T=2.0 0.897 kg/m					
ZYTM28539 单玻固定勾企 T=2.0 1.304 kg/m					

图中所示厚度及重量, 仅供参考, 客户可根据需要订购, 按实际图纸为准



型材编号 名称 壁厚T(mm) 重量(kg/m)	图例	型材编号 名称 壁厚T(mm) 重量(kg/m)	图例	型材编号 名称 壁厚T(mm) 重量(kg/m)	图例
ZYTM19001-2.0 上滑 T=2.0 1.309 kg/m		ZYTM19003-2.0 边封 T=2.0 1.012 kg/m		ZYTM19008A-15 上下方 T=1.5 0.886 kg/m	
ZYTM19001A-2.0 上滑 T=2.0 1.739 kg/m		ZYTM19003A-2.0 边封 T=2.0 1.463 kg/m		ZYTM19033-20 上下方 T=2.0 1.141 kg/m	
ZYTM19054 上滑 T=2.0 1.434 kg/m	 注: 仅与ZYTM19055、ZYTM19057配套	ZYTM19013-2.0 上固 T=2.0 0.977 kg/m		ZYTM19057 上下方 T=2.0 1.054 kg/m	 注: 仅与ZYTM19054、ZYTM19056配套
ZYTM19006-2.0 固上滑 T=2.0 2.173 kg/m		ZYTM19013A-2.0 上固 T=2.0 1.403 kg/m		ZYTM19008-1.5 上下方 T=1.5 0.821 kg/m	
ZYTM19002-2.0 下滑 T=2.0 1.296 kg/m		ZYTM19004-2.0 中柱 T=2.0 1.517 kg/m		ZYTM19008-20 上下方 T=2.0 0.983 kg/m	
ZYTM19056 下滑 T=2.0 1.404 kg/m	 注: 仅与ZYTM19055、ZYTM19057配套	ZYTM19007-1.3 边封插板 T=1.3 0.550 kg/m		ZYTM19055 上下方 T=2.0 0.932 kg/m	 注: 仅与ZYTM19054、ZYTM19056配套
ZYTM19062 下滑 T=2.0 1.144 kg/m		ZYTM19005A-1.0 压线 T=1.0 0.228 kg/m	 未开模 槽口: 12mm	ZYTM19009A-19 光企 T=1.9 1.172 kg/m	
ZYTM19002A-2.0 下滑 T=2.0 1.725 kg/m		ZYTM19005B-1.0 压线 T=1.0 0.184 kg/m	 未开模 槽口: 28mm	ZYTM19009A-20 光企 T=2.0 1.335 kg/m	


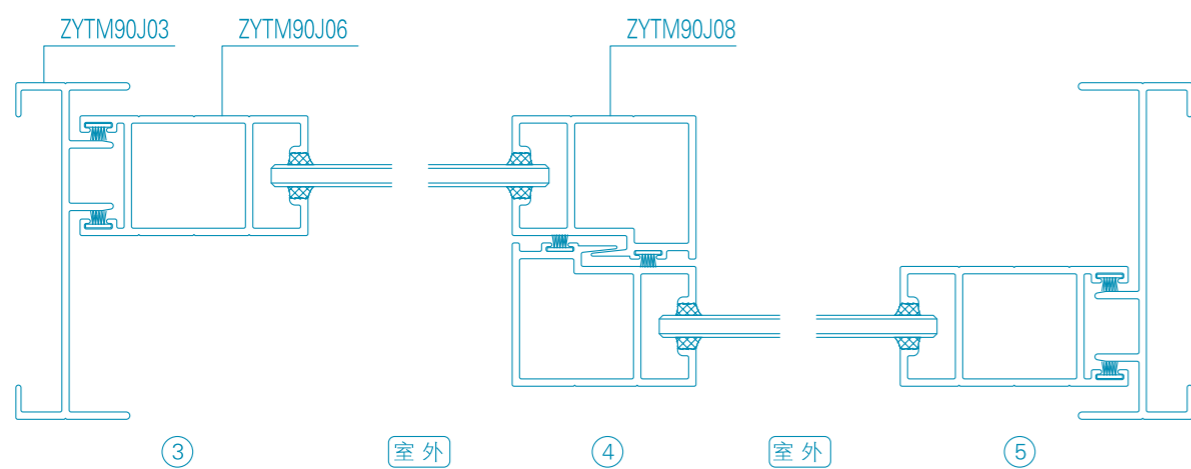
图中所示厚度及重量, 仅供参考, 客户可根据需要订购, 按实际图纸为准

型材编号 名称 壁厚T(mm) 重量(kg/m)	图例	型材编号 名称 壁厚T(mm) 重量(kg/m)	图例	型材编号 名称 壁厚T(mm) 重量(kg/m)	图例
ZYTM19009-1.9 光企 T=1.9 1.021 kg/m		ZYTM19010-1.9 加强勾企 T=1.9 1.422 kg/m			
ZYTM19009-2.0 光企 T=2.0 1.103 kg/m	 未开模	ZYTM19060 加强勾企 T=2.0 1.691 kg/m			
ZYTM19011A-19 勾企 T=1.9 1.291 kg/m		ZYTM19015-1.4 收口 T=1.4 0.228 kg/m			
ZYTM19011A-20 勾企 T=2.0 1.343 kg/m					
ZYTM19011-1.9 勾企 T=1.9 1.136 kg/m					
ZYTM19011-2.0 勾企 T=2.0 1.182 kg/m	 未开模				
ZYTM19051-1.9 加强光企 T=1.9 1.572 kg/m					
ZYTM19059 加强光企 T=1.9 1.572 kg/m					

图中所示厚度及重量, 仅供参考, 客户可根据需要订购, 按实际图纸为准



标准门: 1.8mX2.2m, 耗材约 5.7kg/m²。

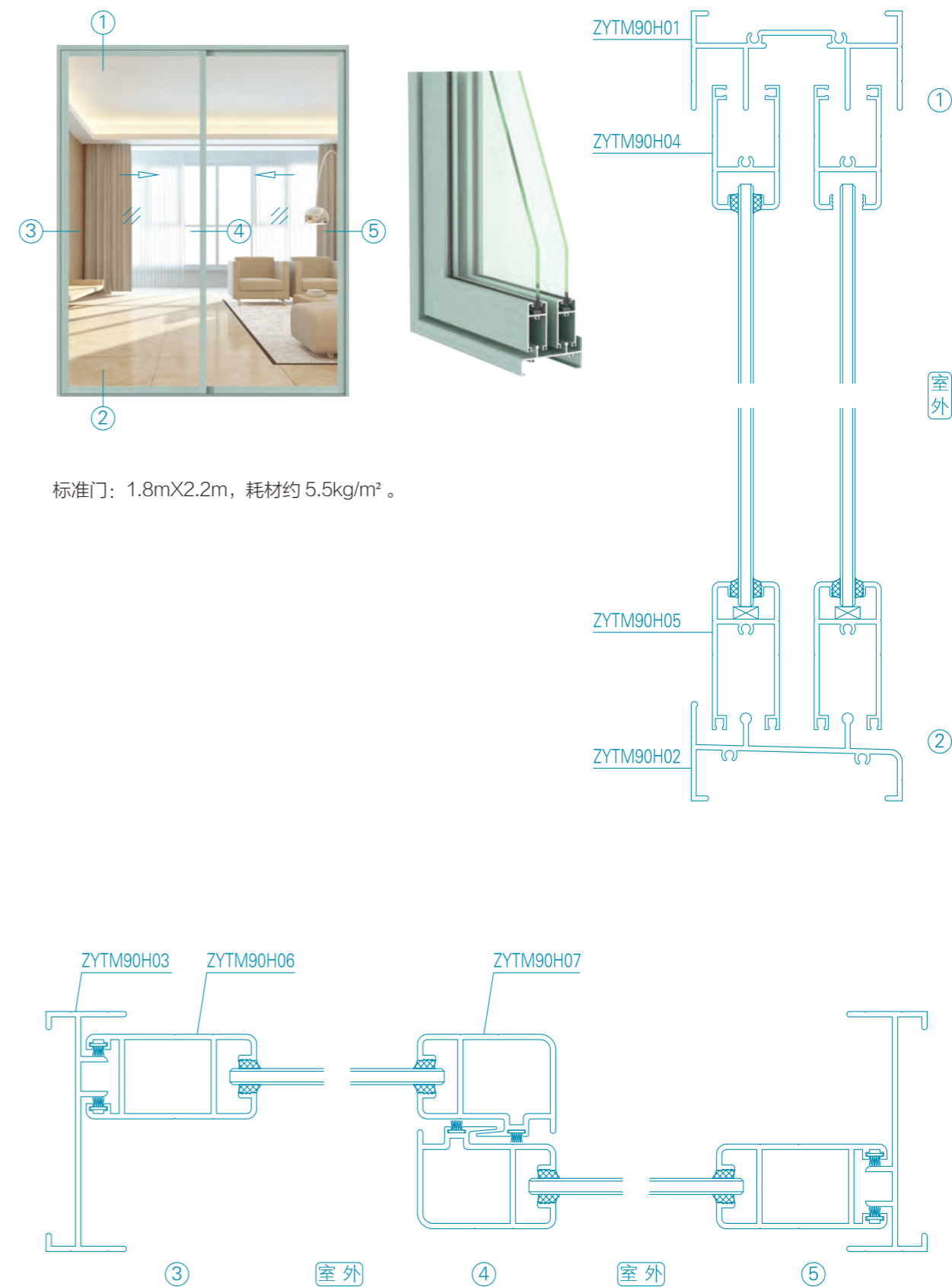



型材编号 名称 壁厚T(mm) 重量(kg/m)	图例	型材编号 名称 壁厚T(mm) 重量(kg/m)	图例	型材编号 名称 壁厚T(mm) 重量(kg/m)	图例
ZYTM90J33 上滑 T=1.6 1.073 kg/m		ZYTM90J37 下滑 T=2.0 1.908 kg/m		ZYTM90J04 单玻上方 T=2.0 0.909 kg/m	
ZYTM90J01 上滑 T=2.0 1.297 kg/m		ZYTM90J25 三轨下滑 T=2.0 1.878 kg/m		ZYTM90J04A 双玻上方 T=2.0 0.816 kg/m	
ZYTM90J36 上滑 T=2.0 1.919 kg/m		ZYTM90J40 三轨下滑 T=2.0 2.593 kg/m		ZYTM90J04B 双玻上方 T=2.0 0.762 kg/m	
ZYTM90J24 三轨上滑 T=2.0 1.715 kg/m		ZYTM90J35 边封 T=1.6 0.844 kg/m		ZYTM90J27 双玻上方 T=2.0 0.770 kg/m	
ZYTM90J39 三轨上滑 T=2.0 2.569 kg/m		ZYTM90J03 边封 T=2.0 0.996 kg/m		ZYTM90J05 单玻下方 T=2.0 0.983 kg/m	
ZYTM90J28 下滑 T=2.0 1.087 kg/m		ZYTM90J38 边封 T=2.0 1.545 kg/m		ZYTM90J29 下方 T=2.0 0.986 kg/m	
ZYTM90J02 下滑 T=2.0 1.553 kg/m		ZYTM90J26 三轨边封 T=2.0 1.211 kg/m		ZYTM90J05A 双玻下方 T=2.0 0.890 kg/m	
ZYTM90J34 下滑 T=1.8 1.272 kg/m		ZYTM90J41 三轨边封 T=2.0 1.989 kg/m		ZYTM90J05B 双玻下方 T=2.0 0.835 kg/m	

图中所示厚度及重量, 仅供参考, 客户可根据需要订购, 按实际图纸为准

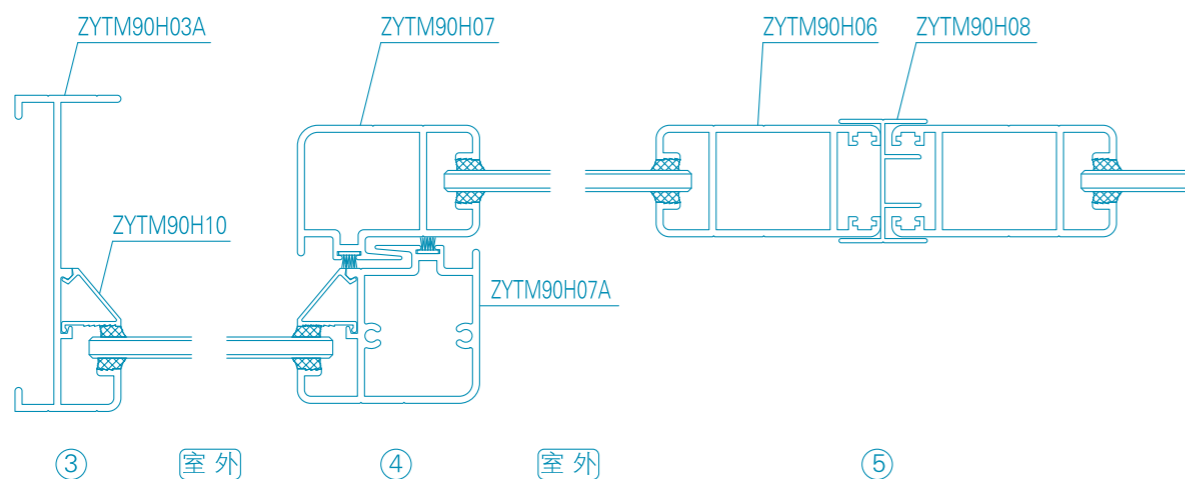
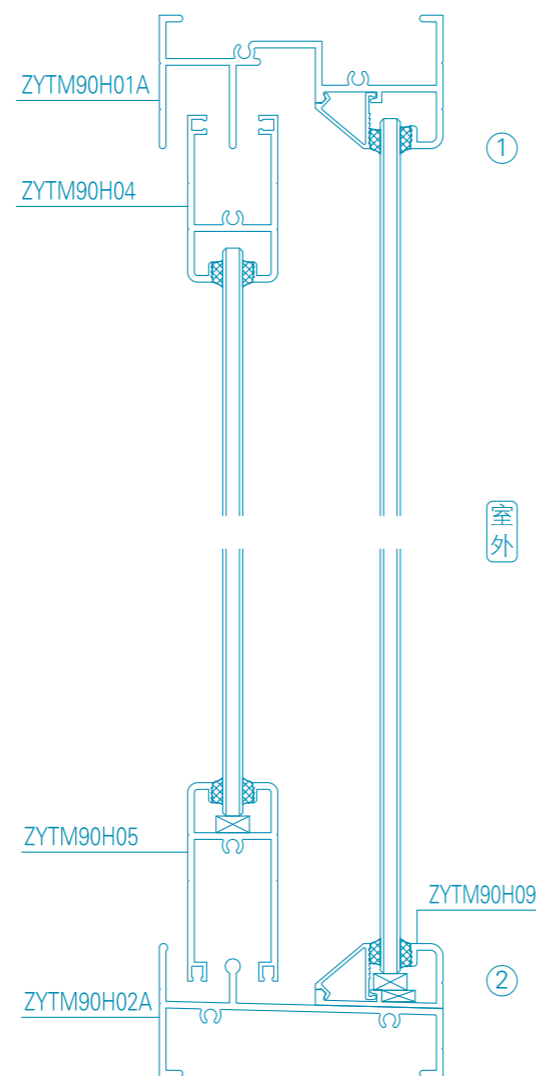
型材编号 名称 壁厚T(mm) 重量(kg/m)	图例	型材编号 名称 壁厚T(mm) 重量(kg/m)	图例	型材编号 名称 壁厚T(mm) 重量(kg/m)	图例
ZYTM90J21 双玻下方 T=2.0 0.843 kg/m		ZYTM90J08A 双玻勾企 T=2.0 1.013 kg/m		ZYTM90J23A 加强勾企 T=2.0 1.420 kg/m	
ZYTM90J06 单波光企 T=2.0 1.152 kg/m		ZYTM90J15 中空勾企 T=2.0 1.174 kg/m		ZYTM90J11 收口 T=1.4 0.336 kg/m	
ZYTM90J30 单波光企 T=2.0 1.209 kg/m		ZYTM90J15B 中空勾企 T=2.0 1.149 kg/m			
ZYTM90J06A 双波光企 T=2.0 1.070 kg/m		ZYTM90J23 勾企 T=2.0 0.913 kg/m			
ZYTM90J06B 双波光企 T=2.0 1.046 kg/m		ZYTM90J16 把手单玻勾企 T=2.0 1.593 kg/m			
ZYTM90J22 光企 T=2.0 0.986 kg/m		ZYTM90J32 加强单玻勾企 T=2.0 1.607 kg/m			
ZYTM90J31 双波光企 T=2.0 1.051 kg/m		ZYTM90J17 把手双玻勾企 T=2.0 1.515 kg/m			
ZYTM90J08 单玻勾企 T=2.0 1.095 kg/m		ZYTM90J09B 把手双玻勾企 T=2.0 1.659 kg/m			

图中所示厚度及重量,仅供参考,客户可根据需要订购,按实际图纸为准





标准门: 3.4mX2.2m, 耗材约 4.4kg/m²。



型材编号 名称 壁厚T(mm) 重量(kg/m)	图例	型材编号 名称 壁厚T(mm) 重量(kg/m)	图例	型材编号 名称 壁厚T(mm) 重量(kg/m)	图例
ZYTM90H01 上滑 T=2.0 1.291 kg/m		ZYTM90H12 下方 T=2.0 0.871 kg/m		ZYTM90H15 光企收口 T=1.2 0.172 kg/m	 注: 仅与ZYTM90H14配套
ZYTM90H02 下滑 T=2.0 1.062 kg/m		ZYTM90H06 光企 T=2.0 1.185 kg/m			
ZYTM90H03 边封 T=2.0 0.947 kg/m		ZYTM90H06A 光企 T=2.0 1.081 kg/m			
ZYTM90H04 上方 T=2.0 0.814 kg/m		ZYTM90H14 光企 T=2.0 1.133 kg/m			
ZYTM90H04A 上方 T=2.0 0.702 kg/m		ZYTM90H07 勾企 T=2.0 1.108 kg/m			
ZYTM90H11 上方 T=2.0 0.762 kg/m		ZYTM90H07B 勾企 T=2.0 0.977 kg/m			
ZYTM90H05 下方 T=2.0 0.917 kg/m		ZYTM90H13 勾企 T=2.0 1.005 kg/m			
ZYTM90H05A 下方 T=2.0 0.805 kg/m		ZYTM90H08 收口 T=1.2 0.336 kg/m			

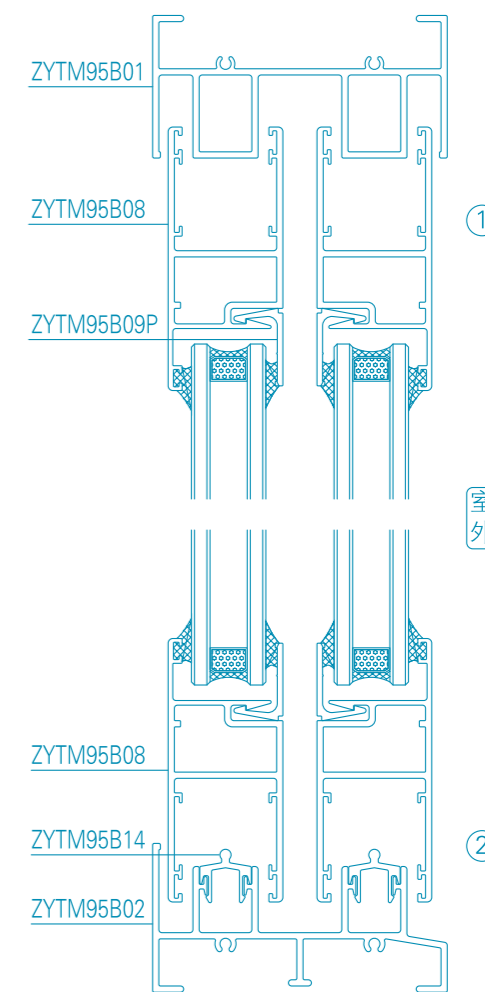
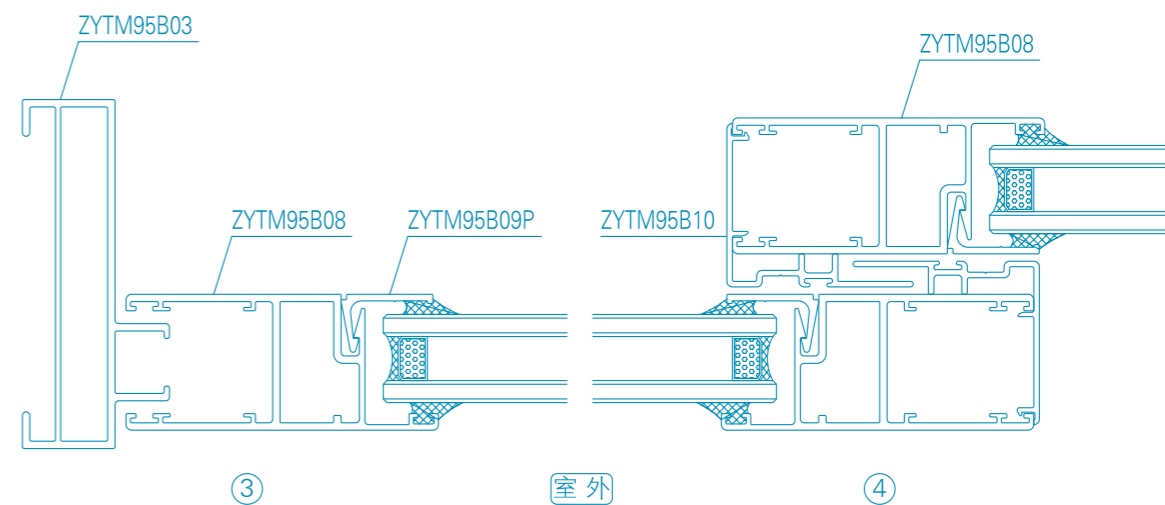
图中所示厚度及重量, 仅供参考, 客户可根据需要订购, 按实际图纸为准

型材编号 名称 壁厚T(mm) 重量(kg/m)	图例	型材编号 名称 壁厚T(mm) 重量(kg/m)	图例	型材编号 名称 壁厚T(mm) 重量(kg/m)	图例
ZYTM90H01A 上滑 T=2.0 1.316 kg/m					
ZYTM90H02A 下滑 T=2.0 0.983 kg/m					
ZYTM90H17 下滑 T=2.0 1.030 kg/m					
ZYTM90H03A 边封 T=2.0 0.958 kg/m					
ZYTM90H07A 固定勾企 T=2.0 1.168 kg/m					
ZYTM90H09 底座 T=2.0 0.358 kg/m					
ZYTM90H10 压线 T=1.0 0.131 kg/m	 槽口: 12MM				
ZYTM90H16 压线 T=1.0 0.106 kg/m	 槽口: 24.65MM				

图中所示厚度及重量, 仅供参考, 客户可根据需要订购, 按实际图纸为准



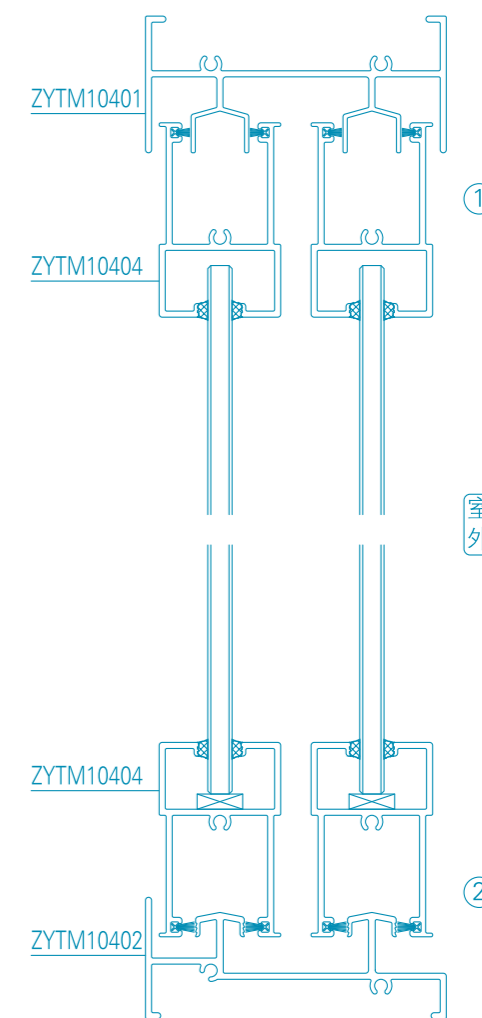
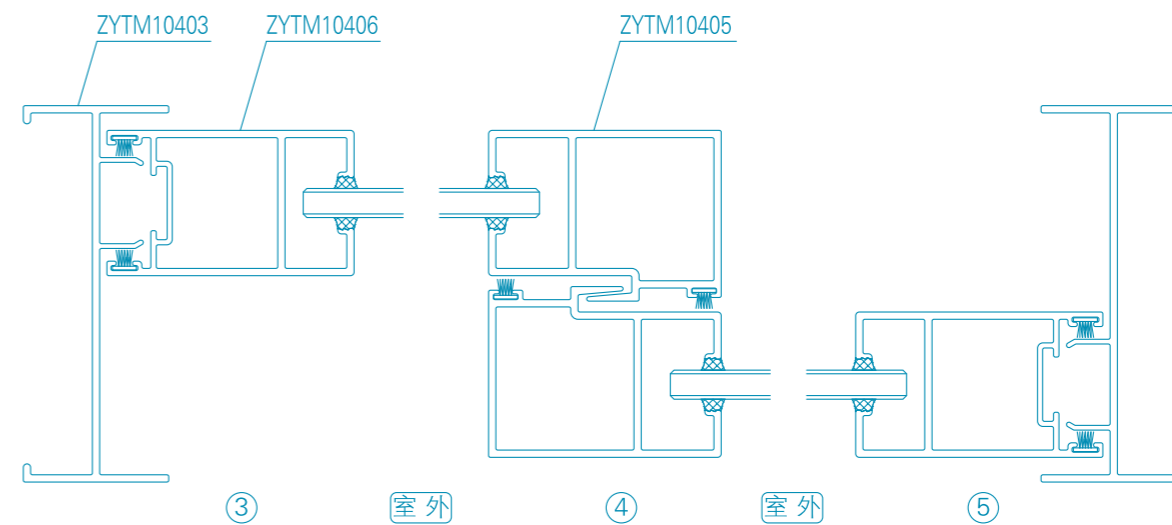
标准门: 1.8mX2.2m, 耗材约 8.6kg/m²。



型材编号 名称 壁厚T(mm) 重量(kg/m)	图例	型材编号 名称 壁厚T(mm) 重量(kg/m)	图例	型材编号 名称 壁厚T(mm) 重量(kg/m)	图例
ZYTM95B01 上滑 T=2.0 1.908 kg/m		ZYTM95B09P 门压线 T=1.8 0.198 kg/m	 槽口: 30MM		
ZYTM95B04 三轨上滑 T=2.0 2.580 kg/m	 比例: 1:2	ZYTM95B10 勾企盖 T=1.5 0.485 kg/m			
ZYTM95B02 下滑 T=2.0 1.672 kg/m		ZYTM95B11 收口 T=1.7 0.371 kg/m			
ZYTM95B05 三轨下滑 T=2.0 2.244 kg/m	 比例: 1:2	ZYTM95B12 锁座 T=1.5 0.428 kg/m			
ZYTM95B03 边企 T=2.0 1.371 kg/m		ZYTM95B13 滑轮垫块 T=1.3 0.152 kg/m			
ZYTM95B06 三轨边企 T=2.0 1.864 kg/m	 比例: 1:2	ZYTM95B14 轨道 T=1.8 0.211 kg/m			
ZYTM95B08 门扇 T=2.0 1.309 kg/m					
ZY95110 压线 T=1.5 0.288 kg/m	 槽口: 13MM				



标准门: 1.8mX2.2m, 耗材约 6.5kg/m²

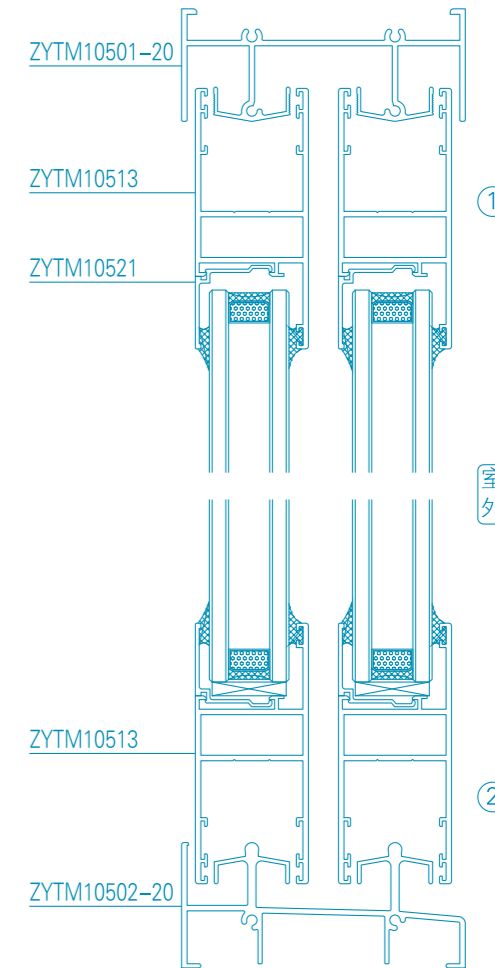
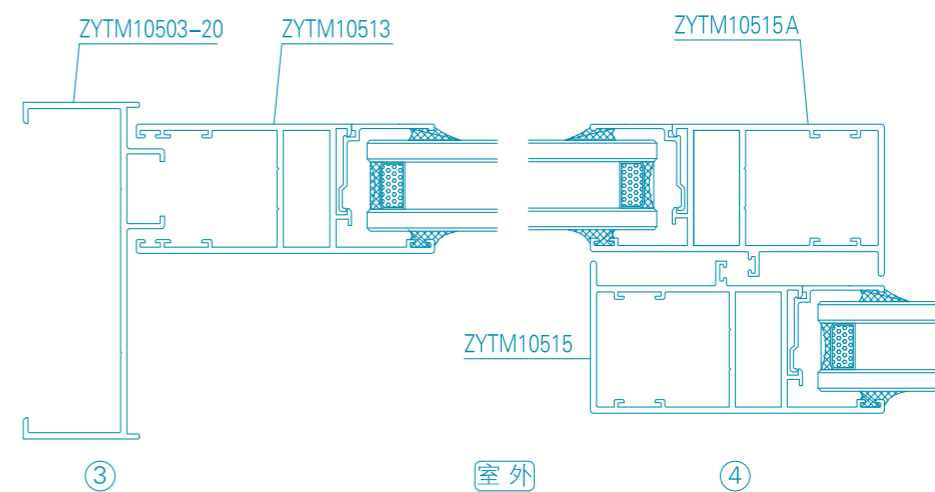


型材编号 名称 壁厚T(mm) 重量(kg/m)	图例	型材编号 名称 壁厚T(mm) 重量(kg/m)	图例	型材编号 名称 壁厚T(mm) 重量(kg/m)	图例
ZYTM10401 上滑 T=2.0 1.566 kg/m		ZYTM10404A 上下方 T=2.0 1.043 kg/m			
ZYTM10408 三轨上滑 T=2.0 2.051 kg/m		ZYTM10406 光企 T=2.0 1.276 kg/m			
ZYTM10402 下滑 T=2.0 1.358 kg/m		ZYTM10406B 光企 T=2.0 1.211 kg/m			
ZYTM10409 三轨下滑 T=2.0 1.943 kg/m		ZYTM10406A 光企 T=2.0 1.190 kg/m			
ZYTM10403 边封 T=2.0 1.089 kg/m		ZYTM10405 勾企 T=2.0 1.358 kg/m			
ZYTM10410 三轨边封 T=2.0 1.360 kg/m		ZYTM10405B 勾企 T=2.0 1.293 kg/m			
ZYTM10404 上下方 T=2.0 1.130 kg/m		ZYTM10405A 勾企 T=2.0 1.271 kg/m			
ZYTM10404B 上下方 T=2.0 1.065 kg/m		ZYTM10407 收口 T=2.0 0.331 kg/m			

图中所示厚度及重量，仅供参考，客户可根据需要订购，按实际图纸为准



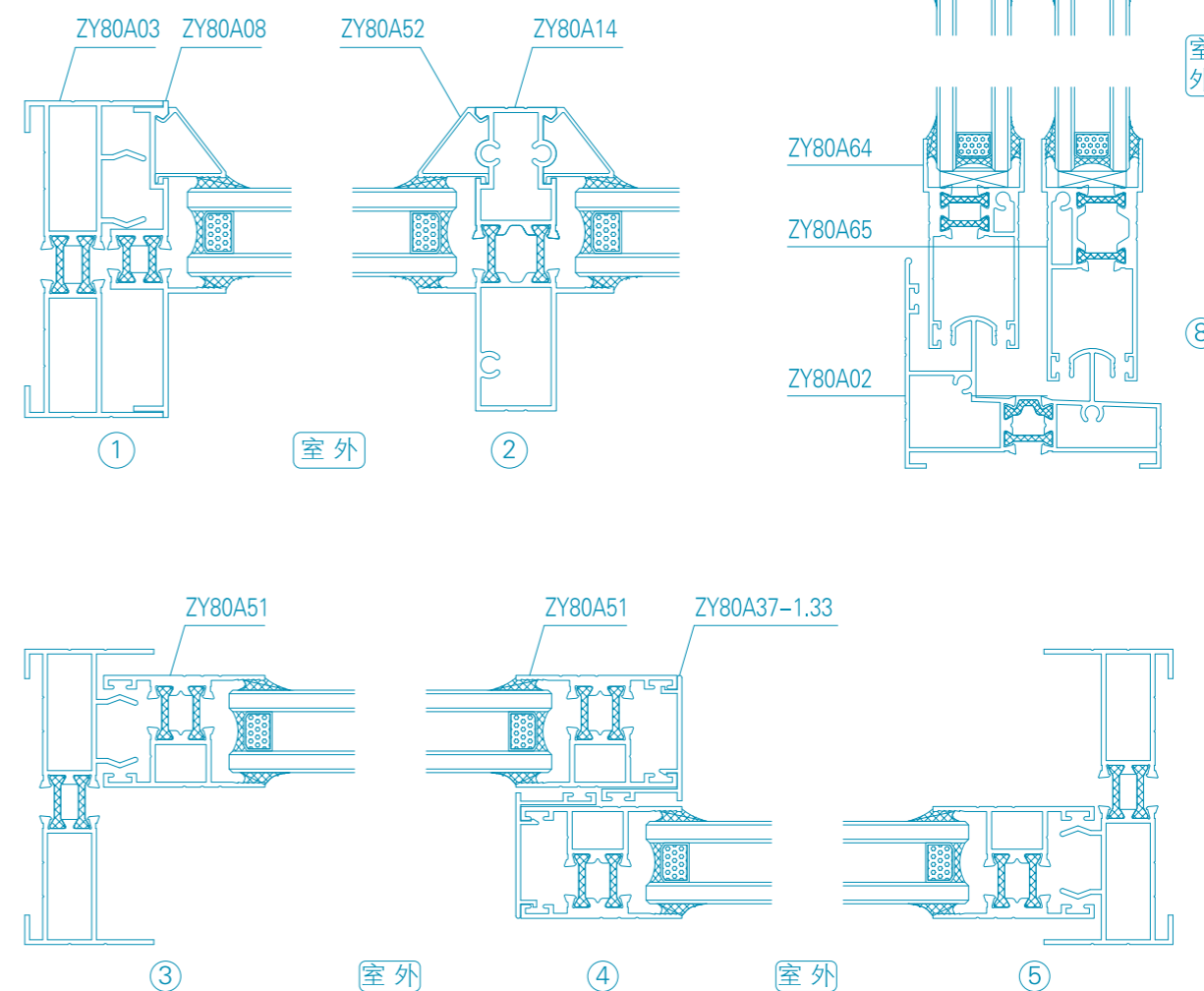
标准门：1.8mX2.2m，耗材约 8.3kg/m²。



型材编号 名称 壁厚T(mm) 重量(kg/m)	图例	型材编号 名称 壁厚T(mm) 重量(kg/m)	图例	型材编号 名称 壁厚T(mm) 重量(kg/m)	图例
B7033 窗框 T=1.4 1.776 kg/m		B7004 窗扇 T=1.4 1.109 kg/m		B7010 纱扇收口 T=1.4 0.216 kg/m	
B7017M 窗框 T=2.0 2.137 kg/m		B7018M 窗扇 T=2.0 1.441 kg/m		B7007A 挡水边 T=1.4 0.304 kg/m	
B7052 边框 T=1.4 2.424 kg/m		B7039 窗扇 T=1.4 1.100 kg/m		B7042 拼管 T=1.4 0.959 kg/m	
B7043 固定框 T=1.4 1.117 kg/m		B7035 窗扇 T=2.0 1.421 kg/m		B7046 90° 转角 T=1.4 1.975 kg/m	
B7053 上固 T=1.4 1.544 kg/m		B7008 勾企封板 T=1.4 0.313 kg/m			
B7044 中柱 T=1.4 1.104 kg/m		B7037 勾企封板 T=1.4 0.386 kg/m			
B7003 框压线 T=1.0 0.218 kg/m		B7055 纱扇 T=1.4 0.935 kg/m			
B7051P 框压线 T=1.0 0.203 kg/m		B7056P 纱扇压线 T=0.8 0.138 kg/m			



标准窗: 1.5mX1.5m, 耗材约 8.4kg/m²。




型材编号 名称 壁厚T(mm) 重量(kg/m)	图例	型材编号 名称 壁厚T(mm) 重量(kg/m)	图例	型材编号 名称 壁厚T(mm) 重量(kg/m)	图例
ZY80A44 上滑 T=1.4 1.451 kg/m		ZY80A03 边框 T=1.33 1.152 kg/m		ZY80A04 上方 T=1.33 0.928 kg/m	
ZY80A01 上滑 T=1.33 1.631 kg/m		ZY80A08 边封插板 T=1.33 0.714 kg/m		ZY80A49 上方 T=1.4 0.967 kg/m	
ZY80A10 固上滑 T=1.33 1.719 kg/m		ZY80A46 上固 T=1.4 0.954 kg/m		ZY80A05 内下方 T=1.33 0.939 kg/m	
ZY80A47 下滑 T=1.4 1.241 kg/m		ZY80A09 上固 T=1.33 1.171 kg/m		ZY80A64 内下方 T=1.4 0.982 kg/m	
ZY80A02 下滑 T=1.33 1.531 kg/m		ZY80A14 中柱 T=1.33 1.220 kg/m		ZY80A12 外下方 T=1.33 1.106 kg/m	
ZY80A48 固下滑 T=1.4 1.558 kg/m		ZY80A17-0.8 压线 T=0.8 0.127 kg/m		ZY80A65 外下方 T=1.4 1.166 kg/m	
ZY80A11 固下滑 T=1.33 1.530 kg/m		ZY80A28-1.2 压线 T=1.2 0.213 kg/m		ZY80A06 光企 T=1.33 0.828 kg/m	
ZY80A45 边框 T=1.4 0.994 kg/m		ZY80A52 压线 T=0.8 0.112 kg/m		ZY80A51 光企 T=1.4 0.839 kg/m	

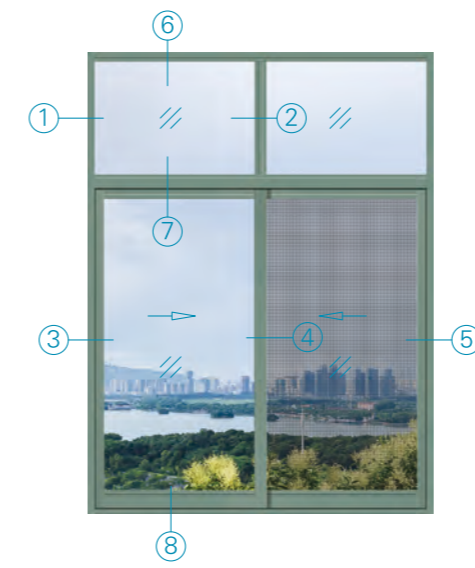
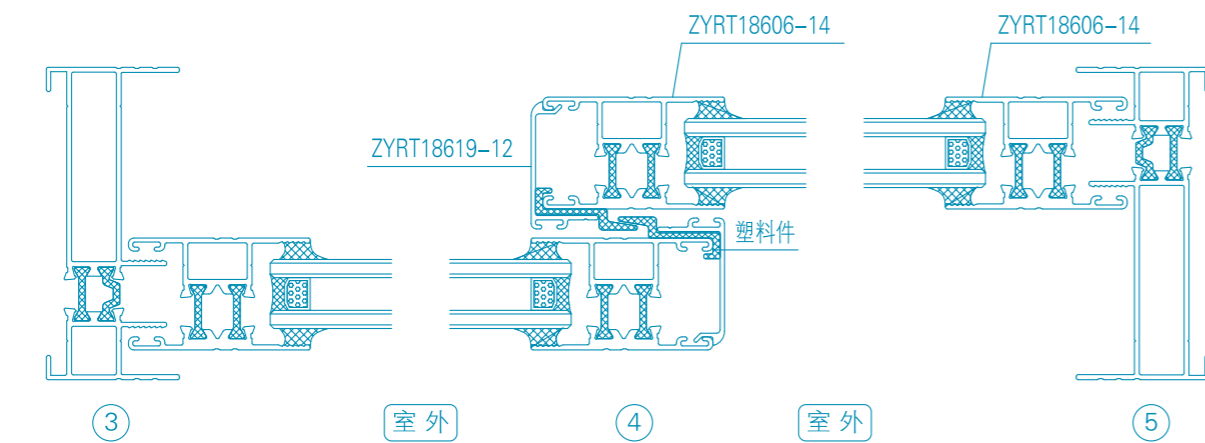
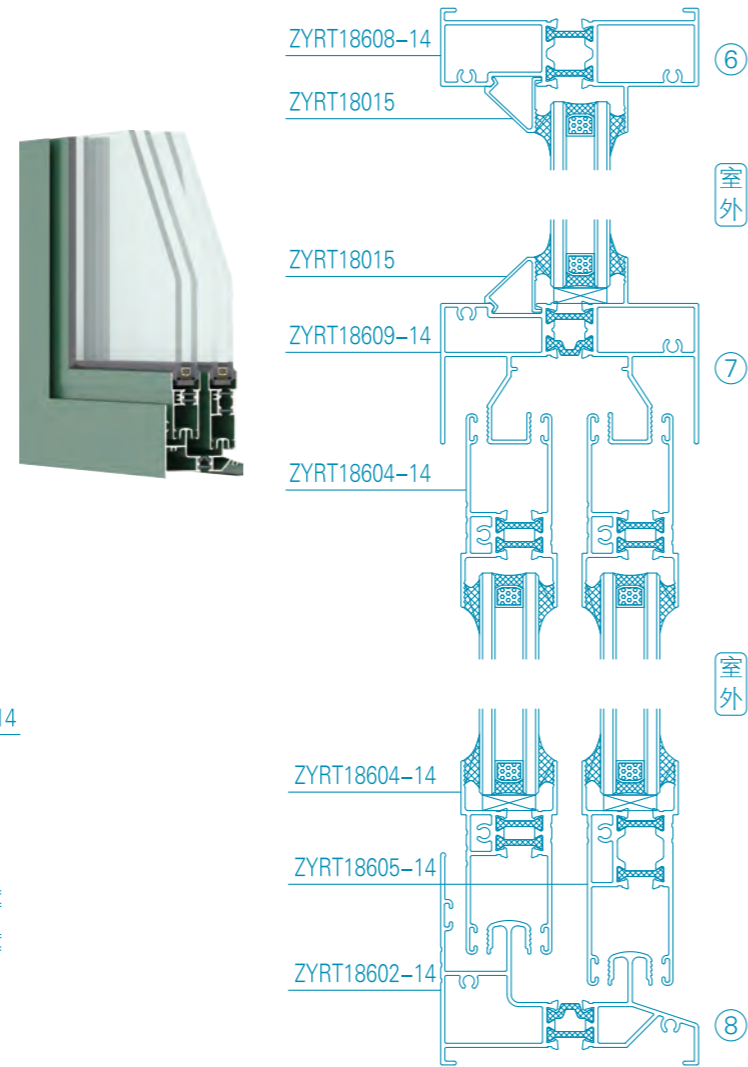
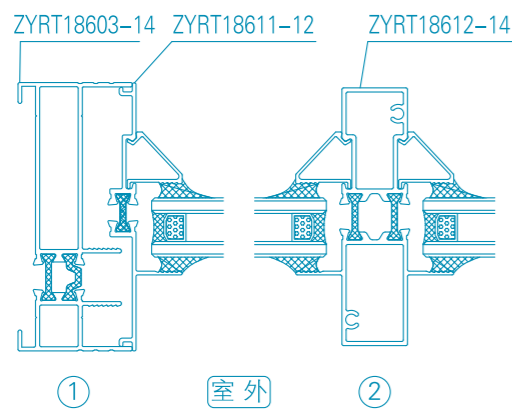
图中所示厚度及重量，仅供参考，客户可根据需要订购，按实际图纸为准

型材编号 名称 壁厚T(mm) 重量(kg/m)	图例	型材编号 名称 壁厚T(mm) 重量(kg/m)	图例	型材编号 名称 壁厚T(mm) 重量(kg/m)	图例
ZY80A41-14 光企 T=1.4 1.187 kg/m					
ZYCJT80A13 收口 T=1.4 0.369 kg/m					
ZY80A37-1.33 封板 T=1.33 0.235 kg/m					
ZY80A61C 勾企盖 T=1.3 0.248 kg/m					
ZY80A15 拼管 T=1.33 0.920 kg/m					
ZY80A16 90° 转角 T=1.33 1.943 kg/m					
ZY80A62 纱窗 T=1.0 0.379 kg/m					

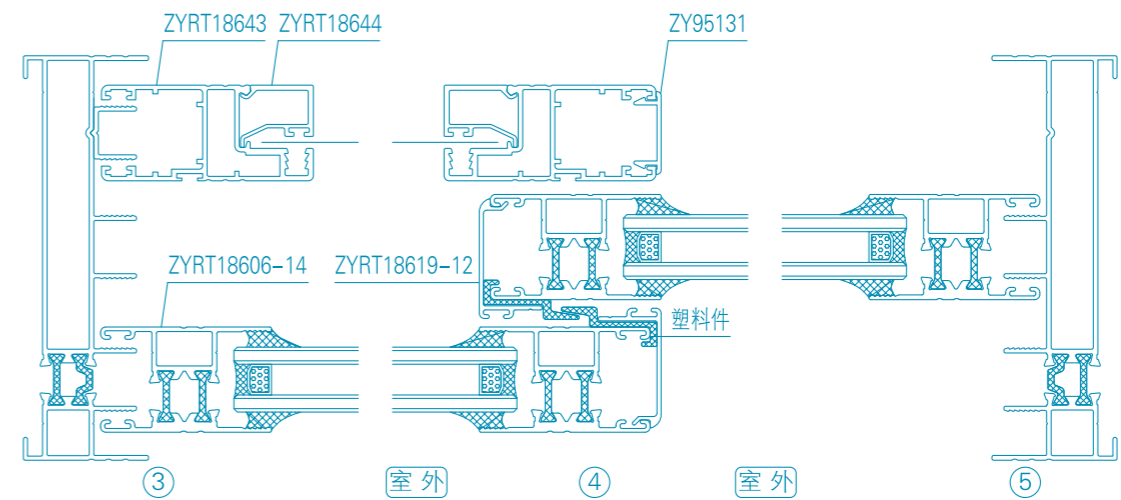
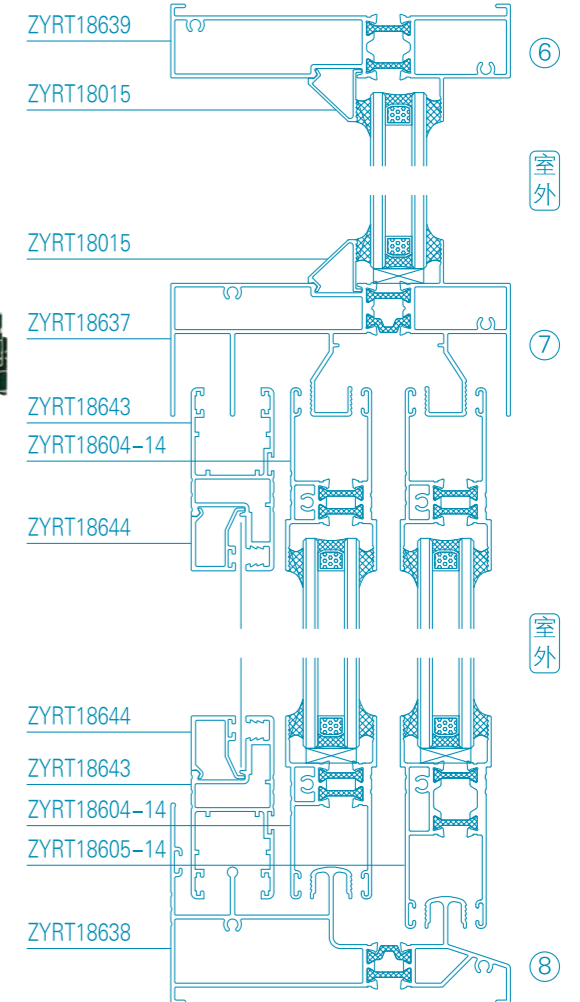
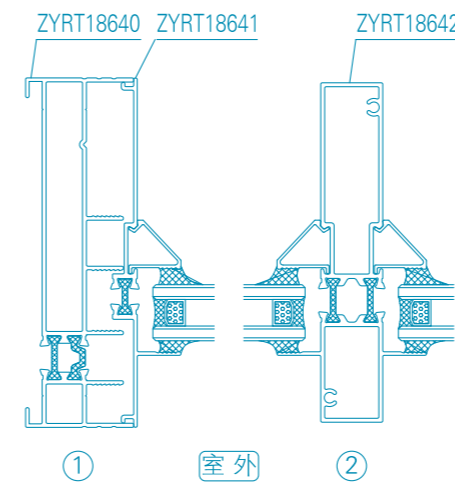
图中所示厚度及重量，仅供参考，客户可根据需要订购，按实际图纸为准



标准窗: 1.5mX1.5m, 耗材约 8.2kg/m²。



标准窗: 1.5mX1.5m, 耗材约 11kg/m²。

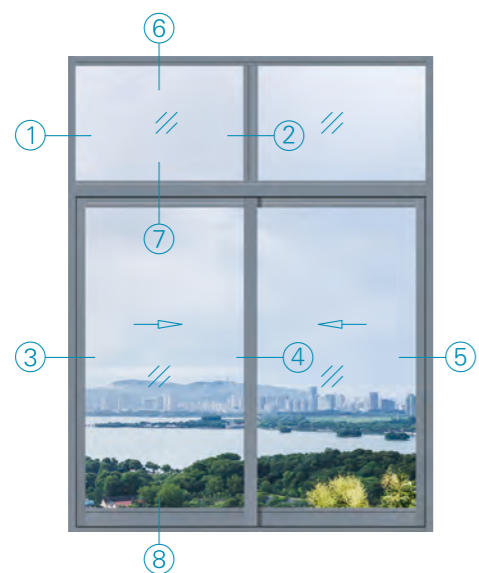


型材编号 名称 壁厚T(mm) 重量(kg/m)	图例	型材编号 名称 壁厚T(mm) 重量(kg/m)	图例	型材编号 名称 壁厚T(mm) 重量(kg/m)	图例
ZYRT18616-14 上滑 T=1.33 1.380 kg/m		ZYRT18603-14 边封 T=1.33 1.188 kg/m		ZYRT18612-14 中柱 T=1.33 1.182 kg/m	
ZYRT18601-14 上滑 T=1.33 1.548 kg/m		ZYRT18640 边封 T=1.33 1.513 kg/m		ZYRT18642 中固 T=1.33 1.417 kg/m	
ZYRT18609-14 固上滑 T=1.33 1.604 kg/m		ZYRT18611-12 边封盖板 T=1.2 0.525 kg/m		ZYRT18615-9 压线 T=0.9 0.138 kg/m	
ZYRT18637 固上滑 T=1.33 1.942 kg/m		ZYRT18641 边封插板 T=1.2 0.626 kg/m		ZYRT18015 压线 T=0.9 0.121 kg/m	
ZYRT18602-14 下滑 T=1.33 1.520 kg/m		ZYRT18627-14 边封反插板 T=1.4 0.831 kg/m		ZYRT18604-14 上方 T=1.33 0.880 kg/m	
ZYRT18638 下滑 T=1.33 1.835 kg/m		ZYRT18617-14 上固 T=1.33 0.918 kg/m		ZYRT18605-14 下方 T=1.33 1.072 kg/m	
ZYRT18610-14 固下滑 T=1.33 1.664 kg/m		ZYRT18608-14 上固 T=1.33 1.161 kg/m		ZYRT18606-14 光企 T=1.33 0.858 kg/m	
ZYRT18626-14 边封 T=1.4 1.000 kg/m		ZYRT18639 边固 T=1.33 1.396 kg/m		ZYRT18624-14 窗扇 T=1.35 1.065 kg/m	

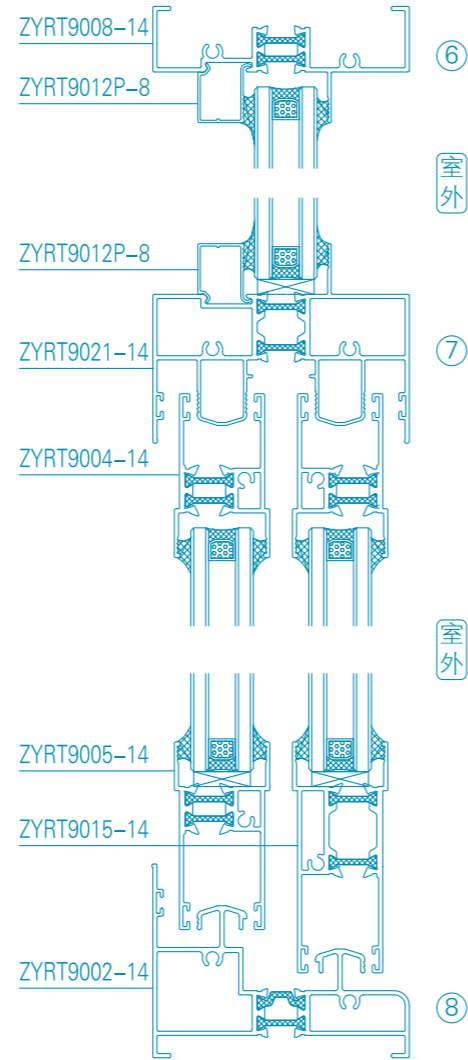
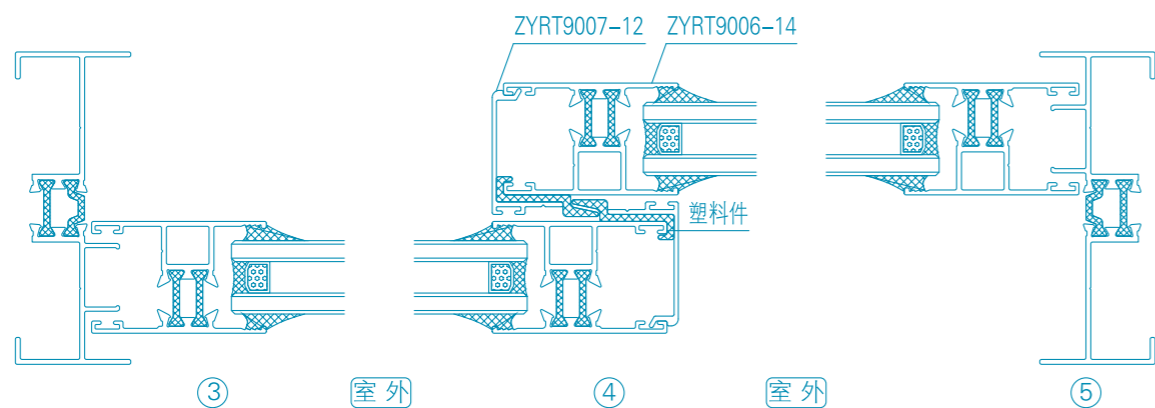
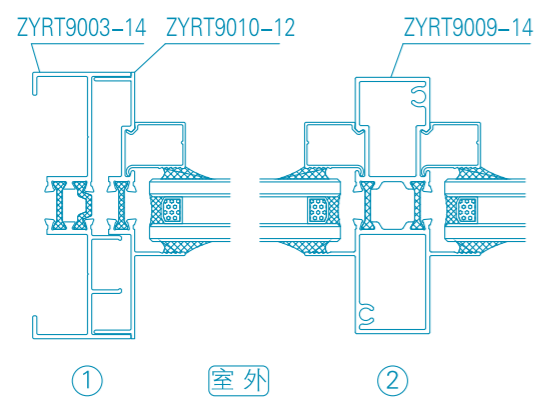
图中所示厚度及重量，仅供参考，客户可根据需要订购，按实际图纸为准

型材编号 名称 壁厚T(mm) 重量(kg/m)	图例	型材编号 名称 壁厚T(mm) 重量(kg/m)	图例	型材编号 名称 壁厚T(mm) 重量(kg/m)	图例
ZYRT18643 纱扇 T=1.3 0.786 kg/m		ZY95133 纱窗收口 T=1.2 0.278 kg/m		ZYRT18614-14 拼管 T=1.33 0.945 kg/m	
ZYRT18644 纱扇压线 T=1.0 0.220 kg/m		ZYRT18618-14 90° 转角拼管 T=1.33 2.084 kg/m		ZYRT18622-14 135° 转角 T=1.33 1.366 kg/m	
ZYRT18645 边封收口 T=1.33 0.136 kg/m		ZYRT18622A-14 135° 转角 T=1.33 1.366 kg/m			
ZY95131 纱窗盖板 T=1.2 0.131 kg/m					
ZYRT18619-12 勾企盖 T=1.2 0.211 kg/m					
ZYRT18607P 勾企盖 T=1.2 0.257 kg/m					
ZYRT18625-12 勾企盖 T=1.2 0.292 kg/m					
ZYRT18613-14 收口 T=1.4 0.491 kg/m					

图中所示厚度及重量，仅供参考，客户可根据需要订购，按实际图纸为准



标准窗: 1.5mX1.5m, 耗材约 7.6kg/m²。

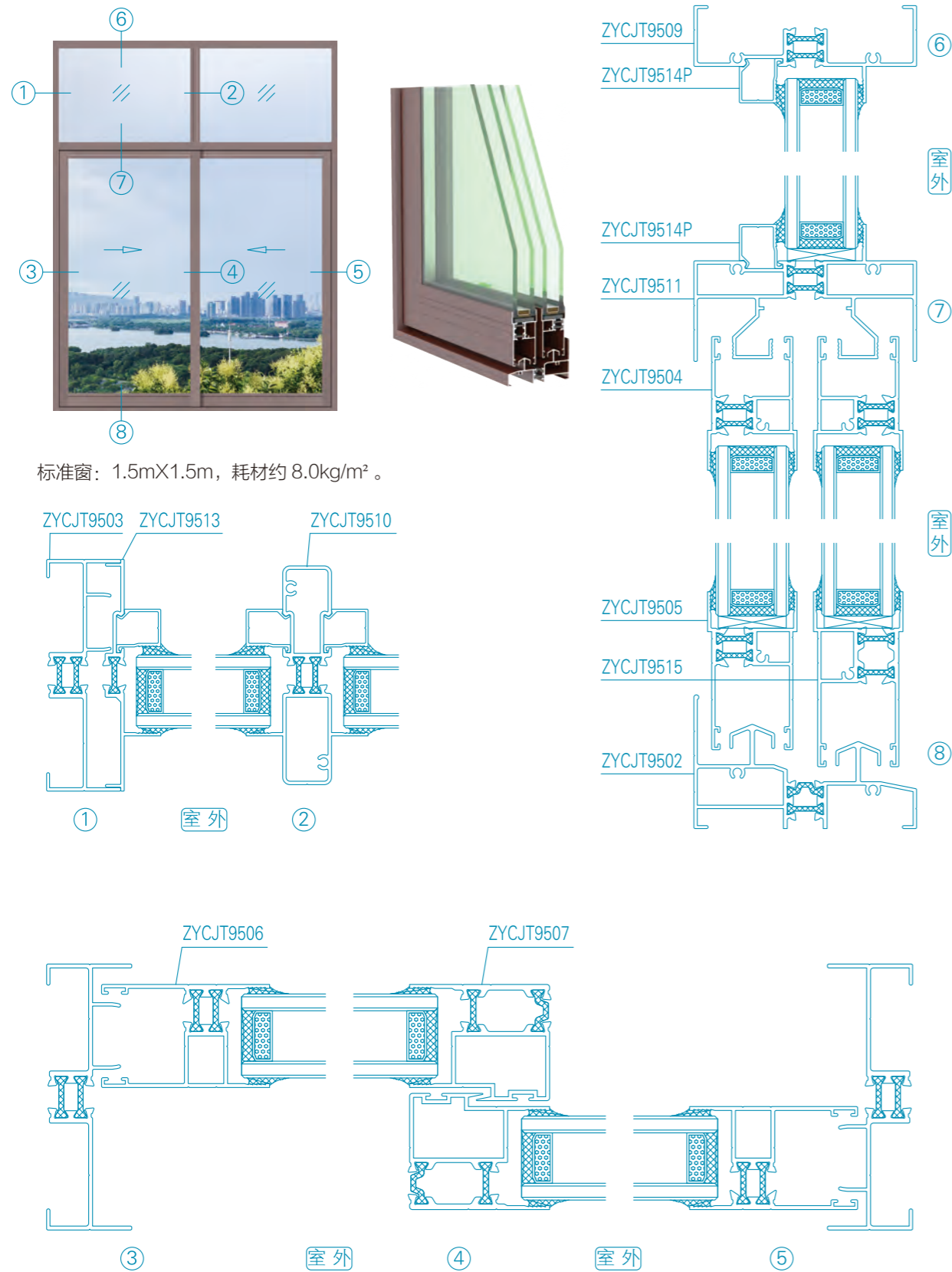


05 ZYRT90 穿条隔热推拉窗系列

05 ZYRT90 穿条隔热推拉窗系列

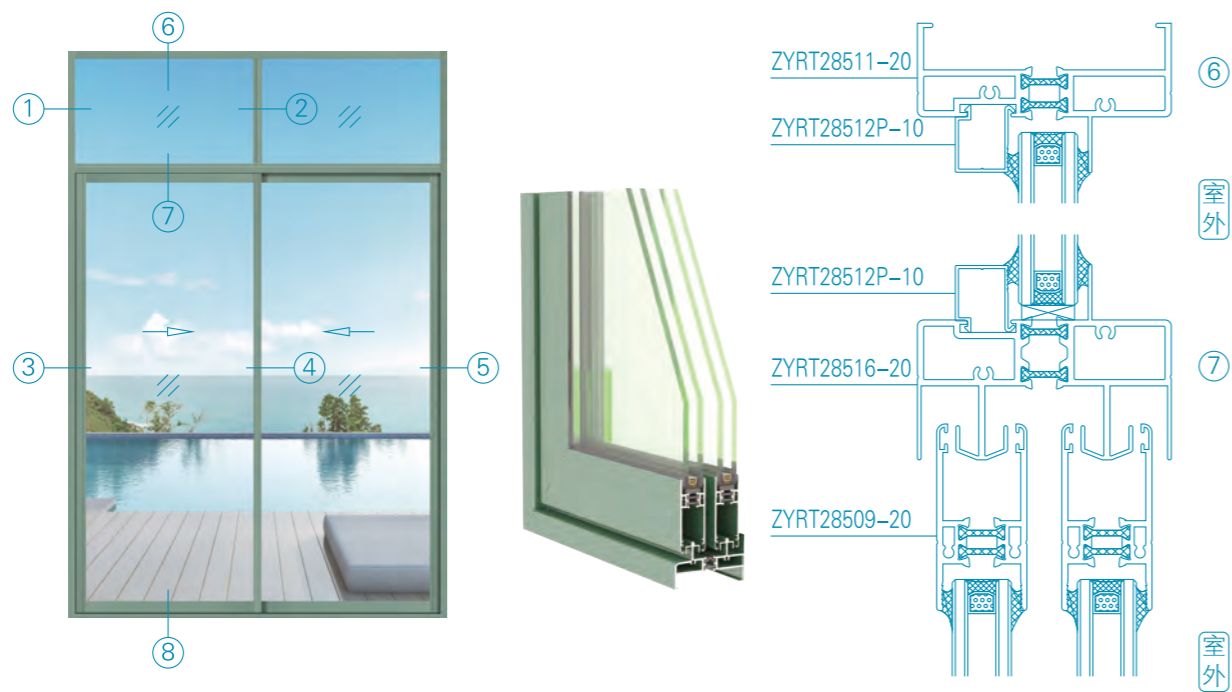
型材编号 名称 壁厚T(mm) 重量(kg/m)	图例	型材编号 名称 壁厚T(mm) 重量(kg/m)	图例	型材编号 名称 壁厚T(mm) 重量(kg/m)	图例
ZYRT9001-14 上滑 T=1.4 1.381 kg/m		ZYRT9009-14 中柱 T=1.4 1.363 kg/m		ZYRT9056-14 光企 T=1.4 0.960 kg/m	
ZYRT9021-14 固上滑 T=1.4 1.800 kg/m		ZYRT9008-14 上固 T=1.4 0.936 kg/m		ZYRT9032-14 光企 T=1.4 1.095 kg/m	
ZYRT9002-14 下滑 T=1.4 1.656 kg/m		ZYRT9043-8 单玻压线 T=0.8 0.176 kg/m		ZYRT9013-14 工字 T=1.4 0.632 kg/m	
ZYRT9023-14 下滑 T=1.4 1.647 kg/m		ZYRT9012P-8 压线 T=0.8 0.130 kg/m		ZYRT9014-14 收口 T=1.4 0.520 kg/m	
ZYRT9022-14 固下滑 T=1.4 1.6383 kg/m		ZYRT9004-14 上方 T=1.4 0.865 kg/m		ZYRT9007-12 勾企盖 T=1.2 0.238 kg/m	
ZYRT9003-14 边封 T=1.4 0.974 kg/m		ZYRT9005-14 下方 T=1.4 0.926 kg/m		ZYRT9033 勾企盖 T=1.4 0.336 kg/m	
ZYRT9010-12 边封插板 T=1.2 0.583 kg/m		ZYRT9015-14 高下方 T=1.4 1.146 kg/m		A9028 90° 转角 T=1.4 2.334 kg/m	
ZYRT9011-12 边封反插板 T=1.2 0.569 kg/m		ZYRT9006-14 光企 T=1.4 0.822 kg/m			

图中所示厚度及重量, 仅供参考, 客户可根据需要订购, 按实际图纸为准

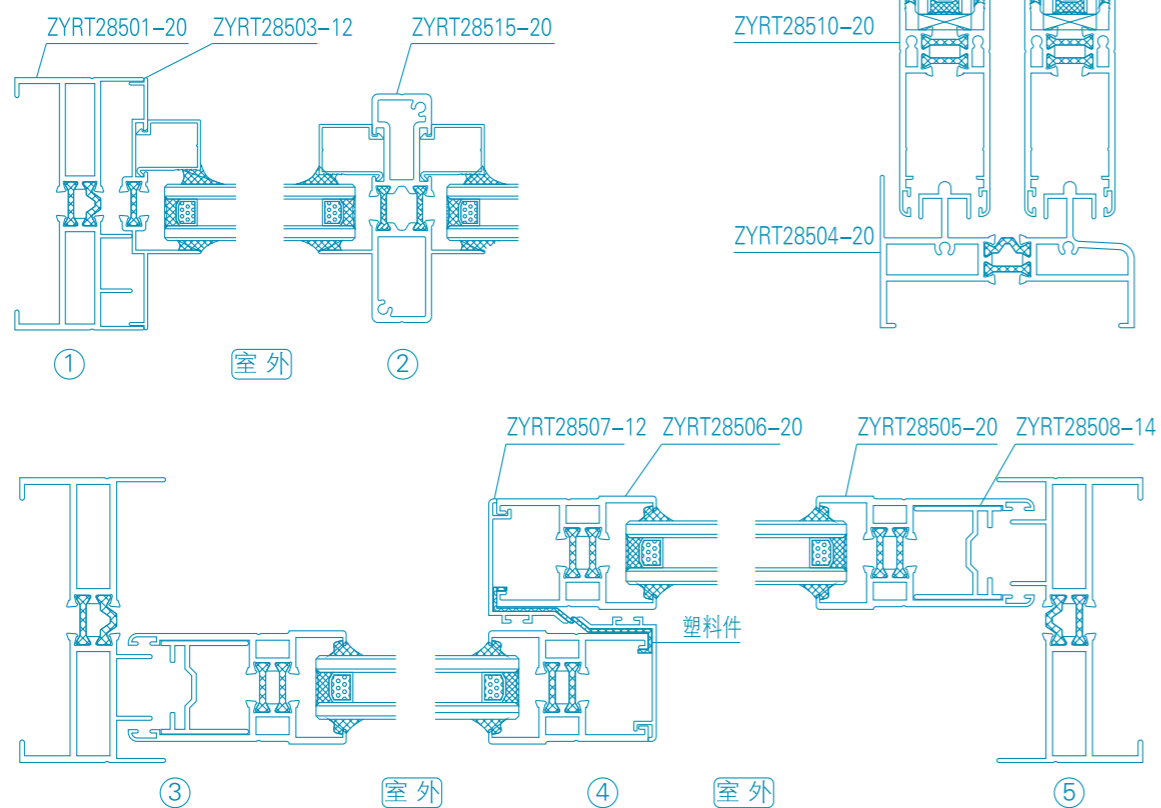


型材编号	名称	壁厚T(mm)	重量(kg/m)	图例	型材编号	名称	壁厚T(mm)	重量(kg/m)	图例	型材编号	名称	壁厚T(mm)	重量(kg/m)	图例
ZYCJT9501	上滑	T=1.4	1.403 kg/m		ZYCJT9514P	压线	T=1.0	0.152 kg/m		ZYCJT9511	固上滑	T=1.4	1.703 kg/m	
ZYCJT9502	下滑	T=1.4	1.544 kg/m		ZYCJT9516P	压线	T=1.0	0.187 kg/m		ZYCJT9504	上方	T=1.4	0.888 kg/m	
ZYCJT9512	固下滑	T=1.4	1.669 kg/m		ZYCJT9505	下方	T=1.4	0.964 kg/m		ZYCJT9515	外下方	T=1.4	1.088 kg/m	
ZYCJT9503	边封	T=1.4	0.980 kg/m		ZYCJT9506	光企	T=1.5	0.907 kg/m		ZYCJT9507	勾企	T=1.4	1.022 kg/m	
ZYCJT9513	边封插板	T=1.4	0.596 kg/m		ZYCJT9507B	勾企	T=1.4	1.022 kg/m		ZYCJT9508	收口	T=1.4	0.541 kg/m	
ZYCJT9509	边固	T=1.4	0.964 kg/m		ZYCJT9508A	收口	T=1.4	0.541 kg/m						
ZYCJT9510	中固	T=1.4	1.245 kg/m											

图中所示厚度及重量, 仅供参考, 客户可根据需要订购, 按实际图纸为准

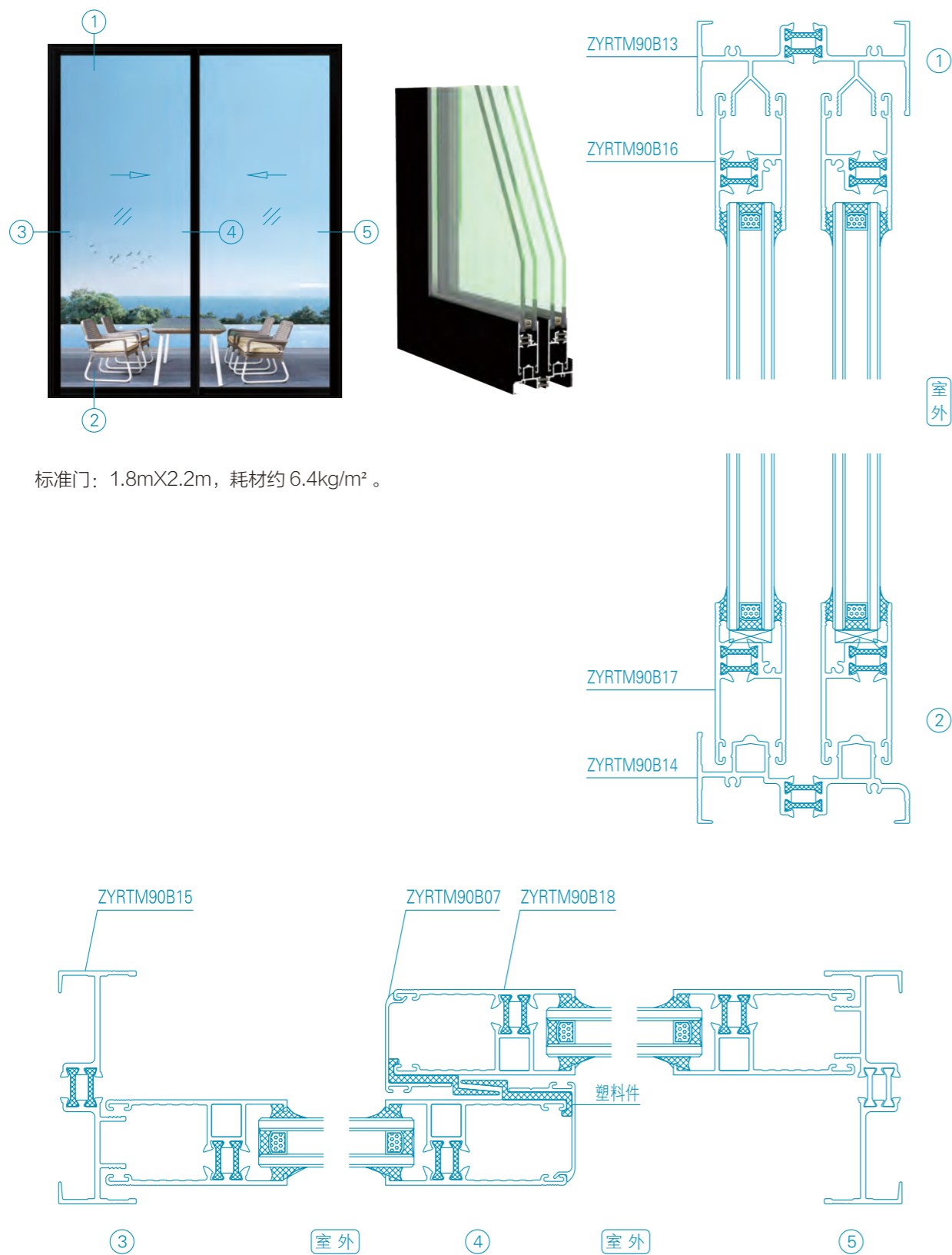


标准门: 1.8mX2.4m, 耗材约 7.6kg/m²。




型材编号 名称 壁厚T(mm) 重量(kg/m)	图例	型材编号 名称 壁厚T(mm) 重量(kg/m)	图例	型材编号 名称 壁厚T(mm) 重量(kg/m)	图例
ZYRT28519-20 上滑 T=2.0 1.527 kg/m		ZYRT28511-20 上固 T=2.0 1.515 kg/m		ZYRT28505-20 光企 T=2.0 1.133 kg/m	
ZYRT28502-20 上滑 T=2.0 1.987 kg/m		ZYRT28515-20 加强中框 T=2.0 1.502 kg/m		ZYRT28526-20 光企 T=2.0 1.131 kg/m	
ZYRT28516-20 固上滑 T=2.0 2.123 kg/m		ZYRT28512P-10 压线 T=1.0 0.173 kg/m		ZYRT28506-20 勾企 T=2.0 0.977 kg/m	
ZYRT28504-20 下滑 T=2.0 1.844 kg/m		ZYRT28521P 压线 T=1.0 0.167 kg/m		ZYRT28527-20 勾企 T=2.0 0.975 kg/m	
ZYRT28520-20 边封 T=2.0 1.042 kg/m		ZYRT28524-20 上方 T=2.0 0.991 kg/m		ZYRT28518 收口 T=1.4 0.587 kg/m	
ZYRT28501-20 边封 T=2.0 1.539 kg/m		ZYRT28509-20 上方 T=2.0 1.037 kg/m		ZYRT28507-12 勾企盖 T=1.2 0.232 kg/m	
ZYRT28503-12 插板 T=1.2 0.538 kg/m		ZYRT28510-20 下方 T=2.0 1.209 kg/m		ZYRT28514-13 勾企盖 T=1.3 0.248 kg/m	
ZYRT28517 边封反插板 T=1.2 0.554 kg/m		ZYRT28525-20 下方 T=2.0 1.165 kg/m		ZYRT28508-14 传动框 T=1.4 0.335 kg/m	

图中所示厚度及重量, 仅供参考, 客户可根据需要订购, 按实际图纸为准



型材编号 名称	图例	型材编号 名称	图例	型材编号 名称	图例
壁厚T(mm) 重量(kg/m)		壁厚T(mm) 重量(kg/m)		壁厚T(mm) 重量(kg/m)	
ZYRTM90B13 门上滑 T=2.0 1.495 kg/m		ZYRTM90B17 门下方 T=2.0 1.080 kg/m			
ZYRTM90B01 门上滑 T=2.0 1.981 kg/m		ZYRTM90B05 门下方 T=2.0 1.088 kg/m			
ZYRTM90B02 门下滑 T=2.0 1.429 kg/m		ZYRTM90B18 门光勾企 T=1.7 1.172 kg/m			
ZYRTM90B14 门下滑 T=2.0 1.424 kg/m		ZYRTM90B19 收口 T=1.5 0.490 kg/m			
ZYRTM90B15 门边框 T=2.0 1.145 kg/m		ZYRTM90B07 门勾企封盖 T=1.2 0.251 kg/m			
ZYRTM90B03 门边框 T=2.0 1.660 kg/m					
ZYRTM90B16 门上方 T=2.0 0.972 kg/m					
ZYRTM90B04 门上方 T=2.0 0.980 kg/m					

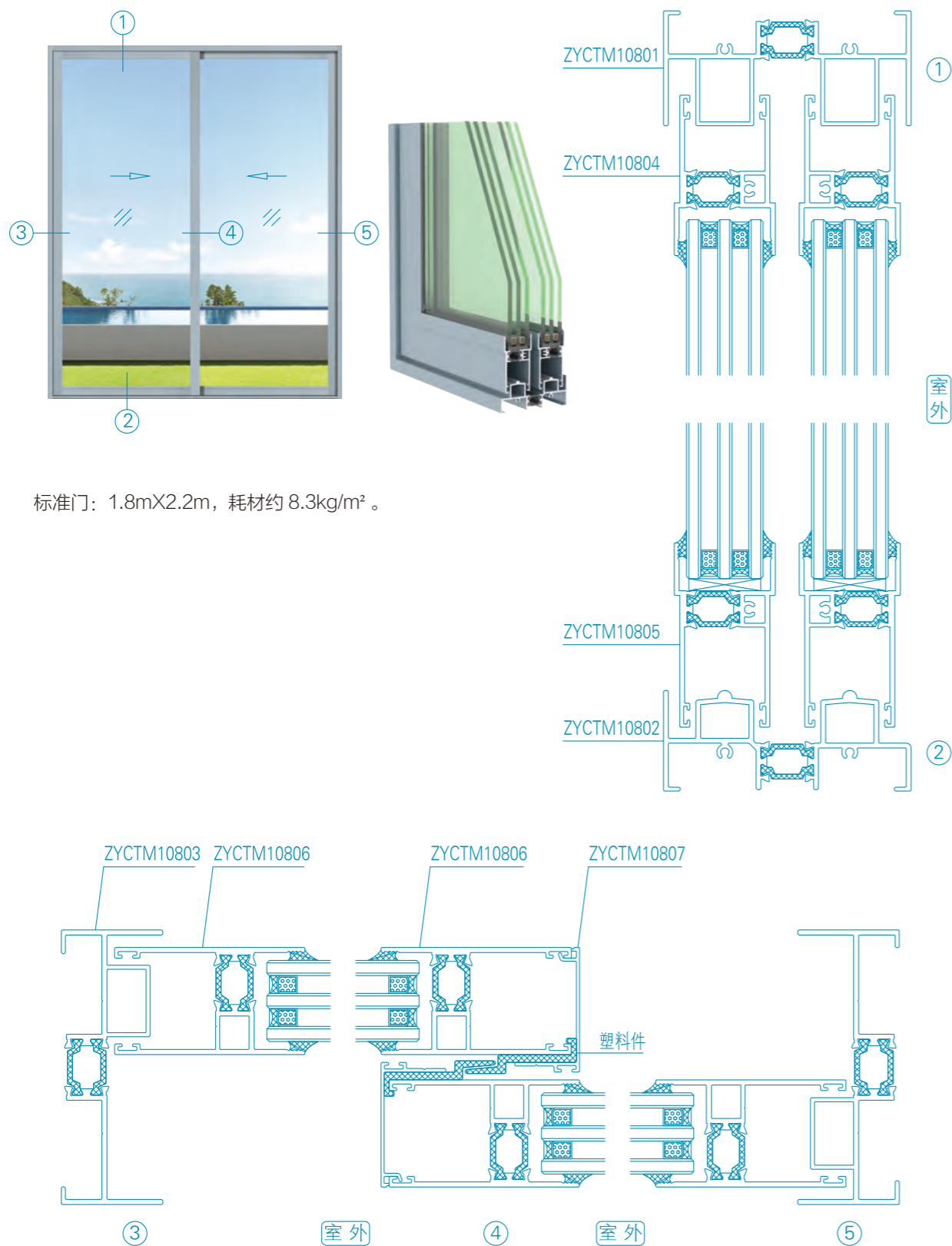
图中所示厚度及重量, 仅供参考, 客户可根据需要订购, 按实际图纸为准



标准门: 1.8mX2.4m, 耗材约 6.6kg/m²。

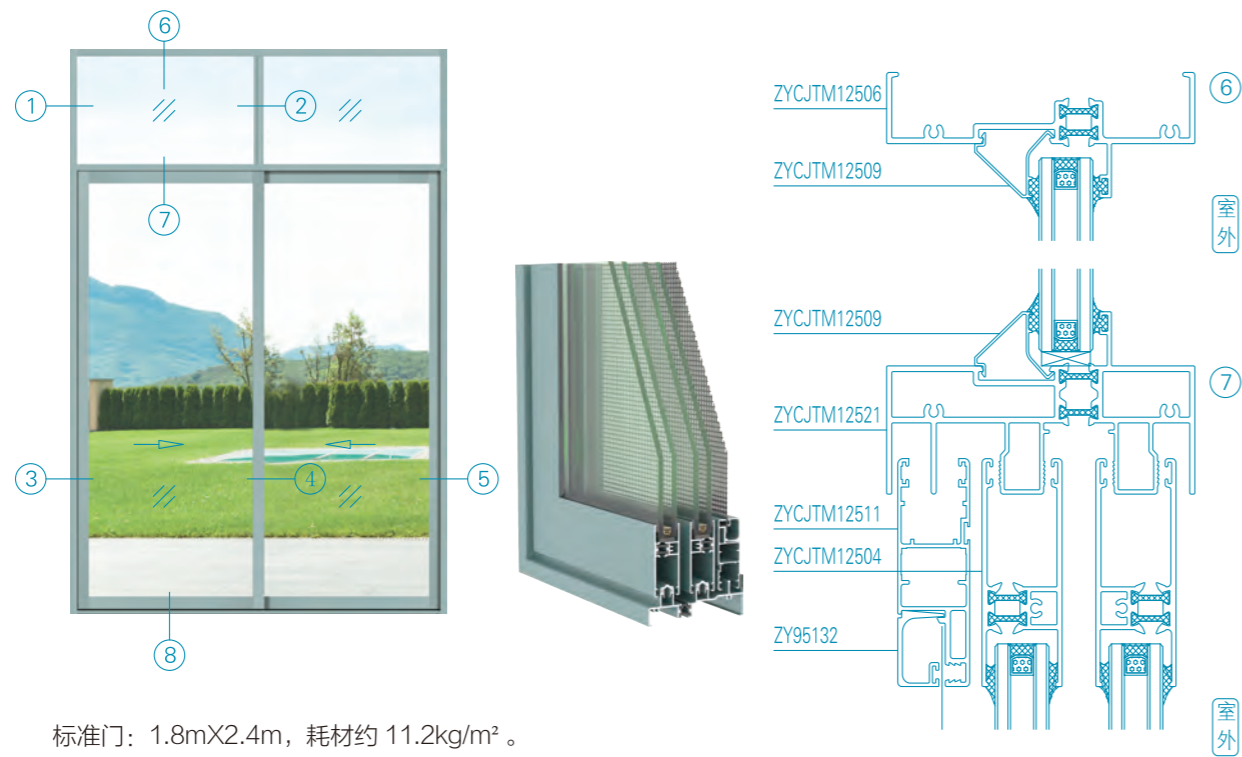
型材编号 名称 壁厚T(mm) 重量(kg/m)	图例	型材编号 名称 壁厚T(mm) 重量(kg/m)	图例	型材编号 名称 壁厚T(mm) 重量(kg/m)	图例
ZYRTM90BE01-20 上滑 T=2.0 1.527 kg/m		ZYRTM90BE04-20 上方 T=2.0 1.002 kg/m			
ZYRTM90BE08-20 固上滑 T=2.0 1.923 kg/m		ZYRTM90BE05-20 下方 T=2.0 1.090 kg/m			
ZYRTM90BE02-20 下滑 T=2.0 1.391 kg/m		ZYRTM90BE06-20 光勾企 T=2.0 1.066 kg/m			
ZYRTM90BE03-20 边封 T=2.0 1.161 kg/m		ZYRT90BE09-14 收口 T=1.4 0.440 kg/m			
ZYRT90BE14-14 边封插板 T=1.4 0.606 kg/m		ZYRT90BE08-12 勾企盖 T=1.2 0.248 kg/m			
ZYRTM90BE07-20 上固 T=2.0 1.071 kg/m					
ZYRTM90BE09-20 中柱 T=2.0 1.470 kg/m					
ZYRT90BE15-9 压线 T=0.9 0.137 kg/m					

图中所示厚度及重量, 仅供参考, 客户可根据需要订购, 按实际图纸为准

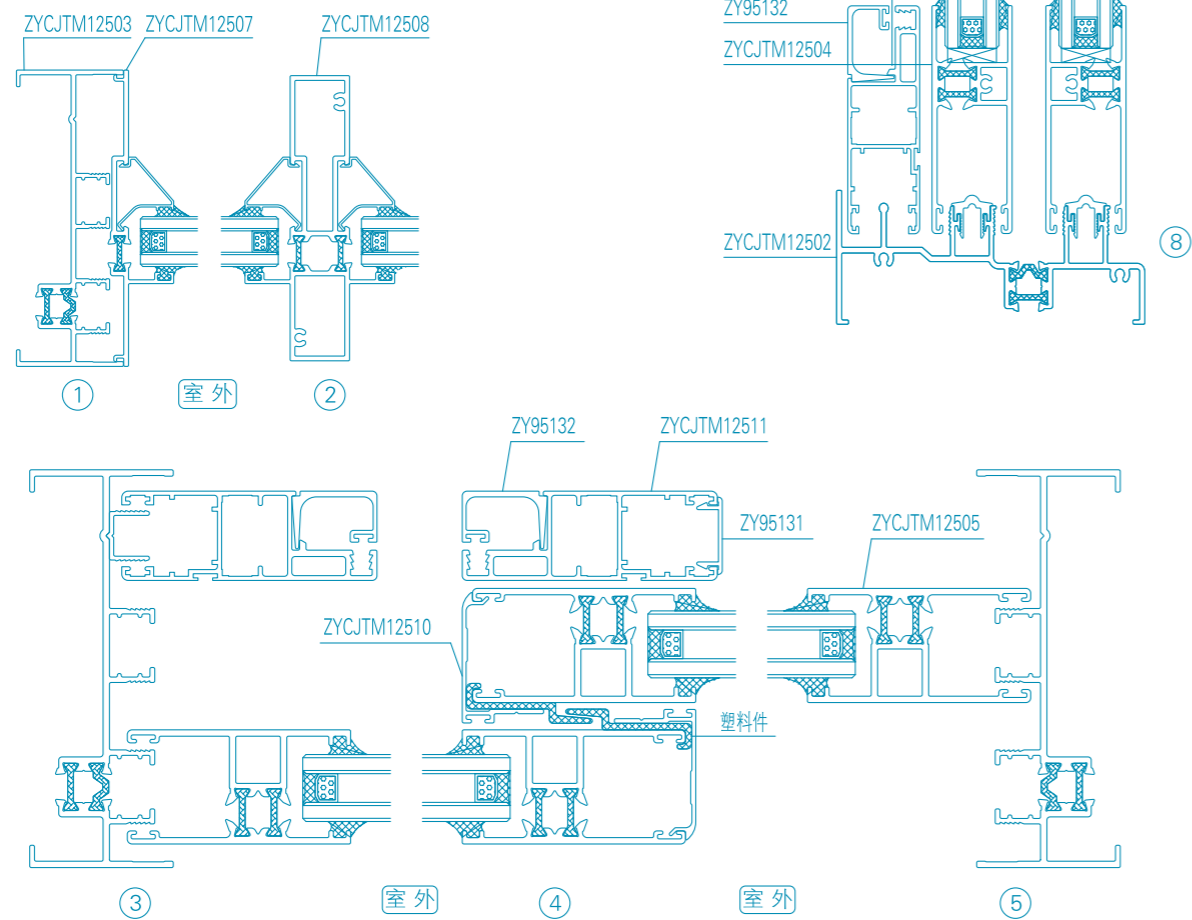


型材编号 名称 壁厚T(mm) 重量(kg/m)	图例	型材编号 名称 壁厚T(mm) 重量(kg/m)	图例	型材编号 名称 壁厚T(mm) 重量(kg/m)	图例
ZYCTM10801 上滑 T=2.0 2.147 kg/m					
ZYCTM10802 下滑 T=2.0 2.031 kg/m					
ZYCTM10803 边封 T=2.0 1.622 kg/m					
ZYCTM10804 上方 T=2.0 1.298 kg/m					
ZYCTM10805 下方 T=2.0 1.406 kg/m					
ZYCTM10806 光勾企 T=2.0 1.368 kg/m					
ZYCTM10807 勾企条 T=1.2 0.298 kg/m					
ZYCTM10808 锁框 T=1.5 0.336 kg/m					

图中所示厚度及重量, 仅供参考, 客户可根据需要订购, 按实际图纸为准



标准门: 1.8mX2.4m, 耗材约 11.2kg/m²。

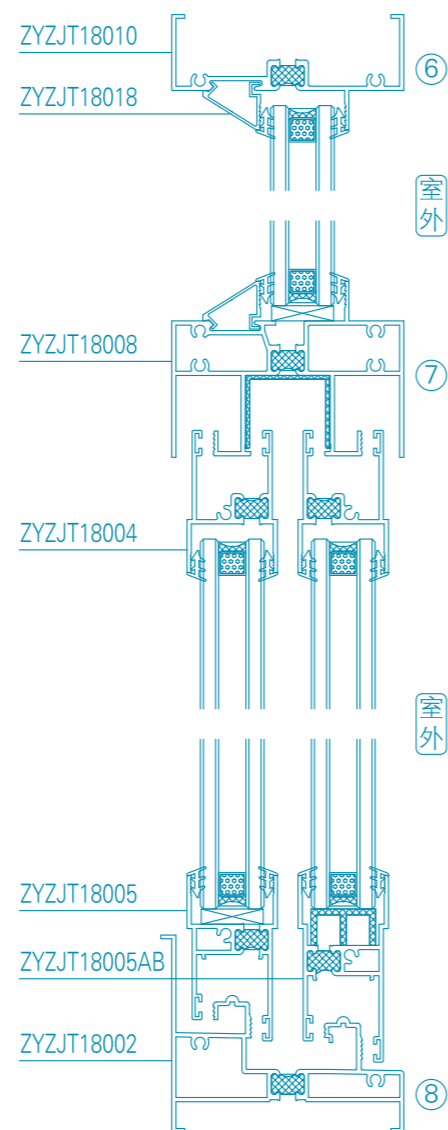
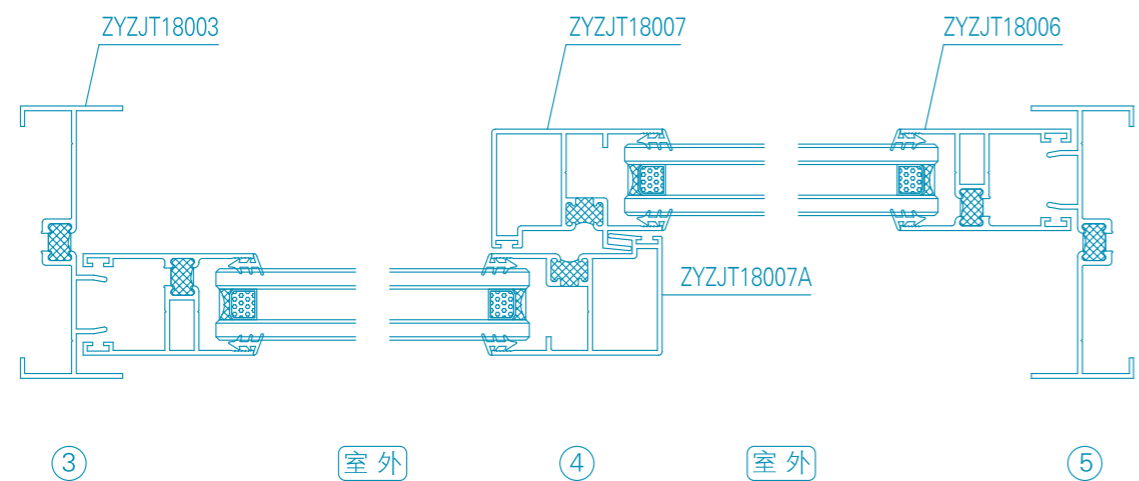
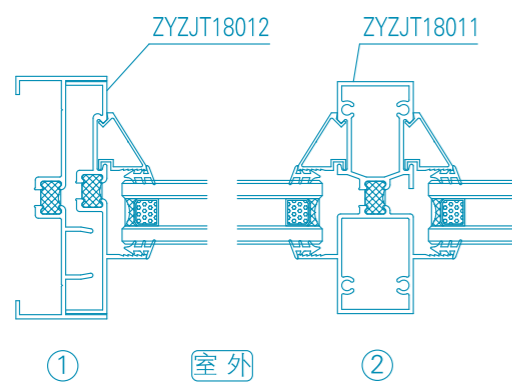


型材编号 名称 壁厚T(mm) 重量(kg/m)	图例	型材编号 名称 壁厚T(mm) 重量(kg/m)	图例	型材编号 名称 壁厚T(mm) 重量(kg/m)	图例
ZYCJTM12501 上滑 T=2.0 2.216 kg/m		ZYCJTM12504 上下方 T=2.0 1.348 kg/m		ZYCJTM12510 勾企盖 T=1.2 0.276 kg/m	
ZYCJTM12521 固上滑 T=2.0 2.944 kg/m		ZYCJTM12505 光企 T=2.0 1.359 kg/m		ZYCJTM12513 锁座 T=1.2 0.133 kg/m	
ZYCJTM12502 下滑 T=2.0 1.9531 kg/m		ZYCJTM12512 收口 T=XX 0.693 kg/m		ZYRT18645 边封收口 T=1.33 0.136 kg/m	
ZYCJTM12503 边框 T=2.0 1.9761 kg/m		ZYCJTM12511 纱窗 T=1.3 0.989 kg/m			
ZYCJTM12507 插板 T=2.0 0.9435 kg/m		ZY95132 纱窗压线 T=1.8 0.311 kg/m			
ZYCJTM12506 上固 T=2.0 1.451 kg/m		ZY95131 纱窗盖板 T=1.2 0.131 kg/m			
ZYCJTM12508 中挺 T=2.0 2.235 kg/m		ZY95133 纱窗收口 T=1.2 0.278 kg/m			
ZYCJTM12509 压线 T=0.9 0.165 kg/m		ZYCJTM12514 轨道 T=3.0 0.198 kg/m			

图中所示厚度及重量, 仅供参考, 客户可根据需要订购, 按实际图纸为准



标准窗: 1.5mX1.5m, 耗材约 6.8kg/m²。

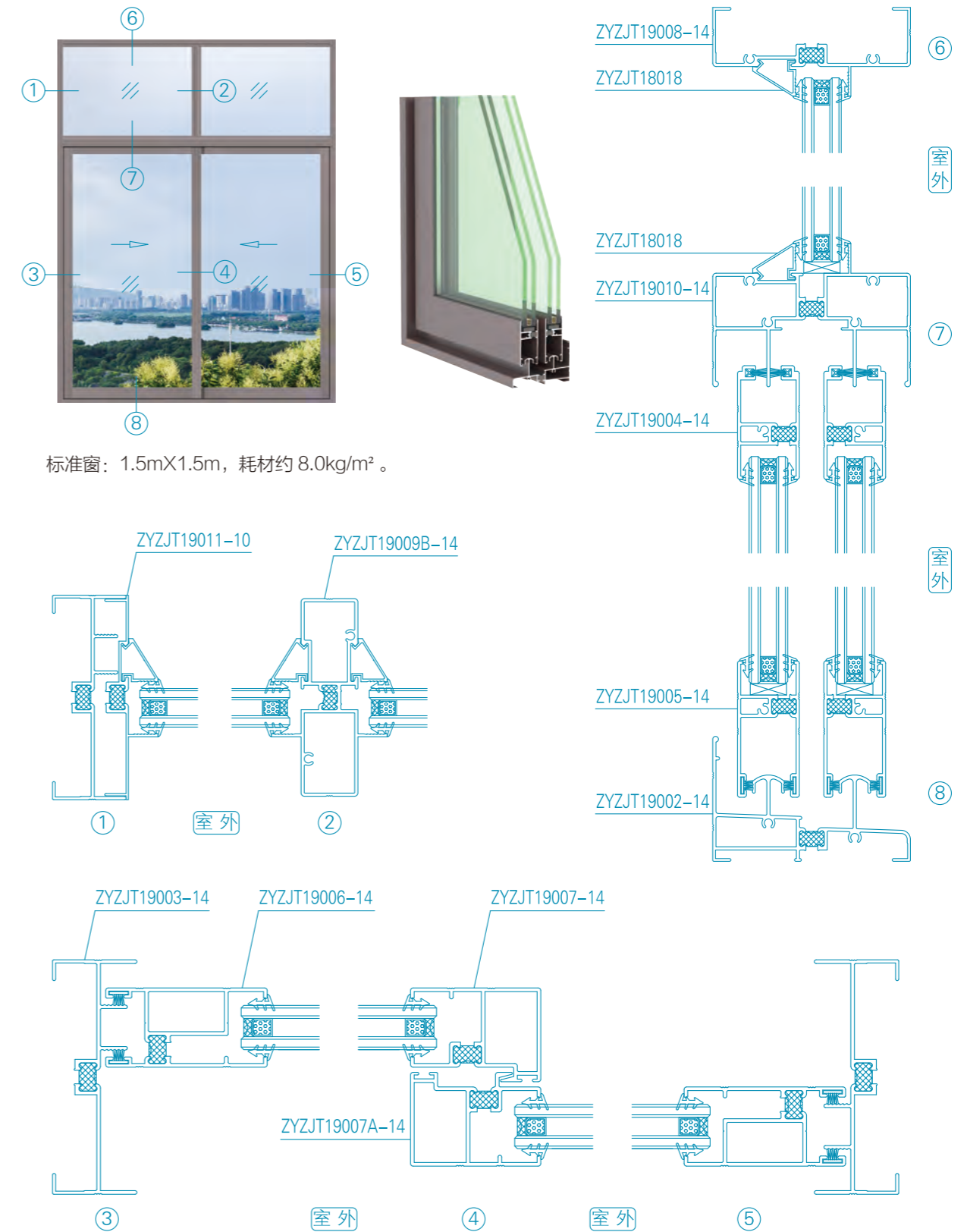


型材编号 名称 壁厚T(mm) 重量(kg/m)	图例	型材编号 名称 壁厚T(mm) 重量(kg/m)	图例	型材编号 名称 壁厚T(mm) 重量(kg/m)	图例
ZYZJT18001 上滑 T=1.4 1.177 kg/m		ZYZJT18009 固下滑 T=1.4 1.569 kg/m		ZYZJT18011A 中柱 T=1.4 1.166 kg/m	
ZYZJT18008 固上滑 T=1.4 1.610 kg/m		ZYZJT18003 边封 T=1.4 0.805 kg/m		ZYZJT18011 中柱 T=1.4 1.239 kg/m	
ZYZJT18002C 下滑 T=1.4 1.149 kg/m		ZYZJT18029 带拼料边封 T=1.4 0.832 kg/m		ZYZJT18018A 框压线 T=0.8 0.132 kg/m	
ZYZJT18002A 下滑 T=1.4 1.174 kg/m		ZYZJT18012A 边封插板 T=1.0 0.504 kg/m		ZYZJT18018 框压线 T=0.8 0.116 kg/m	
ZYZJT18002 下滑 T=1.4 1.401 kg/m		ZYZJT18012 边封插板 T=1.4 0.624 kg/m		ZYZJT18039A 框压线 T=0.8 0.153 kg/m	
ZYZJT18002M 下滑 T=1.4 0.943 kg/m		ZYZJT18013 边封反插板 T=1.4 0.672 kg/m		ZYZJT18039 框压线 T=0.8 0.138 kg/m	
ZYZJT18009C 固下滑 T=1.4 1.399 kg/m		ZYZJT18010A 边固 T=1.4 0.770 kg/m		ZYZJT18004A 上方 T=1.4 0.632 kg/m	
ZYZJT18009A 固下滑 T=1.4 1.423 kg/m		ZYZJT18010 边固 T=1.4 0.808 kg/m		ZYZJT18004 上方 T=1.4 0.648 kg/m	

图中所示厚度及重量, 仅供参考, 客户可根据需要订购, 按实际图纸为准

型材编号 名称 壁厚T(mm) 重量(kg/m)	图例	型材编号 名称 壁厚T(mm) 重量(kg/m)	图例	型材编号 名称 壁厚T(mm) 重量(kg/m)	图例
ZYZJT18005B 小下方 T=1.4 0.719 kg/m		ZYZJT18005D 小下方 T=1.4 0.708 kg/m		ZYZJT18014 工字 T=1.4 0.721 kg/m	
ZYZJT18005CA 大下方 T=1.4 0.797 kg/m		ZYZJT18005E 大下方 T=1.4 0.759 kg/m		ZYZJT18016 圆弧转角拼管 T=1.4 1.353 kg/m	
ZYZJT18075 小下方 T=1.4 0.708 kg/m		ZYZJT18006A 光企 T=1.4 0.746 kg/m		ZYZJT18030 135° 转角拼管 T=1.4 1.198 kg/m	
ZYZJT18076 大下方 T=1.4 0.786 kg/m		ZYZJT18006 光企 T=1.4 0.732 kg/m		ZYZJT18015 收口 T=1.4 0.437 kg/m	
ZYZJT18024 小下方 T=1.4 0.759 kg/m		ZYZJT18007C 内勾企 T=1.4 0.849 kg/m			
ZYZJT18025 大下方 T=1.4 0.846 kg/m		ZYZJT18007B 外勾企 T=1.4 0.827 kg/m			
ZYZJT18005 小下方 T=1.4 0.735 kg/m		ZYZJT18007 内勾企 T=1.4 0.832 kg/m			
ZYZJT18005AB 大下方 T=1.4 0.786 kg/m		ZYZJT18007A 外勾企 T=1.4 0.811 kg/m			

图中所示厚度及重量, 仅供参考, 客户可根据需要订购, 按实际图纸为准

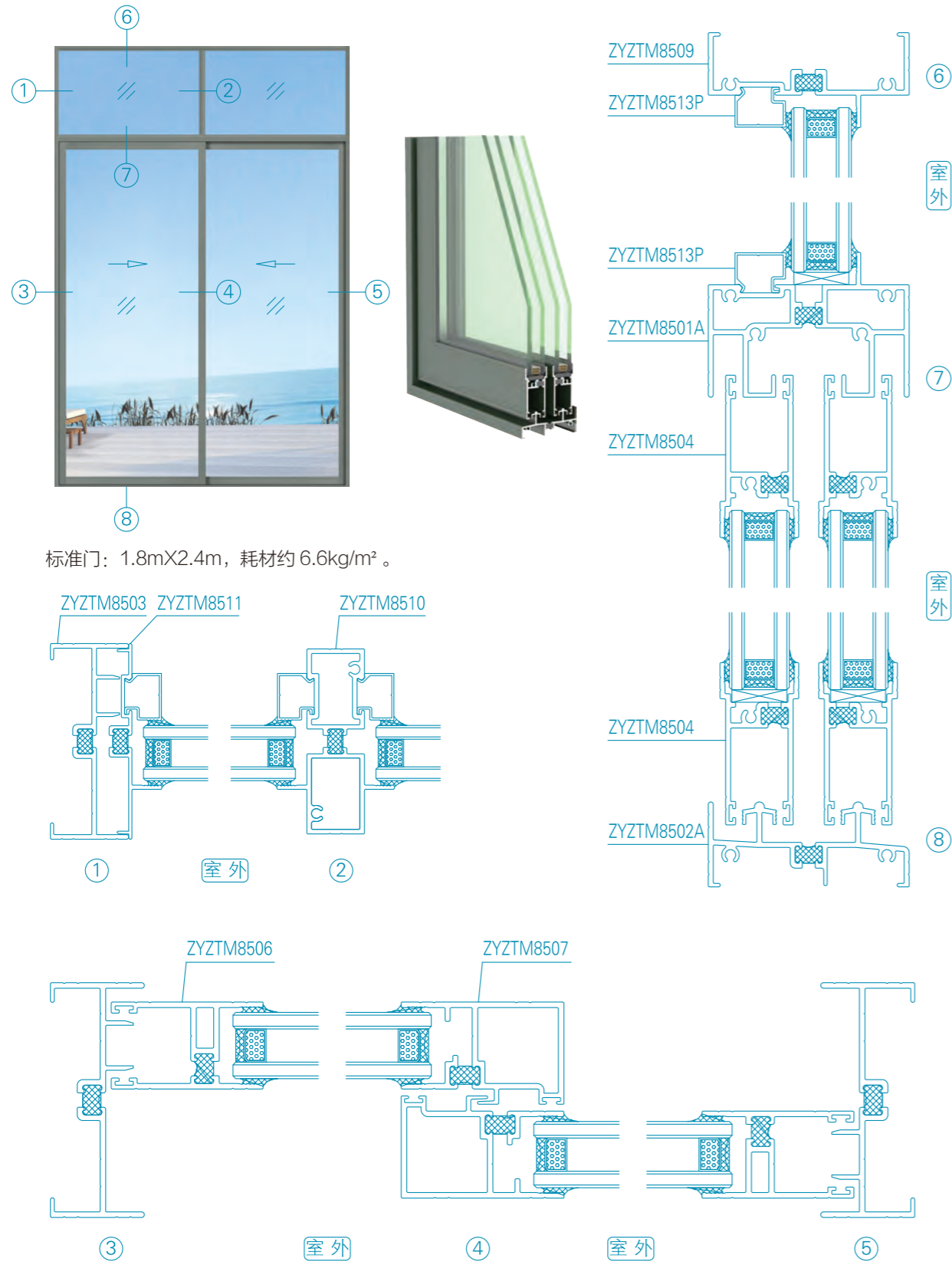


型材编号 名称 壁厚T(mm) 重量(kg/m)	图例	型材编号 名称 壁厚T(mm) 重量(kg/m)	图例	型材编号 名称 壁厚T(mm) 重量(kg/m)	图例
ZYZJT19001-14 上滑 T=1.4 1.049 kg/m		ZYZJT19012B-14 固下滑 T=1.4 1.624 kg/m		ZYZJT19011-10 边封插板 T=1.0 0.551 kg/m	
ZYZJT19001A-18 上滑 T=1.8 1.334 kg/m		ZYZJT19003-14 边封 T=1.4 0.854 kg/m		ZYZJT19017-10 边封反插板 T=1.0 0.534 kg/m	
ZYZJT19010-14 固上滑 T=1.4 1.578 kg/m		ZYZJT19003A-18 边封 T=1.8 1.079 kg/m		ZYZJT18039A 框压线 T=0.8 0.153 kg/m	
ZYZJT19010A-18 固上滑 T=1.8 2.044 kg/m		ZYZJT19016-13 双联边封 T=1.3 0.732 kg/m		ZYZJT18039 框压线 T=0.8 0.138 kg/m	
ZYZJT19002-14 下滑 T=1.4 1.358 kg/m		ZYZJT19008-14 上固 T=1.4 0.822 kg/m		ZYZJT18018 压线 T=0.8 0.116 kg/m	
ZYZJT19002B-14 下滑 T=1.4 1.391 kg/m		ZYZJT19008A-18 上固 T=1.8 1.030 kg/m		ZYZJT78012P-10 压线 T=1.0 0.147 kg/m	
ZYZJT19002A-18 下滑 T=1.8 1.326 kg/m		ZYZJT19009B-14 中柱 T=1.4 1.255 kg/m		ZYZJT19025-8 压线 T=0.8 0.103 kg/m	
ZYZJT19012-14 固下滑 T=1.4 1.578 kg/m		ZYZJT19009A-18 中柱 T=1.8 1.540 kg/m		ZYZJT19004-14 上方 T=1.4 0.800 kg/m	

图中所示厚度及重量, 仅供参考, 客户可根据需要订购, 按实际图纸为准

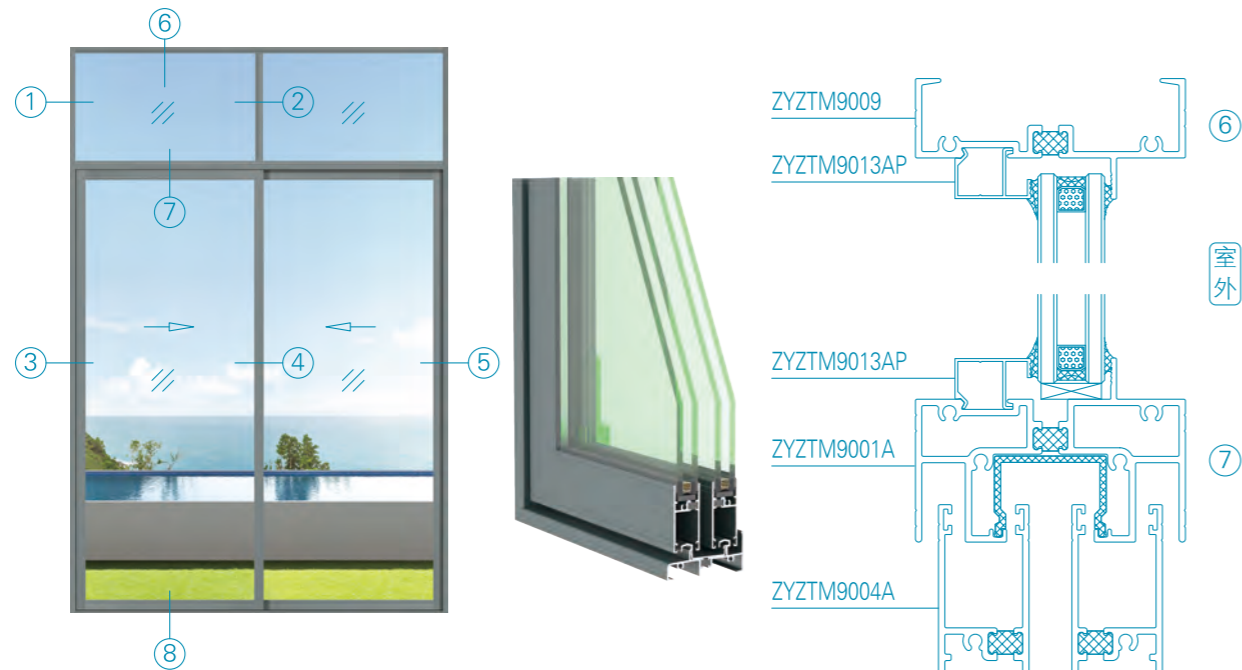
型材编号 名称 壁厚T(mm) 重量(kg/m)	图例	型材编号 名称 壁厚T(mm) 重量(kg/m)	图例	型材编号 名称 壁厚T(mm) 重量(kg/m)	图例
ZYZJT19020-14 上方 T=1.4 0.800 kg/m		ZYZJT19042 光企 T=1.4 0.721 kg/m		ZYZJT19024-19 外勾企 T=1.9 0.984 kg/m	
ZYZJT19020-19 下方 T=1.9 0.897 kg/m		ZYZJT19022-14 光企 T=1.4 0.906 kg/m		ZYZJT19014 收口 T=1.4 0.429 kg/m	
ZYZJT19005-14 下方 T=1.4 0.816 kg/m		ZYZJT19043-19 光企 T=1.9 0.881 kg/m		ZYZJT19013-14 工字 T=1.4 1.065 kg/m	
ZYZJT19021-14 下方 T=1.4 0.816 kg/m		ZYZJT19007-14 内勾企 T=1.4 0.835 kg/m		ZYZJT19018-13 90° 转角 T=1.3 1.386 kg/m	
ZYZJT19044-14 高下方 T=1.4 0.965 kg/m		ZYZJT19023-14 内勾企 T=1.4 0.808 kg/m		ZYZJT19019-13 90° 转角盖板 T=1.3 0.564 kg/m	
ZYZJT19021-19 高下方 T=1.9 0.927 kg/m		ZYZJT19023-19 勾企 T=1.9 0.960 kg/m		ZYZJT19027-18 90° 转角 T=1.8 1.906 kg/m	
ZYZJT19006B-14 光企 T=1.4 0.748 kg/m		ZYZJT19007A-14 外勾企 T=1.4 0.854 kg/m			
ZYZJT19006-14 光企 T=1.4 0.935 kg/m		ZYZJT19024-14 外勾企 T=1.4 0.827 kg/m			

图中所示厚度及重量, 仅供参考, 客户可根据需要订购, 按实际图纸为准

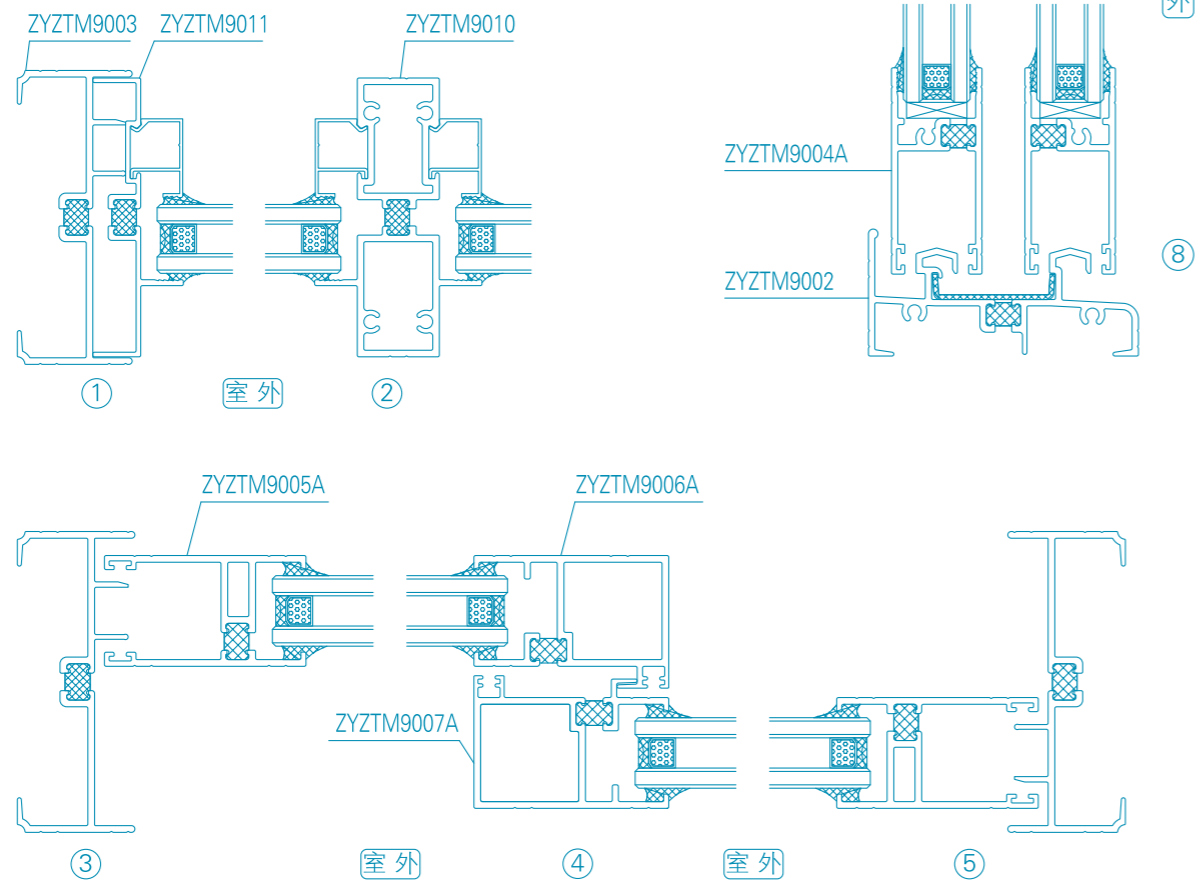


型材编号 名称 壁厚T(mm) 重量(kg/m)	图例	型材编号 名称 壁厚T(mm) 重量(kg/m)	图例	型材编号 名称 壁厚T(mm) 重量(kg/m)	图例
ZYZTM8501 门上滑 T=2.0 1.575 kg/m		ZYZTM8510 中挺 T=2.0 1.629 kg/m			
ZYZTM8501A 固上滑 T=2.0 2.193 kg/m		ZYZTM8513P 压线 T=0.9 0.149 kg/m			
ZYZTM8502A 门下滑 T=2.0 1.380 kg/m		ZYZTM8504 上下方 T=2.0 1.067 kg/m			
ZYZTM8502 门下滑 T=2.0 1.413 kg/m		ZYZTM8506 光企 T=2.0 0.997 kg/m			
ZYZTM8503 边封 T=2.0 1.113 kg/m		ZYZTM8507 勾企 T=2.0 1.189 kg/m			
ZYZTM8511 边封扣板 T=1.4 0.627 kg/m		ZYZTM8507A 加强勾企 T=2.0 1.623 kg/m			
ZYZTM8512 边封反扣板 T=1.4 0.614 kg/m		ZYZTM8508 收口 T=1.5 0.508 kg/m			
ZYZTM8509 上固 T=2.0 1.067 kg/m					

图中所示厚度及重量, 仅供参考, 客户可根据需要订购, 按实际图纸为准

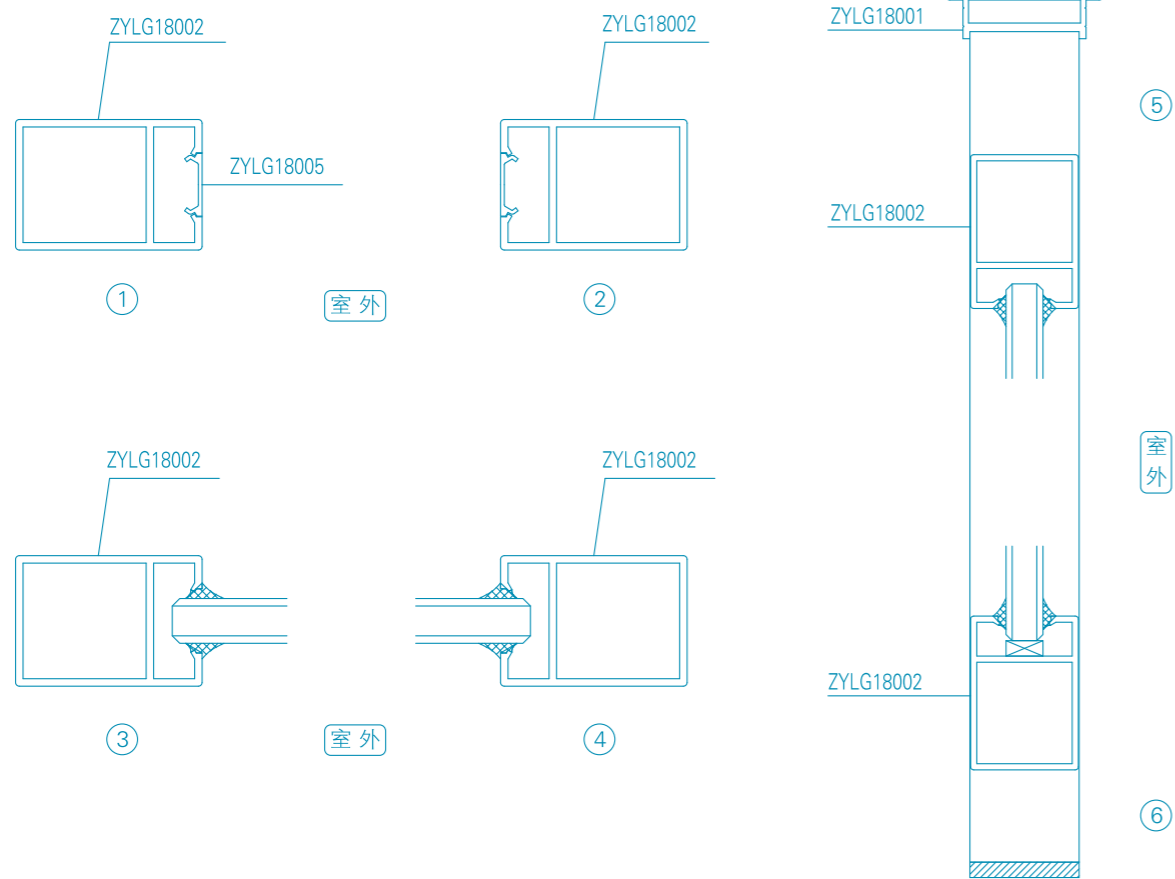
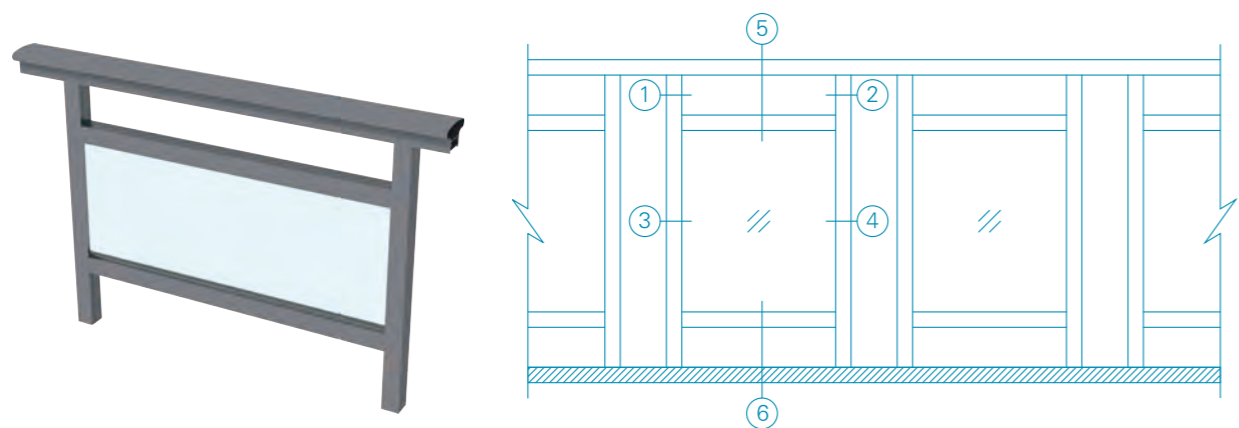


标准门: 1.8mX2.4m, 耗材约 6.8kg/m²。



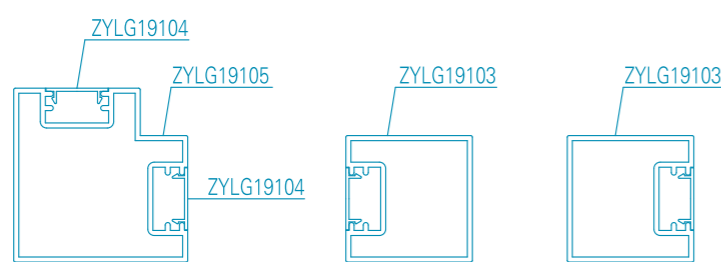

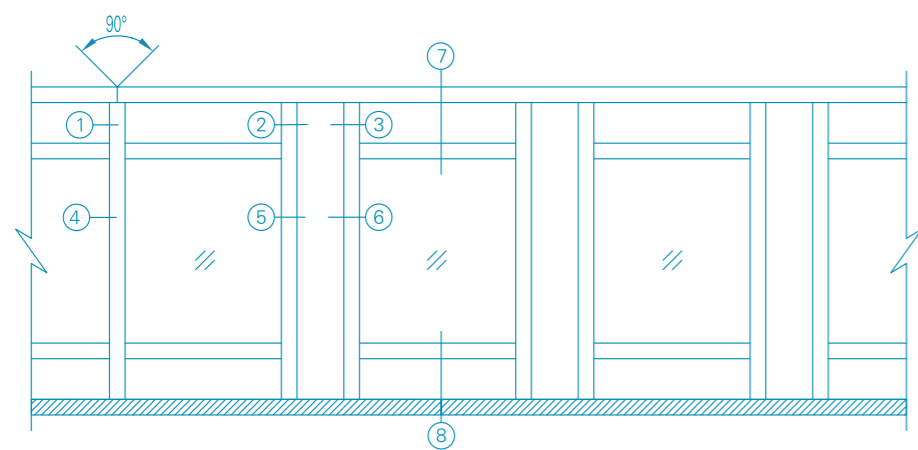
型材编号 名称 壁厚T(mm) 重量(kg/m)	图例	型材编号 名称 壁厚T(mm) 重量(kg/m)	图例	型材编号 名称 壁厚T(mm) 重量(kg/m)	图例
ZYZTM9001 上滑 T=2.0 1.640 kg/m		ZYZTM9010 中固 T=2.0 1.772 kg/m		ZYZTM9006 内勾企 T=2.0 1.189 kg/m	
ZYZTM9001B 上滑 T=2.0 1.691 kg/m		ZYZTM9013AP 压线 T=0.9 0.159 kg/m		ZYZTM9007A 外勾企 T=2.0 1.232 kg/m	
ZYZTM9001A 固上滑 T=2.0 2.226 kg/m		ZYZTM9013P 压线 T=0.9 0.146 kg/m		ZYZTM9007 外勾企 T=2.0 1.208 kg/m	
ZYZTM9002 下滑 T=2.0 1.478 kg/m		ZYZTM9004A 上下方 T=2.0 1.062 kg/m		ZYZTM9008 收口 T=2.0 0.554 kg/m	
ZYZTM9003 边封 T=2.0 1.167 kg/m		ZYZTM9004 上下方 T=2.0 1.086 kg/m			
ZYZTM9011 边封插板 T=1.4 0.705 kg/m		ZYZTM9005A 光企 T=2.0 1.102 kg/m			
ZYZTM9012 边封反插板 T=1.4 0.635 kg/m		ZYZTM9005 光企 T=2.0 1.078 kg/m			
ZYZTM9009 上固 T=2.0 1.121 kg/m		ZYZTM9006A 内勾企 T=2.0 1.213 kg/m			

图中所示厚度及重量, 仅供参考, 客户可根据需要订购, 按实际图纸为准

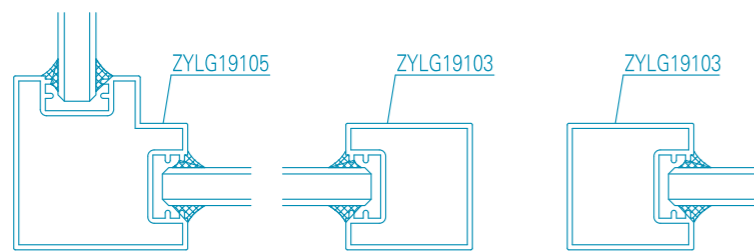


型材编号	图例	型材编号	图例	型材编号	图例
名称		名称		名称	
壁厚T(mm)		壁厚T(mm)		壁厚T(mm)	
重量(kg/m)		重量(kg/m)		重量(kg/m)	
ZYLG18009 扶手 T=2.0 1.548 kg/m		ZYLG18008 转角立柱 T=1.7 1.134 kg/m	 注: 配ZYLG18005盖板		
ZYLG18001 栏杆扶手 T=1.7 1.250 kg/m		ZYLG18005 盖板 T=1.0 0.073 kg/m			
ZYLG18001A 栏杆扶手 T=1.8 1.411 kg/m					
ZYLG18002A 立柱 T=1.5 0.734 kg/m	 注: 配ZYLG18005盖板				
ZYLG18002B 立柱 T=1.5 0.748 kg/m	 注: 配ZYLG18005盖板				
ZYLG18002 立柱 T=2.0 0.956 kg/m	 注: 配ZYLG18005盖板				
ZYLG18003 立柱 T=2.0 1.037 kg/m	 注: 配ZYLG18005盖板				
ZYLG18004 转角立柱 T=2.0 1.253 kg/m	 注: 配ZYLG18005盖板				

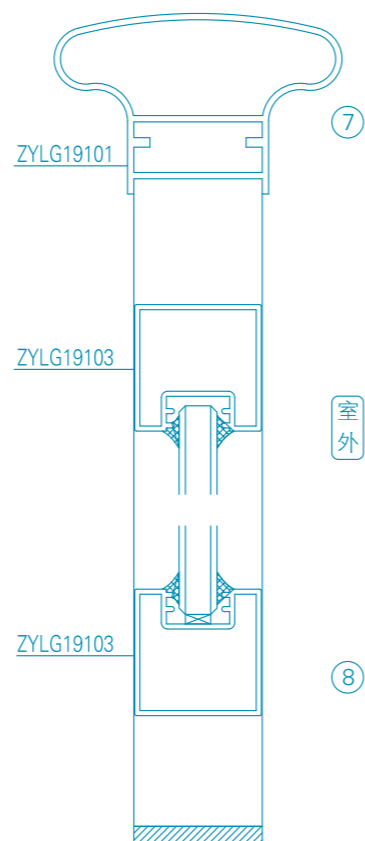
图中所示厚度及重量, 仅供参考, 客户可根据需要订购, 按实际图纸为准



① 室外 ② 室外 ③ 室外



④ 室外 ⑤ 室外 ⑥ 室外

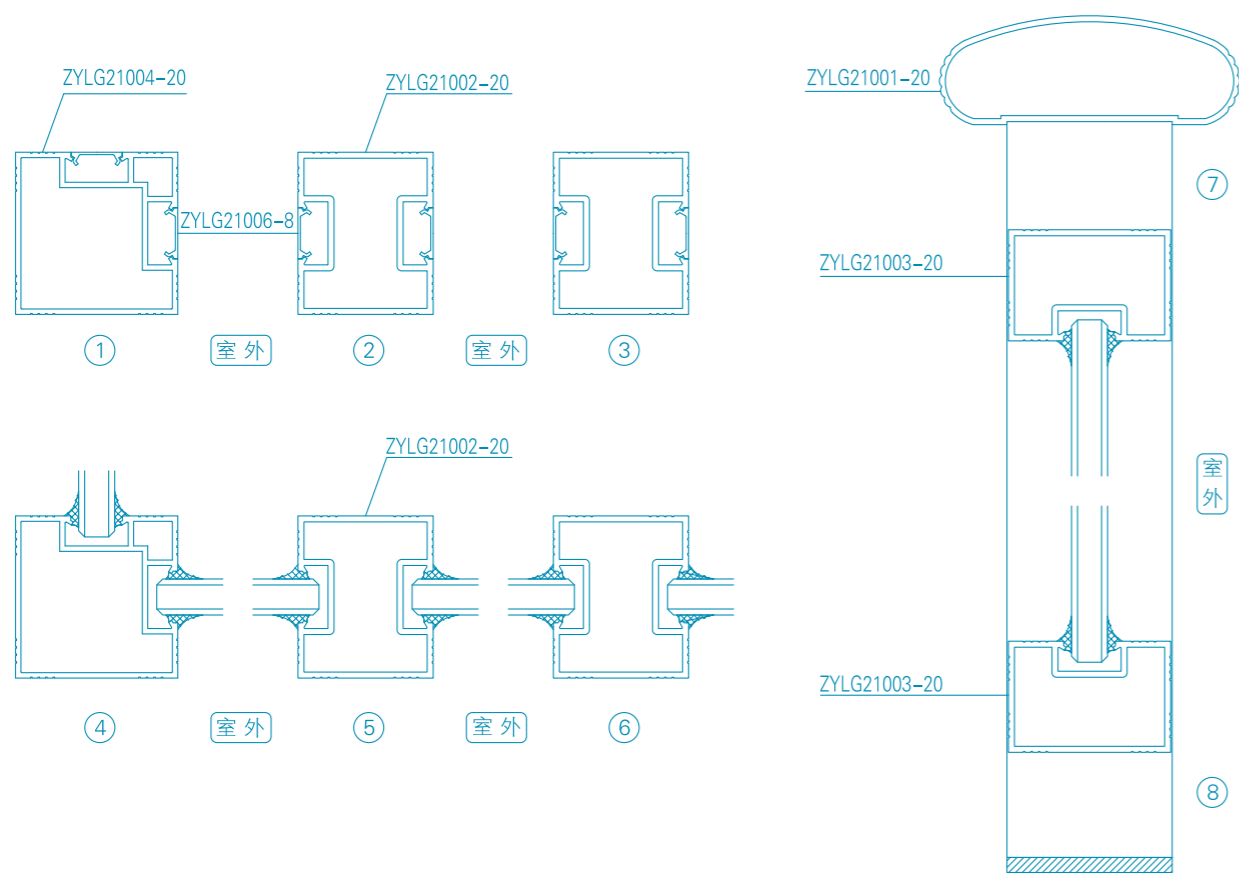
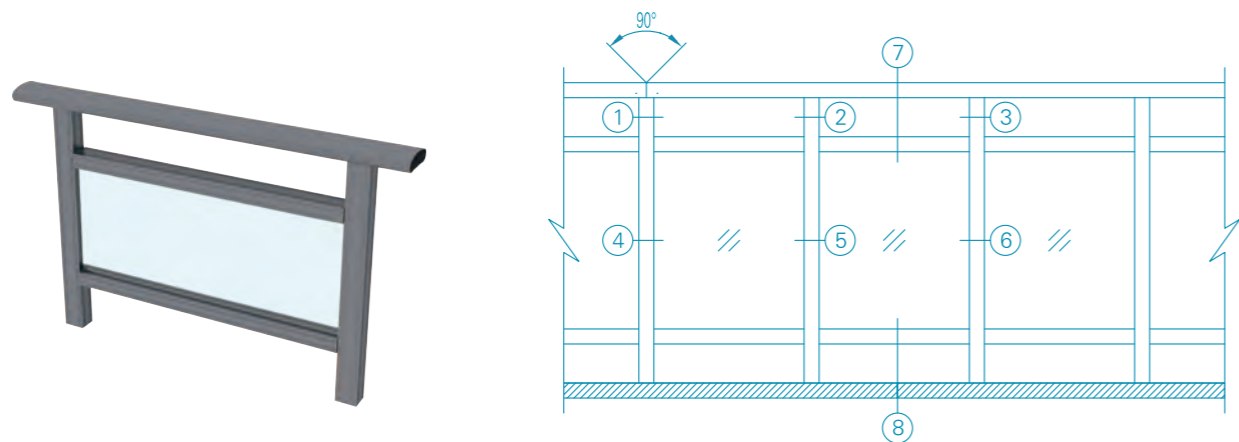


⑦ 室外

⑧

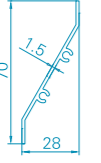
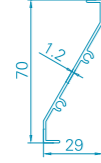
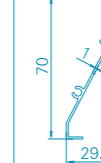



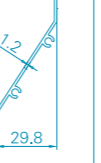
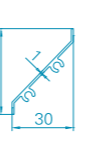
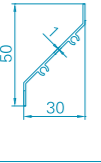
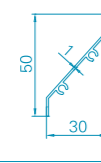
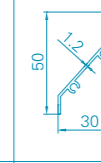
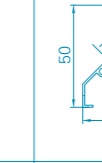
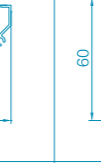


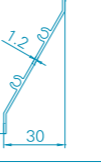
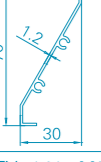

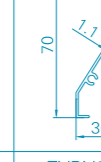
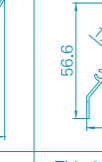



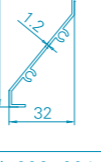
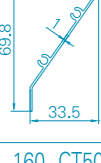
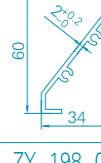
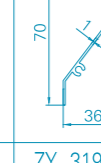
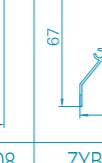
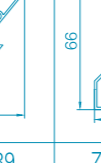
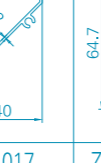
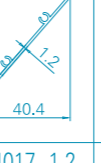
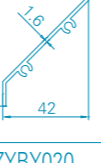
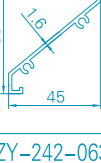
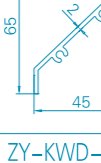
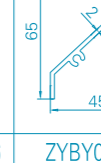
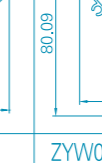
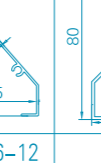

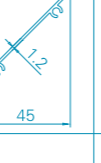
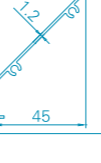
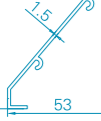
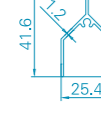
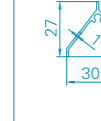

型材编号 名称 壁厚T(mm) 重量(kg/m)	图例	型材编号 名称 壁厚T(mm) 重量(kg/m)	图例	型材编号 名称 壁厚T(mm) 重量(kg/m)	图例
ZYLG19101A 栏杆扶手 T=1.7 1.372 kg/m		ZYLG39501 栏杆扶手 T=2.0 1.561 kg/m			
ZYLG19101 栏杆扶手 T=2.0 1.685 kg/m		ZYLG39503A 立柱 T=2.0 1.507 kg/m	 注: 配ZYLG19104盖板		
ZYLG19103A 立柱 T=1.5 0.751 kg/m	 注: 配ZYLG19104盖板	ZYLG39503 立柱 T=2.1 1.574 kg/m	 注: 配ZYLG19104盖板		
ZYLG19103 立柱 T=1.6 0.794 kg/m	 注: 配ZYLG19104盖板	ZYLG39502 转角立柱 T=2.1 2.063 kg/m	 注: 配ZYLG19104盖板		
ZYLG19102 立柱 T=1.6 0.923 kg/m	 注: 配ZYLG19104盖板	ZYLG39504 转角立柱 T=2.1 2.495 kg/m	 比例: 1:2 注: 配ZYLG19104盖板		
ZYLG19105 转角立柱 T=1.6 1.183 kg/m	 注: 配ZYLG19104盖板				
ZYLG19104 盖板 T=1.0 0.073 kg/m					

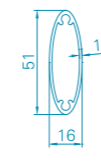
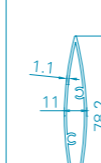
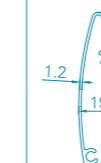
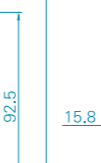
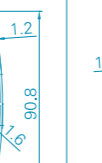
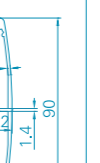
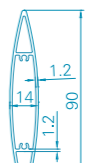

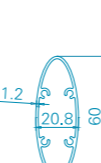
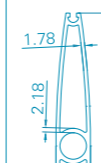




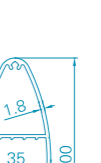

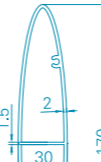
图中所示厚度及重量, 仅供参考, 客户可根据需要订购, 按实际图纸为准

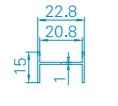
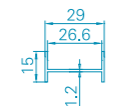
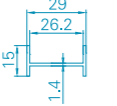
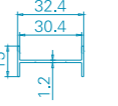
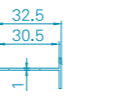
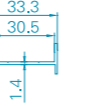
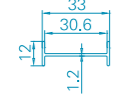
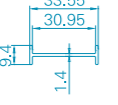
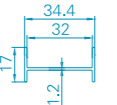
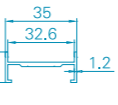
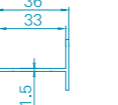

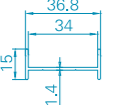
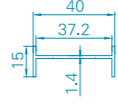
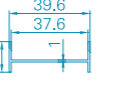
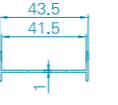
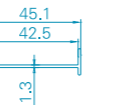
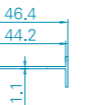
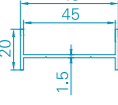
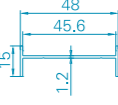
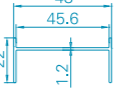
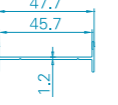
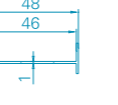
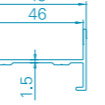
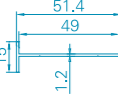
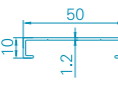
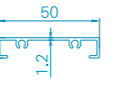
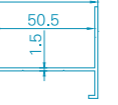
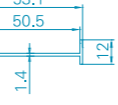
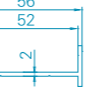
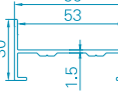
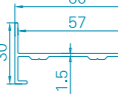
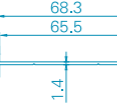


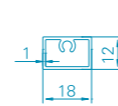
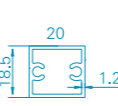
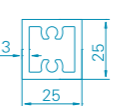
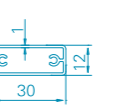
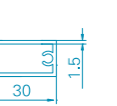
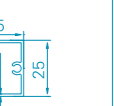
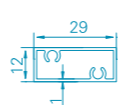
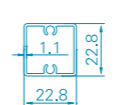
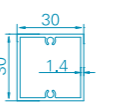
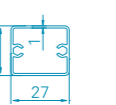
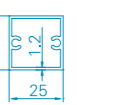
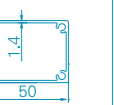
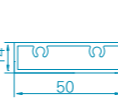
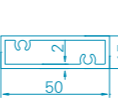
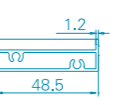
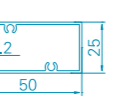
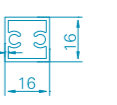
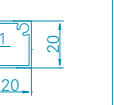
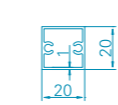
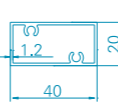
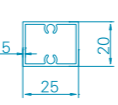
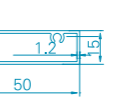
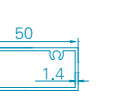
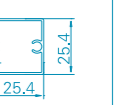
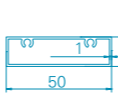
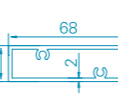
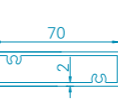
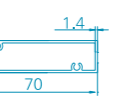
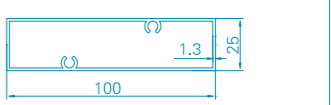
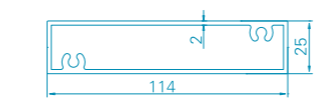
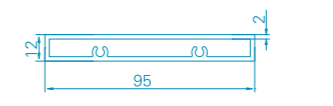

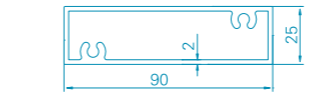
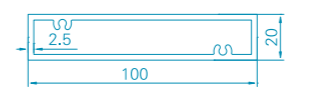
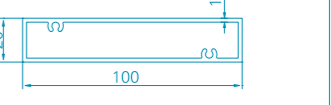
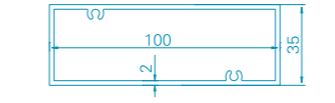
型材编号 名称	壁厚T(mm)	重量(kg/m)	图例	型材编号 名称	壁厚T(mm)	重量(kg/m)	图例	型材编号 名称	壁厚T(mm)	重量(kg/m)	图例
ZYLG21012 面管	T=1.8	1.705 kg/m		ZYLG21002A-15 立柱	T=1.5	1.092 kg/m	 注: 配ZYLG21006-8盖板	ZYLG21006-8 封盖	T=0.8	0.062 kg/m	
ZYLG21001B-25 栏杆扶手	T=2.5	1.434 kg/m		ZYLG21002-18 立柱	T=1.8	1.166 kg/m	 注: 配ZYLG21006-8盖板	ZYLG21006Y-8 封盖	T=0.8	0.060 kg/m	 注: 氧化专用
ZYLG21001-18 栏杆扶手	T=1.8	1.099 kg/m		ZYLG21002-20 立柱	T=2.0	1.285 kg/m	 注: 配ZYLG21006-8盖板				
ZYLG21001-20 栏杆扶手	T=2.0	1.223 kg/m		ZYLG21008-18 立柱	T=1.8	1.370 kg/m	 注: 配ZYLG21006-8盖板				
ZYLG21003-18 立柱	T=1.8	0.961 kg/m	 注: 配ZYLG21006-8盖板	ZYLG21004-18 转角立柱	T=1.8	1.291 kg/m	 注: 配ZYLG21006-8盖板				
ZYLG21010 立柱	T=1.8	1.032 kg/m	 注: 配ZYLG21006-8盖板	ZYLG21004-20 90度转角	T=2.0	1.423 kg/m	 注: 配ZYLG21006-8盖板				
ZYLG21003-20 横梁	T=2.0	1.065 kg/m	 注: 配ZYLG21006-8盖板	ZYLG21005A 玻璃底槽	T=1.2	0.240 kg/m	 注: 配ZYLG21006-8盖板				
ZYLG21009-18 立柱	T=1.8	1.147 kg/m	 注: 配ZYLG21006-8盖板	ZYLG21005-18 玻璃底槽	T=1.8	0.327 kg/m	 注: 配ZYLG21006-8盖板				

图中所示厚度及重量, 仅供参考, 客户可根据需要订购, 按实际图纸为准

ZY66659 0.386 kg/m 	ZYBY233 0.358 kg/m 	ZYBY555 0.306 kg/m 	ZYBY502 0.360 kg/m 	ZYBY031 0.332 kg/m 	ZYBY141 0.314 kg/m 	ZYBY307 0.235 kg/m 	ZYBY001 0.27 kg/m 
ZY-025-019 0.208 kg/m 	ZYBY510 0.222 kg/m 	ZYBY509 0.255 kg/m 	ZY-025-043 0.221 kg/m 	ZYBY033 0.292 kg/m 	ZYBY394 0.285 kg/m 	ZYBY392 0.325 kg/m 	1441-1.2 0.319 kg/m 
ZYBY583 0.366 kg/m 	ZYBY169 0.388 kg/m 	ZYBY232 0.322 kg/m 	ZYBY012 0.273 kg/m 	ZYBY040 0.300 kg/m 	ZYBY525 0.398 kg/m 	ZYBY042 0.332 kg/m 	ZYBY164 0.388 kg/m 
ZY-141-007 0.281 kg/m 	ZY-205-026 0.567 kg/m 	ZYBY071 0.298 kg/m 	ZY-260-001 0.265 kg/m 	ZYBY044 0.392 kg/m 	ZYBY034 0.302 kg/m 	ZY-226-004 0.473 kg/m 	ZYBY008-11 0.302 kg/m 
ZY-160-CT5068 0.462 kg/m 	ZY-198-060 0.572 kg/m 	ZY-319-208 0.578 kg/m 	ZYBY139 0.363 kg/m 	ZY14017 0.467 kg/m 	ZY14017-1.2 0.402 kg/m 	ZYBY020 0.413 kg/m 	ZYW15040 0.477 kg/m 
ZY-242-063 0.537 kg/m 	ZY-KWD-056 0.289 kg/m 	ZYBY013 0.181 kg/m 	ZYW0176-12 0.246 kg/m 				

ZYBY038 0.451 kg/m 	ZYH0318 0.545 kg/m 	ZYBY085 0.734 kg/m 	GP-085 0.761 kg/m 	AQ1536 0.848 kg/m 	ZY-357-007 0.680 kg/m 	WAR008 0.651 kg/m 	V82501 0.750 kg/m 
ZYBY060 0.543 kg/m 	TC189 1.515 kg/m 	ZY-232-088 1.020 kg/m 	ZYBY023 1.752 kg/m 	LV-E150 1.458 kg/m 	TUB006 1.388 kg/m 	ZYW0039 1.379 kg/m 	ZY-173-001 1.898 kg/m 
ZYBY084 2.110 kg/m 							

ZYBY087 0.139 kg/m 	ZYBY029 0.183 kg/m 	ZYW0040 0.210 kg/m 	ZYBY325 0.179 kg/m 	ZYH0027 0.162 kg/m 	ZYBY119 0.221 kg/m 
ZYBY142 0.177 kg/m 	ZYBY414 0.184 kg/m 	ZYBY011 0.213 kg/m 	ZYBY338 0.268 kg/m 	ZYMQ170A20 0.335 kg/m 	ZYBY043 0.238 kg/m 
ZYBY528 0.241 kg/m 	ZYBY072 0.257 kg/m 	ZYBY129 0.186 kg/m 	ZYBY035 0.189 kg/m 	ZYBY059 0.238 kg/m 	ZYBY007-11 0.219 kg/m 
ZYMQ175A57 0.344 kg/m 	ZYBY-004 0.246 kg/m 	ZYBY114 0.292 kg/m 	ZYBY019 0.227 kg/m 	ZYBY140 0.207 kg/m 	14025 0.5 kg/m 
ZYW14016 0.257 kg/m 	ZYBY017 0.243 kg/m 	ZYBY018 0.3 kg/m 	ZYBY006 0.594 kg/m 	ZYBY166 0.278 kg/m 	ZYW150100-2.0 0.499 kg/m 
ZYW150101-1.5 0.564 kg/m 	ZYW0002 0.575 kg/m 	ZYBY118 0.363 kg/m 			

ZYBY002 0.189 kg/m 	ZYFL01A-01 0.305 kg/m 	ZY-001-106 0.851 kg/m 	ZY-031-006 0.270 kg/m 	ZY-129-010 0.397 kg/m 	ZY-406-007 0.338 kg/m 
ZY-338-002 0.259 kg/m 	ZYPM9204-1.1 0.3 kg/m 	ZYMQ140B28 0.467 kg/m 	ZYW0116B 0.319 kg/m 	ZYMQ14827 0.378 kg/m 	ZY-234-003 0.802 kg/m 
ZY-198-025 0.624 kg/m 	ZY-198-079 0.743 kg/m 	ZY-HH-M011 0.475 kg/m 	ZYBY005 0.529 kg/m 	ZYHL009 0.262 kg/m 	ZY-508-042 0.254 kg/m 
ZYBY161 0.270 kg/m 	ZYBY138 0.470 kg/m 	ZYLG4005 0.319 kg/m 	ZYBY146 0.470 kg/m 	ZYBY168 0.582 kg/m 	TC002 0.286 kg/m 
ZYBY055 0.389 kg/m 	ZYMQ13648 1.037 kg/m 	ZYP57002A-20 1.018 kg/m 	ZYP57002-14 0.713 kg/m 	ZY-247-004 0.959 kg/m 	
ZY-319-241 1.731 kg/m 		ZY-198-083 1.196 kg/m 		ZY-198-092 1.588 kg/m 	
ZY-319-233 1.472 kg/m 		ZYBY088 1.668 kg/m 		ZYBY088-1.8 1.231 kg/m 	
ZYBY167 1.518 kg/m 					

型材编号 名称 壁厚T(mm) 重量(kg/m)	图例	型材编号 名称 壁厚T(mm) 重量(kg/m)	图例	型材编号 名称 壁厚T(mm) 重量(kg/m)	图例
ZY-BGY7601 边固定 T=1.4 0.997 kg/m		ZY-BGY7605 边固定 T=2.0 1.875 kg/m		ZY-BGY7609 边固定 T=2.0 2.745 kg/m	
ZY-BGY7621 边固定 T=2.0 1.398 kg/m		ZY-BGY7625 双边固定 T=2.0 2.016 kg/m		ZY-BGY7629 双边固定 T=2.0 2.883 kg/m	
ZY-BGY7602 双边固定 T=1.4 1.106 kg/m		ZY-BGY7606 边固定 T=2.0 1.875 kg/m		ZY-BGY7610 边固定 T=2.0 2.745 kg/m	
ZY-BGY7622 双边固定 T=2.0 1.539 kg/m		ZY-BGY7626 双边固定 T=2.0 2.016 kg/m		ZY-BGY7630 双边固定 T=2.0 2.883 kg/m	
ZY-BGY7603 边固定 T=1.4 1.179 kg/m		ZY-BGY7607 边固定 T=2.0 2.420 kg/m		ZY-BGY7611 压线 T=1.1 0.255 kg/m 不适用于隔热固定 槽口:12mm	
ZY-BGY7623 边固定 T=2.0 1.659 kg/m		ZY-BGY7627 双边固定 T=2.0 2.558 kg/m		ZY-BGY7635 压线 T=1.0 0.220 kg/m 不适用于隔热固定 槽口:12mm	
ZY-BGY7604 双边固定 T=1.4 1.287 kg/m		ZY-BGY7608 边固定 T=2.0 2.420 kg/m		ZY-BGY4524 压线 T=1.1 0.220 kg/m 不适用于隔热固定 槽口:25mm	
ZY-BGY7624 双边固定 T=2.0 1.799 kg/m		ZY-BGY7628 双边固定 T=2.0 2.558 kg/m		ZY-BGY7633 压线 T=1.1 0.217 kg/m 未开模 不适用于隔热固定 槽口:27mm	

图中所示厚度及重量,仅供参考,客户可根据需要订购,按实际图纸为准

型材编号 名称 壁厚T(mm) 重量(kg/m)	图例	型材编号 名称 壁厚T(mm) 重量(kg/m)	图例	型材编号 名称 壁厚T(mm) 重量(kg/m)	图例
ZY-BGY7634 压线 T=1.0 0.176 kg/m 不适用于隔热固定 槽口:27mm		ZY-BGY100GD05 边固定 T=2.0 2.419 kg/m		ZY-BGY100GD13 边固定 T=2.0 3.287 kg/m	
ZY-BGY4524A 压线 T=1.1 0.217 kg/m 不适用于隔热固定 槽口:28.4mm		ZY-BGY100GD06 双边固定 T=2.0 2.549 kg/m		ZY-BGY100GD14 双边固定 T=2.0 3.419 kg/m	
ZY-BGY7632 压线 T=1.1 0.206 kg/m 不适用于隔热固定 槽口:12mm		ZY-BGY100GD07 边固定 T=2.0 2.420 kg/m		ZY-BGY100GD15 边固定 T=2.0 3.286 kg/m	
ZY-BGY4525 压线 T=1.1 0.179 kg/m 不适用于隔热固定 槽口:23mm		ZY-BGY100GD08 双边固定 T=2.0 2.551 kg/m		ZY-BGY100GD16 双边固定 T=2.0 3.419 kg/m	
ZY-BGY100GD01 边固定 T=1.4 1.754 kg/m		ZY-BGY100GD09 边固定 T=2.0 2.962 kg/m			
ZY-BGY100GD02 双边固定 T=1.4 1.847 kg/m		ZY-BGY100GD10 双边固定 T=2.0 3.093 kg/m			
ZY-BGY100GD03 边固定 T=2.0 2.202 kg/m		ZY-BGY100GD11 边固定 T=2.0 2.962 kg/m			
ZY-BGY100GD04 双边固定 T=2.0 2.329 kg/m		ZY-BGY100GD12 双边固定 T=2.0 3.093 kg/m			

图中所示厚度及重量,仅供参考,客户可根据需要订购,按实际图纸为准

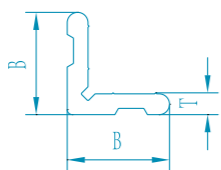
<p>3200 0.261 kg/m</p>	<p>3200B-14 0.316 kg/m</p>	<p>3201 0.176 kg/m</p>	<p>3233-10 0.275 kg/m</p>
<p>ZYTM21009-20 0.451 kg/m</p>	<p>ZY-232-147 0.167 kg/m</p>	<p>ZYTM28012 0.181 kg/m</p>	<p>ZY-508-044 0.268 kg/m</p>

<p>4559 0.156 kg/m</p>	<p>6109 0.151 kg/m</p>	<p>50207 0.131 kg/m</p>	<p>C6023 0.162 kg/m</p>
<p>C6023P 0.154 kg/m</p>	<p>C7012 0.105 kg/m</p>	<p>ZY45107 0.148 kg/m</p>	<p>ZY-HH-M022 0.113 kg/m</p>
<p>ZYMQ140A36 0.105 kg/m</p>	<p>ZYMQ145A07 0.142 kg/m</p>	<p>ZYP15011 0.130 kg/m</p>	<p>ZYRP16514 0.152 kg/m</p>
<p>ZYRP45017P 0.159 kg/m</p>	<p>ZYW55310 0.1 kg/m</p>	<p>ZYMQ160C19 0.172 kg/m</p>	<p>ZY-508-034 0.106 kg/m</p>
<p>框垫块 ZYW55463 0.188 kg/m</p>			

ZY-508-LG001 0.134 kg/m	ZY-508-LG002 0.096 kg/m	ZY-508-LG003 0.278 kg/m	ZY-508-043 0.188 kg/m	ZY-508-041 0.115 kg/m	ZY-508-042 0.254 kg/m	ZY-508-191 0.442 kg/m	ZY-508-192 0.057 kg/m	ZY-508-193 0.385 kg/m
ZY-S06-LG001 0.366 kg/m	ZY-S06-LG002 0.187 kg/m	ZY-S06-LG003 0.396 kg/m	ZY-S06-LG026 0.306 kg/m	ZY-S06-LG027 0.154 kg/m	ZY-S06-LG028 0.257 kg/m	ZY-S06-FG006 0.146 kg/m	ZY-S06-FG007 0.152 kg/m	ZY-S06-FG005 0.233 kg/m
ZY-232-TR009 0.177 kg/m	ZY-232-TR010 0.137 kg/m	ZY-232-TR011 0.229 kg/m	ZY-232-TR135 0.165 kg/m	ZY-232-TR010 0.137 kg/m	ZY-232-FG001 0.241 kg/m	ZY-232-LG02 0.325 kg/m	ZY-232-LG01 0.087 kg/m	ZY-232-LG03 0.273 kg/m
ZY-232-LG055 0.222 kg/m	ZY-232-LG056 0.157 kg/m	ZY-232-LG054 0.285 kg/m	ZY-232-273 0.290 kg/m	ZY-232-272 0.057 kg/m	ZY-232-274 0.322 kg/m	ZYHL045 0.211 kg/m	ZYHL046 0.173 kg/m	ZYHL048 0.274 kg/m
ZYHL062 0.173 kg/m	ZYHL063 0.130 kg/m	ZYHL064 0.238 kg/m	ZYHL074 0.262 kg/m	ZYHL075 0.084 kg/m	ZYHL076 0.322 kg/m			

ZYBY003 0.140 kg/m	5022K 0.291 kg/m	ZYW80115 0.314 kg/m	ZYBY080 0.410 kg/m
M75817-1.2 0.437 kg/m	788167-12 0.386 kg/m	XH8009 0.421 kg/m	2000-23-1.2 0.47 kg/m
ZYT18017-1.15 0.437 kg/m	8288 0.454 kg/m	ZY-18560 0.472 kg/m	ZY83-13 0.48 kg/m
2000-23-1.15 0.448 kg/m	2000-23-1.4 0.545 kg/m	ZYT10017-12 0.467 kg/m	ZYZP15510-14 0.543 kg/m
ZYRP15519 0.553 kg/m(压胶后)	ZYZJT18014 0.721 kg/m(注胶后)	ZYZJT18522 0.733 kg/m(注胶后)	ZYRT9013148 0.629 kg/m(压胶后)
ZYRT9013-14 0.632 kg/m(压胶后)			

角码铝合金型材



截面	编号	B	T	重量(kg/m)
	ZY-165-014	50.1	4.7	0.872
	ZY-518-B10	40	4.7 ⁺⁰ _{-0.3}	0.756
	SOL026	40	5.4	0.938
	ZY14019	50	5.4	1.285
	4020	75	5.6	2.036
	ZY-205-025	42	5.7 ⁺⁰ _{-0.2}	0.961
	ZYP50A05	35	6.2	0.807
	ZY-518-A25	40	6.2 ⁺⁰ _{-0.3}	1.034
	ZY-198-069	42	6.4	1.177
	ZY-508-MQ183	45	6.7 ^{+0.1} _{-0.2}	1.314
	15077	40.3	6.8 ⁺⁰ _{-0.2}	1.128
	ZYMQ17412	50	7.1	1.550
	ZYW15046	55	7.7 ^{+0.1} _{-0.2}	1.881
	ZYKX-57	45	7.8	1.558
	15082	40	8.0 ^{+0.1} _{-0.2}	1.333
	ZYP24611	39.6	8.1 ^{+0.1} _{-0.25}	1.065
	ZY-232-TR014	50	8.3 ^{+0.1} _{-0.25}	1.791
	3807	40	8.4	1.426
	ZYMQ161169	50	8.7 ^{+0.1} _{-0.25}	1.696
	ZYM29008	58	8.8	1.623
	ZYP50BL10	35	8.9 ^{+0.1} _{-0.25}	1.135
	ZYZP50A08	65	8.9 ^{+0.05} _{-0.25}	2.629
	ZYRT17709	49	9	1.874
	5117	50.1	9.2 ^{+0.2} _{-0.1}	1.914

截面	编号	B	T	重量(kg/m)
	52010	50	9.6 ^{+0.15} _{-0.2}	1.817
	CS-1	50	9.6	2.037
	HS025	50	10 ^{+0.1} _{-0.3}	2.130
	ZY80A36	60	10.4	2.67
	ZYMQ140A35	50	10.6 ^{+0.3} ₋₀	2.254
	ZYMQ175A60	50	10.8 ^{+0.1} _{-0.2}	1.610
	ZYCJP5014	60	11 ^{+0.1} _{-0.2}	1.864
	ZY-ZST66DN08	65	11	2.034
	ZYRMQ15215	56.35	11.1 ^{+0.1} _{-0.2}	2.028
	ZYMQ120A21	65	11.7 ^{+0.1} _{-0.3}	3.046
	ZYP27008	50	11.8	2.438
	ZYP27012-25	50	11.8 ^{+0.1} _{-0.2}	1.564
	5310	70	12	3.55
	5513	49.3	12.3	2.354
	ZYRP45012	50	12.5	1.720
	ZYRP50E10	55	12.5	2.102
	ZY62111	58	12.6	2.278
	6041	60	12.7 ^{+0.1} _{-0.3}	2.929
	ZY50605	60	12.8	3.051
	ZY-242-075	50	13	2.341
	B9010	60	13.2 ^{+0.1} _{-0.2}	2.035
	ZYP8013	70	13.4	3.974
	C6008	56.7	13.5 ^{+0.15} _{-0.2}	1.899
	ZYRP15611	65	13.6	3.618
	ZYRP55F11	56.7	13.7 ^{+0.15} _{-0.20}	1.892
	C6025	60	14	2.046
	ZYW55464	53.3	14.1	1.807
	ZYW55406	60	14.2 ^{+0.1} _{-0.2}	2.230
	C6026	60	14.6 ^{+0.2} _{-0.1}	2.065

截面	编号	B	T	重量(kg/m)
	ZYW50906	60	14.6	2.060
	ZYRZP7005	55	14.6	3.131
	ZYW50608	65	14.8 ⁺⁰ _{-0.3}	2.238
	4558	65	14.8 ^{+0.1} _{-0.3}	1.698
	ZYW60311	58	15 ^{+0.1} _{-0.2}	3.167
	ZYRP16511	60	15.2 ^{+0.1} _{-0.2}	1.960
	B5515	60	15.5 ^{+0.1} _{-0.2}	2.095
	ZYP55006	50	15.6	2.784
	20066	60	15.7	2.500
	ZYRP45015	50	15.8 ^{+0.1} _{-0.25}	1.825
	B5520	60	16	2.140
	ZYRP16012	64.2	16.2	2.605
	ZYRP16024	64.2	16.2	1.693
	ZY55604	80	16.4	2.967
	ZYRP15610	80	16.4	3.372
	ZYRP96010	60	16.4	2.069
	ZYZP50B07	65	16.6 ^{+0.05} _{-0.25}	2.460
	ZYPM70B08	60	16.6 ^{+0.1} _{-0.3}	2.075
	ZYW55465	53.3	16.8	1.941
	52009	60	16.8 ^{+0.15} _{-0.2}	2.087
	ZYP24614	60	17±0.15	2.118
	ZYRPM50H07	71	17.2 ^{+0.1} _{-0.3}	4.100
	ZYP50BE07	59.9	17.4 ^{+0.1} _{-0.3}	1.949
	ZYW0305	60	17.5	2.362
	6040	60	17.7 ^{+0.1} _{-0.3}	2.756
	ZYRP16512	60	18 ^{+0.1} _{-0.2}	1.993
	ZYZPM50A08	69	18.1 ^{+0.05} _{-0.25}	3.273
	ZY-232-037	50	18.2	1.941
	ZYT5009	70	18.4 ^{+0.1} _{-0.2}	2.536

截面	编号	B	T	重量(kg/m)
	ZY55111	64.2	18.5 ^{+0.1} _{-0.2}	2.635
	ZYT5021	65.5	18.5 ⁺⁰ _{-0.3}	2.369
	ZY62114	64.2	18.6	2.648
	ZYRT18909	60	19	2.144
	ZYCJP5012	62	19.1 ^{+0.10} _{-0.25}	2.423
	ZYRP45511-30	60	19.9 ^{+0.1} _{-0.2}	1.925
	ZY-ZST66DN18	65	20	2.282
	C7004	60	20.2 ^{+0.1} _{-0.2}	2.168
	6107	90	20.3	4.040
	ZYRP15524	60	20.5 ^{+0.1} _{-0.2}	2.198
	ZYW60317	64	20.6	3.518
	ZYRP75011-30	69	20.7 ⁺⁰ _{-0.4}	3.753
	ZYP50M11	57	20.8 ^{+0.1} _{-0.2}	1.931
	C6038	60	21.1 ^{+0.1} _{-0.2}	2.190
	ZY-232-TR016	70	21.2	2.561
	ZYRP96009	60	21.4	2.247
	ZYRP111607	79.3	21.5	4.055
	ZYP50Y05	55	21.7 ^{+0.1} _{-0.25}	2.203
	ZYCJP55C16	56	21.8	2.222
	ZYW501009	80	22	2.864
	C7005	60	22.6 ^{+0.1} _{-0.2}	2.222
	ZY-236-KH8007	75.3	22.8 ^{+0.1} _{-0.2}	3.172
	ZYRPM15006	75	23 ^{+0.1} _{-0.2}	2.994
	ZYCJP135B09	60	23.6 ^{+0.15} _{-0.25}	2.255
	ZY50613-3.0	60	23.8	2.251
	ZY-ZST66DN28	65	23.8	2.419
	D5506	70	24.2	3.037
	52011	60	24.3 ^{+0.15} _{-0.2}	2.295
	ZYW50907	60	24.4	2.330

截面	编号	B	T	重量(kg/m)
	ZY-BGY50F09	60	24.7 ^{+0.1} _{-0.25}	2.279
	50110	80	25 ^{+0.1} _{-0.3}	2.435
	ZYZDM15507	55	25.3	2.276
	ZYRP15510	75	25.8 ^{+0.1} _{-0.2}	3.102
	ZYCJPM55C08	70	26.5 ^{+0.1} _{-0.2}	3.637
	ZY-BGY60A06	65	26.7 ^{+0.1} _{-0.2}	2.485
	ZY50615	75	27.6 ^{+0.1} _{-0.2}	3.177
	D5507	70	28	3.159
	ZY55108A	89.8	28.4 ^{+0.1} _{-0.3}	4.551
	ZY55108	89.8	28.7	4.541
	ZY-232-TR019	70	28.8	3.363
	ZYP50BJ08	75	29.1 ^{+0.1} _{-0.25}	3.241
	ZYCJPM5008	100	29.4 ^{+0.1} _{-0.3}	5.908
	ZY-236-KH8008	94.6	29.5 ^{+0.1} _{-0.2}	3.543
	ZY55504	90	29.7 ^{+0.1} _{-0.2}	3.518
	ZYZDM4112	80	30.5	3.621
	ZYP55AX21	75	30.5 ^{+0.1} _{-0.25}	2.992
	C6041	75	31.4 ^{+0.1} _{-0.2}	3.315
	ZYRPM50H07A	87.7	31.7 ^{+0.1} _{-0.3}	7.155
	B5589	75	31.8 ^{+0.1} _{-0.2}	3.334
	ZY-MX05081	100	31.8	3.888
	D5509	80	33	3.699
	ZYPM50Z04	70	33.1	2.937
	ZYZDM4108	80	33.5	3.718
	D5508	80	34	3.731
	ZYRPM26506	88.6	34.9	3.492
	ZY-232-041	80	35	3.567
	ZYRPM15506	89.8	35.6	4.690
	ZYPM55C05	135	36.5	8.785

截面	编号	B	T	重量(kg/m)
	ZYRPM50F07	95	36.6 ^{+0.15} _{-0.3}	5.231
	ZY55519	80	36.9 ^{+0.1} _{-0.3}	3.784
	ZYQ5008	80	37.7 ^{+0.1} _{-0.2}	3.823
	ZYRPM15613	84.3	39.3	5.065
	ZYRPM56006	100	39.5	3.999
	ZYRPM26507	99.2	39.6	3.530
	ZYW55476	84.3	40 ^{+0.1} _{-0.2}	5.135
	ZYZDM15508	102.5	41 ^{+0.2} _{-0.4}	6.523
	ZYW60318	92.4	41.75	5.597
	ZYP5029-30	85	42.5	3.082
	ZYRP55C06	100	42.5 ^{+0.1} _{-0.3}	6.336
	ZYCJPM5009	108	42.6 ^{+0.1} _{-0.3}	7.374
	ZYPM50K07	87.2	43.7	3.178
	ZYRP25009	90.2	45.2	5.576
	ZYZDM4107	105	50	5.492

扁管铝合金型材				
编号	B(mm)	H(mm)	T(mm)	重量(kg/m)
SQ10X5X1.2	10	5	1.20	0.082
SQ10X7X1.2	10	7	1.20	0.095
ZYW0056	12	10	1.50	0.154
SQ14X9X0.8	14	9	0.80	0.092
SQ15X5.6X0.8	15	5.6	0.80	0.082
ZY66237	18	5	1.00	0.113
SQ18X12X1.5	18	12	1.50	0.219
SQ19X13X1.2	19	13.1	1.20	0.194
SQ20X10X0.8	20	10	0.80	0.123
ARC051	20	10	1.00	0.151
SQ20X18X1.2	20	18	1.20	0.230
ZYP38B07	22	10	1.20	0.194
SQ22.5X15X0.8	22.5	15	0.80	0.154
SQ23X15X1	23	15	1.00	0.195
SQ25X8X1.2	25	8	1.20	0.198
SQ25X12X1.2	25	12	1.20	0.225
SQ25X15X0.8	25	15	0.80	0.165
ZY-480-SF001	25	15	1.20	0.246
SQ25X15X2	25	15	2.00	0.393
SQ25X18X2.0	25	18	2.00	0.421
SQ25X20X1.2	25	20	1.20	0.275
SQ2540T16	25	40	1.60	0.535
AI-SQ2576T25	25	76	2.50	1.296
ZY66130	25.4	12.7	1.00	0.195
SQ29.2X18X1.4	29.2	18	1.40	0.339
SQ25.4X25.4X2	25.4	25.4	2.00	0.511
SQ29.2X23X1.4	29.2	23	1.40	0.377
SQ30X10X1.0	30	10	1.00	0.207
ARC052	30	15	1.00	0.232
ZY-001-136	30	15	1.50	0.344
SQ30X20T1	30	20	1.00	0.259
SQ30X20X1.2	30	20	1.20	0.309
ZY-552-P8523	31.6	24	1.40	0.404
ZYRMQ21009	32	24	1.00	0.298
SQ32X26X2.0	32	26	2.00	0.585
2642	32	28	2.00	0.605
SQ33X25X1.2	33	25	1.20	0.363
SQ33X25X1.4	33	25	1.40	0.423

SQ35X15X1.2	35	15	1.20	0.311
SQ35X15X1.4	35	15	1.40	0.358
ZY-017-045	35	20	2.00	0.557
ZY66501	35	25	1.50	0.465
SQ36X23X1.5	36	23	1.50	0.455
78857	38	10	1.20	0.294
SQ38X20X1.4	38	20	1.40	0.357
ZY-531-054	38	20	2.00	0.590
0366-0.8	38	25	0.80	0.265
0366-0.9	38	25	0.90	0.297
0366-1.0	38	25	1.00	0.329
SQ38X25X1.1	38	25	1.10	0.363
0366-1.2	38	25	1.20	0.392
0366-1.4	38	25	1.40	0.461
SQ382515	38	25	1.50	0.486
ZY-S18-038	38	27	1.35	0.459
TC268	38.1	19.05	3.00	0.829
TC237	38.1	25.4	3.00	0.932
ZY66943	38.5	25	1.00	0.336
SQ40X10X1.1	40	10	1.10	0.284
ZY-232-263	40	15	1.40	0.399
SQ40X20X1.0	40	20	1.00	0.317
SQ40X20X1.1	40	20	1.10	0.343
SQ40X20X1.3	40	20	1.30	0.404
SQ40X20X1.6	40	20	1.60	0.491
SQ40X20X2	40	20	2.00	0.605
AABE-058	40	20	3.00	0.875
SQ40X25X1.0	40	25	1.00	0.344
SQ40X25X1.4	40	25	1.40	0.475
SQ402525	40	25	2.50	0.813
SQ40X25X4	40	25	4.00	1.231
SQ40X28X1.2	40	28	1.20	0.424
ZY-S01-695	40	30	1.45	0.532
SQ40X30X2	40	30	2.00	0.715
ZYMQ160AB87	44	28	2.00	0.737
SQ44.45X19.05X1.0	44.45	19.05	1.00	0.336
ZY-S06-211	44.5	25.4	1.70	0.617
SQ44.8X24.8X1.6	44.8	24.8	1.60	0.579
SQ45X15X1.2	45	15	1.20	0.374
ZY-232-TR100	45	20	1.40	0.475
ZYW0109	45	30	1.00	0.394
SQ50X15T1.2	50	15	1.20	0.405
SQ50X17X1.1	50	17	1.10	0.388
SQ50X20X1.2	50	20	1.20	0.439
SQ50X20X1.4	50	20	1.40	0.513
ZYRMQ27836	50	20	2.00	0.721
SQ50X20X3.0	50	20	3.00	1.037

图中所示厚度及重量,仅供参考,客户可根据需要订购,按实际图纸为准

图中所示厚度及重量,仅供参考,客户可根据需要订购,按实际图纸为准

0367-0.8	50	25	0.80	0.316
0367-0.9	50	25	0.90	0.356
SQ50X25X1	50	25	1.00	0.394
0367-1.2	50	25	1.20	0.470
SQ50X25X1.4	50	25	1.40	0.545
ZY-236-020	50	25	1.45	0.564
SQ50X25X1.6	50	25	1.60	0.621
SQ5025T2	50	25	2.00	0.781
SQ5025T25	50	25	2.50	0.963
SQ50X25X3	50	25	3.00	1.118
ZYMQ13411	50	27	2.00	0.791
ZY-286-152	50	30	1.00	0.426
SQ50X30X1.2	50	30	1.20	0.502
SQ50X30X1.5	50	30	1.50	0.631
ZY67090	50	30	2.00	0.830
SQ50X30X3.0	50	30	3.00	1.199
SQ50X35X2	50	35	2.00	0.878
SQ50.8X15X1.4	50.8	15	1.40	0.477
OS-SQ038	50.8	25.4	1.42	0.562
TC286	50.8	25.4	1.52	0.600
TC197	50.8	25.4	2.24	0.867
SQ54X22X1.4	54	22	1.40	0.556
ZY-025-MQ045	54.5	36.9	2.00	0.948
SQ55X25X1.4	55	25	1.40	0.586
ZY-560-028	56.6	35.2	0.80	0.393
ZY66748	59	35	1.10	0.551
SQ60X20X1.2	60	20	1.20	0.502
SQ60X20X1.4	60	20	1.40	0.590
ZYMQ184A21	60	28	1.00	0.466
ZYW0005	60	30	1.20	0.567
ZY-025-038	60	30	1.30	0.613
ZY-236-021	60	30	1.45	0.683
SQ60X30-2.0	60	30	2.00	0.928
SQ60X40X1.2	60	40	1.20	0.639
SQ60X40X1.4	60	40	1.40	0.743
SQ60X40X2.0	60	40	2.00	1.037
AM8015	60	40	3.00	1.523
SQ60X50X1.2	60	50	1.20	0.697
SQ60X50X1.5	60	50	1.50	0.876
SQ60X50X3.0	60	50	3.00	1.704
ZYW0221	63	25	2.00	0.907
TC198	63.5	31.75	3.00	1.447
SQ65X15X1.5	65	15	1.50	0.626
SQ65X35X2.0	65	35	2.00	1.041
SQ65X40X1.5	65	40	1.50	0.826
ZY-236-022	66	20	1.45	0.651
0578-1.0	67	25	1.00	0.486

0578-1.2	67	25	1.20	0.581
SQ70X25X1	70	25	1.00	0.502
SQ70X25X1.2	70	25	1.20	0.602
ZY-236-027	70	25	1.35	0.672
SQ70X30X1.6	70	30	1.60	0.846
SQ70X35X2	70	35	2.00	1.095
SQ70X40X2	70	40	2.00	1.158
SQ70X45X1.8	70	45	1.80	1.087
AV3126N	70	50	4.00	2.419
SQ70X60X2	70	60	2.00	1.366
ZYHHMA01	70	53	1.00	0.661
ZYW0289	70	55	2.00	1.304
SQ72X20X1.05	72	20	1.05	0.510
ZYW0351	75	10	1.20	0.534
ZY-CH0254	75	25	1.00	0.535
ZY-236-023	75	25	1.45	0.761
ZY-S20-024	75	35	1.50	0.876
AV2026	75	50	2.50	1.620
AV2033	75	50	3.00	1.928
SQ75X60X2	75	60	2.00	1.420
0364-1.0	76	25	1.00	0.535
0364-1.2	76	25	1.20	0.640
0364-1.4	76	25	1.40	0.743
SQ76X25X2.0	76	25	2.00	1.048
SQ76X38X2	76	38	2.00	1.188
SQ76X40X4.0	76	40	4.00	2.359
0363-0.9	76	44	0.90	0.575
0363-1.0	76	44	1.00	0.637
0363-1.2	76	44	1.20	0.761
0363-1.4	76	44	1.40	0.886
0363-1.5	76	44	1.50	0.948
SQ76X44X1.8	76	44	1.80	1.131
0363-2.0	76	44	2.00	1.253
0363-3.0	76	44	3.00	1.847
BK85	76.2	25.4	1.50	0.799
SQ76225424	76.2	25.4	2.40	1.260
TC334	76.2	38.1	3.00	1.755
SQ76.2X38.1X1	76.2	38.1	1.00	0.608
BK60	76.2	44.45	1.60	1.015
TC239	76.2	50.8	3.00	1.960
70053KMB	76.2	50.8	3.18	2.094
TC416	76.2	50.8	6.35	3.920
SQ80X10X1.4	80	10	1.40	0.666
SQ80X14X1.2	80	14	1.20	0.601
SQ80X20X1.2	80	20	1.20	0.634
SQ80X20X2.0	80	20	2.00	1.048
SQ80X25X1.0	80	25	1.00	0.556

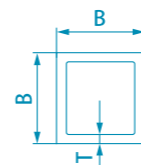
SQ80X25X1.2	80	25	1.20	0.664
SQ80X25X1.4	80	25	1.40	0.772
SQ80X30X1	80	30	1.00	0.585
SQ80X30X1.2	80	30	1.20	0.699
SQ80X30X2	80	30	2.00	1.149
SQ80X40X1.2	80	40	1.20	0.770
ZY-236-024	80	40	1.45	0.918
ZY-438-347	80	40	1.50	0.958
SQ80X40X2	80	40	2.00	1.253
AM8019	80	40	3.00	1.847
SQ80X44X0.95	80	44	0.95	0.626
SQ80X44X1.2	80	44	1.20	0.778
SQ80X44X1.4	80	44	1.40	0.915
SQ80X50X1.2	80	50	1.20	0.835
SQ80X50X2	80	50	2.00	1.376
SQ5080T30	80	50	3.00	2.009
SQ80X60X2.0	80	60	2.00	1.485
SQ80X60X2.5	80	60	2.50	1.823
SQ80X60X3.0	80	60	3.00	2.171
SQ85X25X1.0	85	25	1.00	0.583
SQ85X25X1.2	85	25	1.20	0.697
SQ85X25X1.4	85	25	1.40	0.810
SQ85X44T1.2	85	44	1.20	0.821
SQ85X44T1.4	85	44	1.40	0.953
SQ88X25X1.0	88	25	1.00	0.599
ZYSQ8844-1.15	88	44	1.15	0.805
SQ88X44X1.75	88	44	1.75	1.229
SQ88X44X2.0	88	44	2.00	1.398
SQ88.5X20X2	88.5	20	2.00	1.133
0368-1.0	90	25	1.00	0.610
0368-1.2	90	25	1.20	0.729
0368-1.4	90	25	1.40	0.851
0375-1.2	90	44	1.20	0.853
0375-1.4	90	44	1.40	0.991
SQ90X50X1.45	90	50	1.45	1.075
SQ90X50X1.8	90	50	1.80	1.326
ZY-S11-065	90	75	4.40	3.754
SQ95X40.5X2.0	95	40.5	2.00	1.425
SQ95X65X1.5	95	65	1.50	1.286
AIX-TTP-15	100	13.5	1.50	0.900
CF-TTP-10	100	16	2.00	1.210
0361-1.2	100	25	1.20	0.794
0361-1.4	100	25	1.40	0.923
SQ100X25X2.5	100	25	2.50	1.638
AI-SQ10025T30	100	25	3.00	1.928
AABE-076	100	25	4.00	2.527
SQ100X30X1.5	100	30	1.50	1.040

SQ100X30X2	100	30	2.00	1.376
ZY-286-180	100	30	3.00	2.031
SQ100X34X1.3	100	34	1.30	0.923
SQ100X34T1.9	100	34	1.90	1.337
ZY-236-025	100	40	1.75	1.291
SQ100X40X3	100	40	3.00	2.171
ZY-S08-433	100	40	4.00	2.883
0362-1.2	100	44	1.20	0.918
0362-1.4	100	44	1.40	1.067
0362-1.5	100	44	1.50	1.142
0362-1.6	100	44	1.60	1.218
0362-2.0	100	44	2.00	1.512
0362-3.0	100	44	3.00	2.236
SQ100X50X1.2	100	50	1.20	0.956
SQ100X50X1.4	100	50	1.40	1.117
SQ100X50T1.5	100	50	1.50	1.191
SQ10050T16	100	50	1.60	1.269
ZY-236-026	100	50	1.95	1.539
SQ100X50X2	100	50	2.00	1.577
ZY67175	100	50	2.40	1.882
SQ100X50X2.5	100	50	2.50	1.958
SQ100X50X3	100	50	3.00	2.333
SQ100X60X1.4	100	60	1.40	1.188
SQ100X60X3.0	100	60	3.00	2.523
SQ100X60X2.0	100	60	2.00	1.685
SQ100X75X1.4	100	75	1.40	1.306
SQ100X80X1.4	100	80	1.40	1.344
ZY-HK031	100	80	2.00	1.922
SQ100X80X2.5	100	80	2.50	2.389
SQ100X85X2.5	100	85	2.50	2.457
BK59	101.6	44.45	1.60	1.234
ZY-025-037	101.6	50.8	2.00	1.604
ZY-265-003	101.6	50.8	2.50	1.988
70054KMB	101.6	50.8	3.18	2.536
TC249	101.6	50.8	3.18	2.508
HA124	101.6	50.8	4.76	3.672
TC320	101.6	50.8	6.10	4.617
AABE-091	101.6	76.2	2.00	1.877
SQ105X25X1.15	105	25	1.15	0.797
SQ110X50X3	110	50	3.00	2.504
ZY-S01-772	110	60	1.50	1.368
SQ110.6X60X2.5	110.6	60	2.50	2.260
ZY-S11-050	113	20	3.00	2.080
SQ114.3X44.45X1.8	114.3	44.45	1.80	1.526
ZYMQ216176	115	30	2.50	1.890
SQ117.5X80X2.5	117.5	80	2.50	2.610
SQ120X25X1.5	120	25	1.50	1.163

SQ120X30X1.2	120	30	1.20	1.038
SQ120X30X2.5	120	30	2.50	1.965
SQ120X35X1.4	120	35	1.40	1.154
ZYMQ150C43	120	40	1.50	1.286
ZYMQ150C44	120	40	3.00	2.523
SQ120X50X1.4	120	50	1.40	1.268
SQ120X50X2.0	120	50	2.00	1.799
SQ120X50X2.5	120	50	2.50	2.236
SQ120X60X1.4	120	60	1.40	1.354
SQ120X60X2	120	60	2.00	1.908
SQ120X60X3	120	60	3.00	2.819
ZY-S04-160	120	60	5.00	4.641
ZYMQ155A41	120	70	3.00	3.014
SQ120X75X2.0	120	75	2.00	2.070
SQ120X80X1.5	120	80	1.50	1.596
SQ125X50X3	125	50	3.00	2.768
SQ125X100X4	125	100	4.00	4.705
70021KMB	127	50.8	1.98	1.905
TC325	127	50.8	2.23	2.087
TC304	127	50.8	3.00	2.790
SQ130X80X1.6	130	80	1.60	1.794
SQ130X90X1.8	130	90	1.80	2.127
SQ13530T16	135	30	1.60	1.414
ZY66243	140	44	2.00	1.944
SQ140X50X1.6	140	50	1.60	1.682
SQ140X70X3.0	140	70	3.00	3.342
ZY-508-MQ171	140	80	3.00	3.480
ZY66062	145	40	1.80	1.763
ZY-568-008	145	40	5.00	4.778
SQ15040T30	150	40	3.00	2.992
AV2032	150	45	3.00	3.062
SQ150X50X1.5	150	50	1.50	1.602
SQ150X50X2	150	50	2.00	2.117
SQ150X50X2.5	150	50	2.50	2.632
SQ150X50X3	150	50	3.00	3.143
AABE-075	150	50	5.00	5.130
SQ150X60X2.0	150	60	2.00	2.233
SQ150X60X3	150	60	3.00	3.317
SQ150X70X3.0	150	70	3.00	3.505
SQ150X75X1.8	150	75	1.80	2.160
SQ150X75X2.0	150	75	2.00	2.396
ZY-096-019	150	80	3.00	3.629
SQ150X90X2.5	150	90	2.50	3.184
SQ150X100T3.0	150	100	3.00	3.953
SQ150X100X4	150	100	4.00	5.285
SQ150X110X2.5	150	110	2.50	3.481
AV1978N	152	38	3.00	2.981

HA123	152.4	25.4	3.18	2.943
TC352	152.4	101.6	6.35	8.390
SQ160X50X2.0	160	50	2.00	2.233
SQ160X90X2.5	160	90	2.50	3.320
SQ160X100X2.5	160	100	2.50	3.455
ZYMQZMTB159	160	100	3.00	4.115
SQ166X130X2.7	166	130	2.70	4.236
SQ167.2X90X2.5	167.2	90	2.50	3.417
ZYMQ160A24	170	50	2.50	2.903
SQ170X75X2.0	170	75	2.00	2.602
ZYMQ160A26	170	80	2.50	3.308
SQ179X35X2.5	179	35	2.50	2.832
SQ180X50X3.0	180	50	3.00	3.669
SQ180X80X4	180	80	4.00	5.463
SQ180X100X2.5	180	100	2.50	3.753
SQ19090T40	190	90	4.00	5.875
SQ20050T30	200	50	3.00	3.953
SQ200X75X2.4	200	75	2.40	3.541
SQ200X80X3.0	200	80	3.00	4.455
ZYMQ150C29	200	100	2.50	4.027
SQ200X100X3	200	100	3.00	4.763
SQ200X120X2.5	200	120	2.50	4.300
SQ200X120X4	200	120	4.00	6.764
SQ200X125X3.0	200	125	3.00	5.225
SQ200X185X3.0	200	185	3.00	6.163
SQ220X100X5	220	100	5.00	8.401
SQ228X100X3.0	228	100	3.00	5.236
SQ25050T30	250	50	3.00	4.780
SQ250X120X3.0	250	120	3.00	5.897
ZY-S06-030	250	200	4.00	9.653
AV2024	280	150	5.00	11.340
SQ290X100X3.2	290	100	3.20	6.856
SQ300X50X3.2	300	50	3.20	5.959
ZYMQ150C23	300	100	3.50	7.510

方管铝合金型材

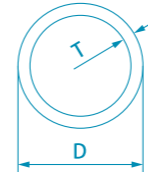


编号	B(mm)	T(mm)	重量(kg/m)
ARC063	10	1	0.097
SQ10X10X1.5	10	1.5	0.139
AU105	12.6	1.5	0.181
SQ12.7X12.7X1.0	12.7	1	0.128
TC126	12.7	1.5	0.181
ARC064	15	1	0.151
SQ15X15X2	15	2	0.284
AF006	15.88	1.27	0.200
SQ1616T12	16	1.2	0.192
ZY-157-003	16	1.5	0.235
SQ1616T16	16	1.6	0.248
SQ19X19X1.0	19	1	0.194
SQ19X19X1.6	19	1.6	0.300
70010KMB	19.05	1.6	0.302
0369-1.0	20	1	0.205
0369-1.2	20	1.2	0.243
SQ2020T15	20	1.5	0.300
SQ2020T16	20	1.6	0.320
SQ20X20X2.0	20	2	0.393
SQ22X22X1.2	22	1.2	0.271
ZYMQ195A43	24	1.2	0.294
0365-0.8	25	0.8	0.208
0365-0.9	25	0.9	0.235
0365-1.0	25	1	0.259
0365-1.2	25	1.2	0.308
ZY-236-015	25	1.45	0.370
SQ2525T16	25	1.6	0.405
0365-2.0	25	2	0.497
SQ2525T30	25	3	0.713
M9533	25.4	0.8	0.216
ZY-236-G800	25.4	1.05	0.275
OS-SQ040	25.4	1.42	0.367
SQ25.4X25.4X2	25.4	2	0.511
OS-SQ013	25.4	3.18	0.764
0374-1.0	30	1	0.313
ZY-S01-780	30	1.1	0.347
ZY-236-016	30	1.45	0.448
ZYW0006	30	1.5	0.461
SQ30X30X1.2	30	1.2	0.374

SQ3030T20	30	2	0.605
SQ30X30X3	30	3	0.878
SQ30X30X4	30	4	1.136
TC266	31.75	2.24	0.713
TC235	31.75	3	0.932
SQ32X32X1.0	32	1	0.339
SQ3232T16	32	1.6	0.527
SQ3232T20	32	2	0.648
AM8005	32	3	0.940
SQ35X35X1.2	35	1.2	0.439
ZYMQ23117	36	2.5	0.908
0370-1.0	38	1	0.400
0370-1.2	38	1.2	0.478
SQ38X38X1.4	38	1.4	0.554
SQ38X38X1.6	38	1.6	0.629
SQ38X38X2.5	38	2.5	0.959
TC254	38.1	1.57	0.618
TC233	38.1	3	1.137
ZY-S01-461	40	1	0.426
SQ40X40X1.1	40	1.1	0.462
ZY-236-CHA0204P	40	1.15	0.492
ZY-236-017	40	1.45	0.605
SQ4040T16	40	1.6	0.664
SQ40X40X2	40	2	0.821
SQ4040T25	40	2.5	1.013
SQ40X40X3	40	3	1.199
AF011	41.28	3.18	1.307
SQ44X44X1.5	44	1.5	0.689
TC470	44.45	2.24	1.021
SQ44.5X44.5X1.7	44.5	1.7	0.794
ZY-232-TR101	45	1.4	0.666
SQ4545T16	45	1.6	0.751
ZYMQ14434	45	4	1.791
ZY-594-007	50	1	0.535
SQ50X50X1.2	50	1.2	0.634
SQ50X50X1.4	50	1.4	0.734
SQ5050T15	50	1.5	0.786
SQ5050T16	50	1.6	0.837
SQ50X50X1.8	50	1.8	0.937
SQ50X50X1.9	50	1.9	0.991
SQ5050T20	50	2	1.037
SQ5050T25	50	2.5	1.283
ZY-302-002	50	2.83	1.442
SQ5050T30	50	3	1.523
SQ50X50X4	50	4	1.987
ZY-232-TR117	50.8	1.4	0.756
AF010	50.8	1.52	0.807

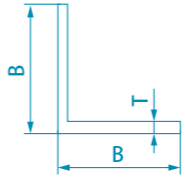
SQ50. 8X50. 8X2	50. 8	2	1. 057
OS-SQ014	50. 8	2. 36	1. 234
TC365	50. 8	3	1. 55
TC267	50. 8	4. 57	2. 282
SQ51X51X3. 2	51	3. 2	1. 671
CF-ART-06	55	1. 6	0. 923
ZY-025-MQ048	55	2	1. 149
SQ60X60X1. 15	60	1. 15	0. 732
SQ60X60X1. 4	60	1. 4	0. 886
SQ6060T20	60	2	1. 253
SQ60X60X3. 0	60	3	1. 847
CF-B022	65	2. 5	1. 706
SQ7070T15	70	1. 5	1. 110
SQ70X70X2	70	2	1. 474
SQ7070T25	70	2. 5	1. 823
SQ75X75X1. 6	75	1. 6	1. 269
0372-1. 2	76	1. 2	0. 969
SQ76X76X1. 8	76	1. 8	1. 442
SQ76X76X2. 0	76	2	1. 616
SQ76X76X3. 2	76	3. 2	2. 544
TC236	76. 2	2. 24	1. 790
TC244	76. 2	3	2. 371
SQ80X80X1. 2	80	1. 2	1. 021
SQ80X80X2	80	2	1. 691
SQ80X80X2. 5	80	2. 5	2. 093
ZY-S06-293	80	3	2. 504
ZY8131	85	1. 2	1. 106
ZYSQ8888-1. 4	88	1. 4	1. 310
SQ88X88X2. 0	88	2	1. 878
SQ90X90X1. 8	90	1. 8	1. 716
0373-1. 4	100	1. 4	1. 490
0373-1. 7	100	1. 7	1. 804
CF-EXMA-6	100	2	2. 117
SQ100X100X2. 8	100	2. 8	2. 940
SQ100X100X3. 2	100	3. 2	3. 382
ZY-S19-166	100	8	8. 034
AABE-090	101. 6	2	2. 152
TC245	101. 6	3	3. 194
ZY-591-110	105	2	2. 233
SQ120X120X2	120	2	2. 549
SQ120X120X2. 5	120	2. 5	3. 173
SQ130X130X2. 5	130	2. 5	3. 481
ZY-371-YG01	130	3	4. 161
SQ140X140X4	140	4	5. 897
SQ150X150X2. 4	150	2. 4	3. 826
ZY-152-007	150	2. 5	3. 997
AV2025	150	3	4. 763

TC350	152. 4	6. 35	10. 160
SQ160X160X3. 0	160	3	5. 087
SQ180X180T3. 5	180	3. 5	6. 746
ZY-067-069	200	4	8. 467
TC360	203. 2	4. 52	9. 800

圆管铝合金型材			
			
编号	D(mm)	T(mm)	重量(kg/m)
ARC070	6	1	0.043
ZY-DSSX13	7. 8	1. 4	0. 076
RD7. 93R1. 42	7. 93	1. 42	0. 078
CF-RD8012	8	1. 2	0. 070
ZY-286-147	9	0. 9	0. 063
AV1103R	10	1	0. 077
ZY-050-063	10	1. 5	0. 108
ZY-438-194	11	1. 2	0. 100
CF-RD1210	12	1	0. 097
ZY-236-CHB0420	12. 7	0. 95	0. 095
ZY-202-001	12. 8	1. 5	0. 143
ZY-438-423	14	1. 2	0. 131
RL10045	14	1. 6	0. 167
ZY-480-703	14. 8	0. 9	0. 106
RD1588R12	15. 88	1. 2	0. 150
RD1588R142	15. 88	1. 42	0. 179
ARC037	16	1	0. 127
RD16X1. 2	16	1. 2	0. 151
RD16X1. 6	16	1. 6	0. 194
RD16X1. 8	16	1. 8	0. 216
RD18X1	18	1	0. 143
ZY-480-702	18. 8	0. 9	0. 139
RD19X1	19	1	0. 154
RD19R12	19	1. 2	0. 181
RD19X1. 6	19	1. 6	0. 235
ZY-001-071	19. 05	3. 18	0. 427
AV1500R	19. 5	1. 2	0. 188
RD20X1. 2	20	1. 2	0. 192
RD20X2. 0	20	2	0. 305
ZYW0838	20	3	0. 432
RD22X1	22	1	0. 178
ZY66527	22	1. 5	0. 267
RD22. 2R0. 9	22. 2	0. 9	0. 162
RD25X1	25	1	0. 203
ZY-S01-779	25	1. 35	0. 273
RD25X2	25	2	0. 395
ZY66926	25	2. 5	0. 483

ZY-580-368	25	3	0. 565
RD25. 4X1. 2	25. 4	1. 2	0. 248
ZYW0837	26	6. 5	1. 075
ZY-S01-613	28	1. 5	0. 341
RD2858R12	28. 58	1. 2	0. 279
RD30R1	30	1	0. 246
RD31. 75R1. 1	31. 75	1. 1	0. 286
ZY-438-421	32	1. 2	0. 317
RD32R30	32	3	0. 737
RD35X1. 5	35	1. 5	0. 427
ZY-114-008	35	11	2. 238
RD38X1. 45	38	1. 45	0. 453
RD38R2	38	2	0. 610
RD38X3	38	3	0. 891
AZ844	38. 1	2. 38	0. 721
ZY-371-237	40	1. 5	0. 494
AM5017	40	3	0. 953
ZY-438-420	42	1. 2	0. 420
RD42X3. 6	42	3. 6	1. 185
RD43R55	43	5. 5	1. 750
RD45X2. 5	45	2. 5	0. 901
RD45X3	45	3	1. 073
TC053	48. 26	2. 77	1. 069
ZY-494-022	48. 3	10. 9	3. 472
AV1247R	48. 4	2. 7	1. 059
ZY-395-114	50	1	0. 417
RD50X1. 2	50	1. 2	0. 497
HTJ0052	50	1. 5	0. 625
RD50R16	50	1. 6	0. 656
RD50X2	50	2	0. 815
RD50X2. 3	50	2. 3	0. 932
RD50R30	50	3	1. 196
RD50R40	50	4	1. 561
ZY-381-041	50. 8	1. 9	0. 788
RD51X3. 2	51	3. 2	1. 313
ZY66987	52	3	1. 261
ZY66631	55. 8	2. 9	1. 112
ZY-032-011	56. 5	0. 9	0. 424
TAG006	57	3	1. 374
RD60X12	60	1. 2	0. 599
ZY-438-417	60	1. 8	0. 898
RD60R20	60	2	0. 983
RD60X3	60	3	1. 466
ZY67489	60	4	1. 901
ZY-116-060	60	7	3. 183
RD60. 5X5	60. 5	5	2. 381
RD63. 5X3	63. 5	3	1. 545

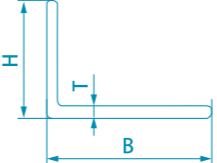
RD64.5X8	64.5	8	3.877
ZY-ZLD01	67	4	2.138
DCR001	69.3	1.6	0.918
ZY-050-572	71	3.5	2.026
TC145	73.03	5.16	2.970
ZY-S08-299	74	6	3.500
AV1766R	75	1.2	0.759
RD76R3	76	3	1.858
AABE-009	76.2	1.6	1.013
AM2207	76.2	4.75	2.878
AZ872	76.2	6.35	3.761
ZY-363-119	79	4.5	2.875
AV1690R	80	1.6	1.076
ZY-438-416	80	1.8	1.207
RD80X3	80	3	1.960
8064	80	10	5.900
ZY-363-118	85.6	4.3	2.998
ZY-567-385	90	25	13.835
AV1328R	92.7	1.42	1.111
TC241	101.6	3	2.508
TC425	101.6	6.35	5.130
ZY-368-359	105	3	2.624
RD108X4	108	4	3.529
ZY66561	111	2.5	2.300
ZY-363-097	119.2	3	2.989
RD138X4	138	4	4.547
RD152R5	152	5	6.234
AABE-077	152.4	2.5	3.178
RD156R14	156	14	16.862
ZY-143-002	161	4	5.386
ZY-S28-284	166.5	6.75	9.249
RD176R14	176.5	14	19.510
5RD180R35	180	3.5	5.241
RD186R14	186	14	20.650
RD194R14	194	14	21.610
ZY66550	200	5	8.423
AZ869	203.2	3.18	5.395
RD205R15	205.5	15	24.507
RD215X14	215	14	24.133
RD225R14	225	14	25.056
RD235R14	235	14	26.244
RD245R14	245	14	27.430
5RD256.5X15MM	256.5	15	30.726

等边角铝合金型材			
			
编号	B	T	重量(kg/m)
3300A	10	1	0.051
ZY-236-001	10	1.25	0.062
AN12X12X1.0	12	1	0.062
AM1908	12	1.4	0.086
AI-9322	12	1.5	0.093
AN1212	12	1.6	0.097
AN1212-2.0	12	2	0.119
ZY-236-002	13	1.25	0.084
AN15X15X0.8	15	0.8	0.062
AN15X15X0.9	15	0.9	0.070
ARC041	15	1	0.078
ZY-236-003	15	1.25	0.097
ZY-480-547	15	1.5	0.117
AN15X15X2	15	2	0.153
AZ802	15.88	3.18	0.246
TC125	19.05	1.5	0.149
TC136	19.05	3.18	0.300
3302-1.0	20	1	0.105
ZY-236-004	20	1.25	0.130
AN20X20X1.5	20	1.5	0.158
AN2020	20	1.6	0.165
3302-2.0	20	2	0.205
ZY-S16-146	20	2.5	0.257
HAN2020	20	3	0.300
3303-1.0	25	1	0.132
ZY-236-005	25	1.35	0.178
AN25X25X1.4	25	1.4	0.184
AN25X25X1.5	25	1.5	0.197
AN2525	25	1.6	0.208
ZY-S16-147	25	2	0.262
3303-2.5	25	2.5	0.321
HAN2525	25	3	0.381
ZYW50110	25.2	1.6	0.207
OS-AN013	25.4	1.57	0.208
TC107	25.4	3	0.386
OS-AN005	25.4	3.18	0.408
TC263	25.4	4.76	0.591
OS-AN010	25.4	6.35	0.761

AN27X27X5.0	27	5	0.664
3304-1.0	30	1	0.159
AN30X30X1.2	30	1.2	0.194
ZY-236-009	30	2.15	0.335
3304-2.5	30	2.5	0.389
AN30X30X1.6	30	1.6	0.252
3304-3.0	30	3	0.462
AN30X30X4.0	30	4	0.605
ZYMQ155B21	30	5	0.742
70024KMB	31.75	3.18	0.532
AIC-AN0323214	32	1.4	0.238
AN32X32X1.6	32	1.6	0.273
ZY-236-006	32	1.95	0.327
HAN3232	32	3	0.494
AN3535	35	1.5	0.278
ZYMQ150D144	36.5	3	0.569
AN35X35X4	35	4	0.713
AN38X38X1.4	38	1.4	0.284
3308	38	3	0.591
TC264	38.1	1.59	0.321
AN381X381X2.8	38.1	2.8	0.556
TC210	38.1	3	0.594
AABE-018	38.1	3.18	0.626
TC121	38.1	4.57	0.883
CRL160	38.25	3.25	0.643
AN40X40X1.4	40	1.4	0.297
AN4040	40	1.6	0.338
ZY-236-007	40	1.75	0.370
ZY-451-058	40	2	0.426
HAN4040	40	3	0.624
ZYRMQ20015	40	4	0.830
ZY-480-KM023	40	5	1.024
AM9126	40	6	1.212
AZ804	44.45	3.18	0.737
AIC-AN0505014	50	1.4	0.373
AN5050	50	1.6	0.424
AN50X50X2	50	2	0.531
AN50X50X2.85	50	2.85	0.748
HAN5050	50	3	0.786
AN50X50X4	50	4	1.037
ZYMQ22719	50	5	1.297
AN5006	50	6	1.540
AF1278	50.8	1.57	0.424
TC043	50.8	2.34	0.626
AN508X508X2.8	50.8	2.8	0.748
OS-AN006	50.8	3.18	0.845
OS-AN004	50.8	4.76	1.245

OS-AN002	50.8	6.35	1.634
AZ805	50.8	9.53	2.368
AN60X60X5	60	5	1.553
AN60X60X6	60	6	1.847
AZ806	63.5	3.18	1.064
AN70X70X4	70	4	1.485
ZY67463	75	4	1.577
ZYMQZCMTB265	75	8	3.067
TC475	76.2	3	1.210
OS-AN001	76.2	6.35	2.503
AN80X80X2	80	2	0.856
AN80X80X6	80	6	2.495
OS-AN007	101.6	3.18	1.717
HA125	101.6	4.76	2.552
AABE-006	101.6	6.35	3.375
AABE-007	101.6	9.53	4.984

不等边角铝合金型材



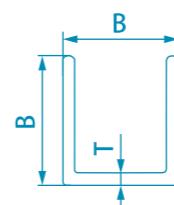
编号	B(mm)	H(mm)	T(mm)	重量(kg/m)
BK31	12	10	1.6	0.089
ARCO11	15	10	1	0.065
3305-1.0	18	12	1	0.078
CF5055	18	13	1.5	0.119
AN19X10X2.0	19	10	2	0.146
AZ809	19.05	12.7	1.59	0.130
AN20X8.7X1.8	20	8.8	1.8	0.133
AN20X9.2X2.0	20	9.2	2	0.147
ARCO12	20	10	1	0.078
ZY-236-010	20	10	1.25	0.097
AN20X11.5X3	20	11.5	3	0.230
AIC-AN0201214	20	12	1.4	0.116
AI-9323	20	12	1.5	0.126
AN2012	20	12	1.6	0.132
ZY-480-845	20	15	1.5	0.137
AN20X15X2.0	20	15	2	0.180
AN2016-2.0	20	16	2	0.184
ZY-527-KS0167	24	10	2	0.173
CF-A039	25	6	3	0.227
AIC-AN0251214	25	12	1.4	0.135
AI-9325	25	12	1.5	0.145
AN1225	25	12	1.6	0.154
AN25X12X2	25	12	2	0.189
AN25X12X2.5	25	12	2.5	0.232
HAN12253	25	12	3	0.276
AN25X15X1.0	25	15	1	0.105
ARCO14	25	15	1.5	0.157
AN25X15X2	25	15	2	0.207
AN25X20X1.0	25	20	1	0.12
AI-9326	25	20	1.5	0.177
AN2025	25	20	1.6	0.186
HAN2025	25	20	3	0.340
ZYMLYE12	26.8	20	1.4	0.173
AN27X20X2.0	27	20	2	0.246
ZY-599-129	27	14	3	0.309
ZYMLYE13	28.8	25	2	0.281
ZYMLYE03	29	20	3	0.373
AN30X10X2	30	10	2	0.206

H107	30	12	3	0.316
ARC045	30	15	1	0.119
ZY-GY07	30	15	1.5	0.176
6121	30	15	2.5	0.286
ZY-001-130	30	16	2	0.24
ZYW0632	30	20	1	0.132
ARCO15	30	20	1.5	0.197
3306-2.0	30	20	2	0.259
AN30X20X2.5	30	20	2.5	0.321
3306-3.0	30	20	3	0.381
AN30X24X4	30	24	4	0.546
AN30X25X4.0	30	25	4	0.551
CF-LCD2A	32	12	1.6	0.184
AI-9328	32	20	1.5	0.207
AN2032	32	20	1.6	0.219
AM9116	32	20	3	0.397
ZYRMQ20016	32	22	2	0.284
AN2532	32	25	1.6	0.240
AN2035	35	20	1.6	0.232
AN35X25X1.6	35	25	1.6	0.256
ZYMQ215BE25	35	25	3	0.467
ZYMQ195AE30	35	28	4	0.640
ZY-S19-XC57	35	33	3.8	0.666
ZY-205-029	37	12.7	1.6	0.208
ZY-XF01	37.21	30.86	2.29	0.408
AZ811	38.1	12.7	3.18	0.408
ZY-508-074	38	16.5	2.8	0.396
AN38X19X3	38	19	3	0.442
AZ812	38.1	19.05	3.18	0.464
AN38.2X19.2X41	38.2	19.2	4.1	0.603
AN4006	40	6	1.6	0.192
AIC-AN0401214	40	12	1.4	0.192
AN1240	40	12	1.6	0.219
AN9120	40	12	3	0.397
ARCO16	40	15	1.5	0.216
ZYW0633	40	20	1	0.159
AIC-AN0402014	40	20	1.4	0.221
AI-9329	40	20	1.5	0.240
AN2040	40	20	1.6	0.251
AN40X20X2.5	40	20	2.5	0.389
AN9121	40	20	3	0.462
AN40X20X4.0	40	20	4	0.612
AIC-AN0402514	40	25	1.4	0.240
AN2540	40	25	1.6	0.273
AN40X25X3	40	25	3	0.502
AN40X25X4	40	25	4	0.658
AN40X30X1.4	40	30	1.4	0.262

ZY-S06-060	40	30	2	0.371
AN40X30X3	40	30	3	0.545
ZY-S01-1220	40	30	4	0.721
ZYW15045	40	35	4	0.764
ZY-162-238	42	13	2	0.289
AN42.5X35X3	42.5	35	3	0.607
ZYMQ195AE31	43	17	3	0.463
TC471	44.45	15.88	2.24	0.351
AZ814	44.45	25.4	3.18	0.572
AN45X34X3	45	34	3	0.622
ZYMQZCMTB175	45	40	3	0.667
ZY-001-078	46	20	4	0.670
AN48X17X2	48	17	2	0.341
ZYW0634	50	20	1	0.186
AN50X20X1.6	50	20	1.6	0.298
AN50X22.5X4	50	22.5	4	0.743
AIC-AN0502514	50	25	1.4	0.278
AI-9332	50	25	1.5	0.300
AN2550	50	25	1.6	0.316
AN50X25X3	50	25	3	0.583
ZYH2115	50	30	4	0.821
ZYPM11515	50	34	4	0.874
ZY-162-MQ023	50	34	6	1.278
ZY-S04-154	50	40	4	0.939
AZ813	50.8	19.05	3.18	0.572
TC415	50.8	25.4	2.24	0.448
OS-AN014	50.8	25.4	3.18	0.626
TC303	50.8	38.1	3.18	0.737
AN52.5X27X1.7	52.5	27	1.7	0.360
ZYMQ23324	53	16.2	1.2	0.221
AN55X27X2.5	55	27	2.5	0.543
WNW001	57.15	25.4	3.18	0.68
AN2560	60	25	1.6	0.360
ZY-S04-155	60	40	5	1.297
AZ896	63.5	50.8	3.18	0.953
ZYMQZCMTB243	64	25	4	0.918
AIC-AN0702514	70	25	1.4	0.354
AN2570	70	25	1.6	0.402
HAN2570	70	25	3	0.745
AN70X30X1.4	70	30	1.4	0.374
AM7492	70	40	1.5	0.440
ZYW0080	72.7	39.7	5.7	1.638
ZY-S11-068	75	35	1.5	0.445
AABE-065	76	38.1	3.17	0.950
70014KMB	76.2	25.4	1.59	0.429
TC522	76.2	25.4	3	0.799
OS-AN003	76.2	25.4	3.18	0.845

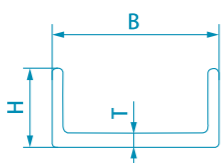
TC108	76.2	50.8	3	1.004
AABE-002	76.2	50.8	6.35	2.068
AN76.3X25.5X3	76.3	25.5	3	0.808
ZY-061-045	78	60	2.5	0.915
AM9137	80	20	3	0.786
ZY-S16-215	80	25	2.5	0.694
AN80X35X4	80	35	4	1.199
ZY-S19-XC59	84	30	4	1.201
AN85X30X2.5	85	30	2.5	0.767
ZY-319-001	85	37	3	0.964
AN85X65X8	85	65	8	3.078
ZYMQ162C101	90	50	3	1.110
ZY-S11-069	90	75	1.8	0.803
ZY66108	99	66.5	12.5	5.165
AN100X60X5	100	60	5	2.093
TC163	101.6	50.8	3	1.210
AABE-005	101.6	50.8	6.35	2.503
AN102X30X3	102	30	3	1.057
ZY-158-006	102	51	6	2.371
AN110X50X4	110	50	4	1.691
JED029	117.48	25.4	3.18	1.199
AN125X50X3	125	50	3	1.409
70034KMB	127	25.4	3.18	1.300
TC211	127	50.8	3	1.415
AN130X100X10	130	100	10	5.94
ZY-158-001	150	90	10	6.180
HA129	152.4	101.6	9.53	6.291
JED030	168.28	25.4	3.18	1.636

等边槽铝合金型材



编号	B(mm)	T(mm)	重量(kg/m)
CH7X7X1	7	1	0.051
CH8X8X0.8	8	0.8	0.049
ARC082	8	1	0.06
CH10X10X0.8	10	0.8	0.062
CH10X10X1	10	1	0.076
CH12X12X0.8	12	0.8	0.076
CH12X12X0.9	12	0.9	0.084
CH12X12X1.0	12	1	0.092
CH1212	12	1.6	0.14
ZY-236-G1003	12.7	1.05	0.102
TC230	12.7	1.52	0.143
ZY66293	15	0.8	0.095
ZY66717	15	0.9	0.106
CH1515T15	15	1.5	0.171
AZ822	15.88	3.18	0.354
CH161616	16	1.6	0.195
DT3355	16.3	1.5	0.186
CH19X19X1	19	1	0.149
CH2020T30	20	3	0.437
CH25X25X1.6	25	1.6	0.314
CH25253	25	3	0.559
CH254X254X2.5	25.4	2.5	0.481
U30X30-2.8	30	2.8	0.637
AZ825	31.75	3.18	0.764
CH32X32X3	32	3	0.729
CH3232	32	3.2	0.802
CRL112	36.93	2.39	0.683
AZ890	44.5	3.18	1.091
ZY66797	50	3	1.179
ZYMQ16475	80	4	2.515
ZY-S11-113	180	5	7.182

不等边槽铝合金型材

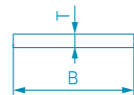


编号	B(mm)	H(mm)	T(mm)	重量(kg/m)
CH7X12X1.0	7	12	1	0.076
BK84	7.97	11.7	1	0.076
ZY67448	8	10	1.4	0.095
CH7X10X0.8	10	7	0.8	0.049
ARC069	10	20	1	0.130
CH11X7X1	11	7	1	0.062
ZY66165	11.8	14	0.9	0.092
7014H	12	14	0.95	0.098
AZ821	12.7	19.05	3.18	0.381
CH14X35X1.5	14	35	1.5	0.329
ZY-236-CHB0161	15	5	1.3	0.078
CH15X10X1.0	15	10	1	0.089
ZYW0046	15.5	6	1	0.067
2637	16	28	1.5	0.281
ZYP50307-20	17	30	2	0.399
6044	17.6	50	4	1.183
CH26X18X3.0	18	26	3	0.520
AI-CH1920T12	19	20	1.2	0.184
ZY-246-001	19.5	17	2	0.267
ZY-HK032	20	10	1	0.104
ZY-236-012	20	12	1.45	0.162
CH201616	20	16	1.6	0.211
ZYH0070	20	16	3	0.373
ZY-S11-054	20	17	2	0.273
ZY14033	20	25	2.5	0.432
ZYW0117	20	33	2.5	0.545
CH20X40X2.0	20	40	2	0.518
AI-CH2220T12	22	20	1.2	0.194
6043	22.8	50	4	1.239
DT3220	24.8	39	3	0.792
CH3214	25	5	0.9	0.082
CH7X25X0.8	25	7	0.8	0.082
CH2512T09	25	12	0.9	0.113
AI-N733	25	20	1.5	0.254
CH3220(CH254030)	25	40	3	0.802
AABE-025	26	65	2.8	1.137
CH27X15X0.8	27	15	0.8	0.119
6042	27.9	50	4	1.293

SS2-8271	28	23	3	0.551
CH28.5X35X2.5	28.5	35	2.5	0.702
ZY-246-003	29	22	2	0.373
CF-US-03	29.3	20.7	1.6	0.292
AV1460R	30.25	32.25	4.25	1.002
CH31X16X1.8	31	16	1.8	0.292
TC083	31.75	19.05	3.18	0.545
CE006	31.75	50.8	3.18	1.103
CH3225	32	25	3	0.616
ZY-S11-052	32	30	3.03	0.713
CH32X40X3	32	40	3	0.868
CH34X25X2	34	25	2	0.432
ZY-S11-071	35	20	4	0.732
ZY-591-115	35	22	2	0.406
ZYW0224	35.5	21.3	1.3	0.264
ZYBY077	37	16	1.5	0.267
ZY83-15	38	13	1.25	0.208
AQ1134	38	25	1.8	0.415
AF016	38.1	25.4	2.54	0.575
CH40X10X1.6	40	10	1.6	0.246
CF-C025	40	20	1.6	0.332
CH402030	40	20	3	0.599
AV1560S	40	25	3	0.680
CH50X40X4	40	50	4	1.431
ZY-S01-934	40	50	5	1.775
AQ1133	42	25	1.8	0.434
ZY66811	42	25	2	0.475
AZ826	44.45	19.05	3.18	0.653
AZ827	44.45	25.4	3.18	0.764
ZY-582-010	45	35	1.4	0.429
CH45.6X20X3.0	45.6	20	3	0.652
ZYW0110	46	12	1.2	0.218
CH46.8X20X3.0	46.8	20	3	0.661
CH50X10X1.2	50	10	1.2	0.220
ZY-236-013	50	13	1.45	0.286
CH5025	50	25	3	0.761
ZY66739	50	27	2.4	0.650
TC300	50.8	12.7	3.18	0.600
OS-CH004	50.8	25.4	2.29	0.599
CH088	53.2	25	1.2	0.326
CH54X30X15	54	30	1.5	0.451
CH55X25X2.0	55	25	2	0.551
AM9164	60	32	3	0.956
ZY66749	61	32.5	1	0.339
CH65X20X1.4	65	20	1.4	0.390
ZYW0082	67	40	3	1.142
CH68.5X25X3	68.5	25	3	0.923

ZY-S03-103	76	13	1	0.273
AZ829	76.2	12.7	3.18	0.818
OS-CH006	76.2	25.4	3.18	1.037
AABE-019	76.2	50.8	6.35	2.830
AM9165	80	25	3	1.004
CH80X25.5X1.8	80	25.5	1.8	0.621
TC502	82.55	50.8	3	1.442
9012	87	12	1	0.300
MF2090A11-1.0	87	14	1	0.305
AV1296R	99.85	40	3	1.425
CH100X12X1.5	100	12	1.5	0.489
CH10025T30	100	25	3	1.166
CH1005030	100	50	3	1.577
ZY-001-062	100	50	6	3.046
ZY-248-001	180	60	3.5	2.770

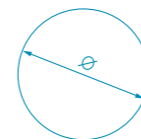
铝条铝合金型材



编号	B(mm)	T(mm)	重量(kg/m)
FB9227	9.2	2.7	0.068
FB10X2.5	10	2.5	0.068
FB10X3	10	3	0.081
FB10X5.5	10	5.5	0.149
FB11.8X1.35	11.8	1.35	0.043
FB12X2.5	12	2.5	0.081
FB12X3	12	3	0.097
FB10X12	12	10	0.324
FB15X3	15	3	0.122
FB16X2.5	16	2.5	0.108
FB16X3	16	3	0.130
AI-FB1753	17.5	3	0.143
FB19X4	19	4	0.207
AF1432	19.05	12.7	0.653
FB20X2	20	2	0.108
FB2030	20	3	0.162
FB2040	20	4	0.217
ZY-050-418	20	8.2	0.445
FB25X1.6	25	1.6	0.108
FB25X2	25	2	0.137
ZY-438-433	25	2.5	0.169
FB2530	25	3	0.203
FB2560	25	6	0.405
FB29X6	29	6	0.47
FB30X1.6	30	1.6	0.130
FB3030	30	3	0.244
ZY-599-132	32	2	0.173
FB32X3	32	3	0.259
FB3260	32	6	0.518
AI-FB353	35	3	0.284
ZY-162-288	35	4.5	0.431
AI-FB3830	38	3	0.309
FB4016	40	1.6	0.173
FB40X2.5	40	2.5	0.273
FB4030	40	3	0.324
FB40X4	40	4	0.432
FB4050	40	5	0.542
FB4060	40	6	0.648
FB4010	40	10	1.080
AZ859	44.45	6.35	0.761
AQ1580	47	1.35	0.17
FB47X3	47	3	0.382
FB5012	50	1.2	0.162
FB5016	50	1.6	0.216
FB5030	50	3	0.405
FB50X4	50	4	0.542
FB5050	50	5	0.678
FB5060	50	6	0.810
FB5010	50	10	1.350
AF1723A	50.8	4.77	0.661

ZYMQLYE04	56.5	8	1.218
ZY-S01-300	58	8	1.267
FB60X3	60	3	0.491
FB60X4.0	60	4	0.655
ZY-S04-152	60	5	0.819
FB6060	60	6	0.972
FB60X12	60	12	1.944
AZ884	63.5	9.53	1.634
AZ-9021	63.5	19.05	3.267
AZ891	63.5	25.4	4.355
AZ-9030	63.5	31.75	5.443
ZY-S19-404	65	4	0.705
ZY-591-111	70	5	0.948
AZ-9034	76.2	38.1	7.838
FB80X1.6	80	1.6	0.346
FB80X3	80	3	0.648
FB8060	80	6	1.296
FB8080	80	8	1.728
FB80X10	80	10	2.160
FB80X12	80	12	2.592
AI-FB8016	80	16	3.456
AZ883	88.9	6.35	1.526
ZY-S04-158	90	5	1.229
ZY-150-142	90	5.2	1.278
ZY-232-196	93	6	1.523
ZY-050-576	93	8	2.031
FB100X1.5	100	1.5	0.405
FB10016	100	1.6	0.432
FB100X3	100	3	0.810
FB100X6	100	6	1.620
ZY-001-143	100	8	2.184
FB100X10	100	10	2.700
FB10020	100	20	5.400
AZ-9013	101.6	15.88	4.355
ZY-622-078	115	8	2.493
ZY-S01-296	120	5	1.638
ZY-S19-115	125	4	1.365
FB136X6	136	6	2.211
ZYMQBLMT67A	140	6	2.268
FB140X25	140	25	9.450
FB15018	150	1.8	0.729
FB150X3.0	150	3	1.215
ZY-S19-116	150	4	1.638
AZ-9008	152.4	9.53	3.92
AZ-9014	152.4	15.88	6.534
AZ-9023	152.4	19.05	7.838
AZ-9028	152.4	25.4	10.452
FB160X6	160	6	2.592
FB160X10	160	10	4.320
FB18040	180	4	1.944
FB190X6	190	6	3.078
AZ895	203.2	6.35	3.483
AZ892	203.2	9.53	5.227
FB21020	210	20	11.340
FB225.81X3.18	225.81	3.18	1.939
ZY-S15-034	250	15	10.235
ZY-035-017	318.5	15	13.044

圆棒铝合金型材



编号	φ (mm)	重量(kg/m)
JED-001C	4.95	0.051
CO-3P	7.94	0.135
70047KMB	9.53	0.194
ARC079	10	0.213
RD15	15	0.487
ZYW0835	16	0.543
SRR20	20	0.848
SRR23	23	1.121
SRR25.4	25.4	1.369
TC122	31.75	2.138
ZY-044-026	34	2.452
ZY-116-018	36	2.749
RD42	42	3.780
RD050	50	5.300
CO-7P	50.8	5.473
ROD60	60	7.661
RD63.5	63.5	8.650
SRR70	70	10.390